

Yabancı Yatırımcı İşlemleri

Nisan 2023

Yabancılar Nisan ayında 15,1 milyon dolarlık satış yaptı...

Borsa İstanbul tarafından aylık olarak açıklanan yabancı yatırımcıların hisse bazında gerçekleştirmiş oldukları işlemlere göre Nisan ayında 79,0 milyon dolar ile BIMAS yabancıların en çok net alım yaptığı hisse senedi olurken onu sırasıyla THYAO, TCELL, ENJSA ve SAHOL hisseleri izledi.

En çok satış yapılan hisse sıralamasında ise 53,5 milyon dolar ile FROTO birinci sırada yer alırken EREGL, AKFYE, SISE ve ARCLK en çok net çıkış yaşanan diğer hisse senetleri oldu.

Hisse	Net Alım (\$)	Relatif Getirisi	Hisse	Net Satış (\$)	Relatif Getirisi	Hisse	Hacim* (\$)	Relatif Getirisi
BIMAS	79.027.499	9,48%	FROTO	-53.466.120	-4,24%	THYAO	2.277.350.393	12,40%
THYAO	54.061.201	12,40%	EREGL	-34.906.262	-2,43%	KOZAL	1.588.766.964	-8,90%
TCELL	35.309.741	7,87%	AKFYE	-32.568.560	-20,16%	EREGL	1.480.018.553	-2,43%
ENJSA	28.450.552	13,95%	SISE	-21.905.768	-9,22%	AKBNK	1.253.341.746	-1,25%
SAHOL	23.938.849	5,30%	ARCLK	-19.597.872	-13,87%	SISE	1.116.905.832	-9,22%
TOASO	22.957.649	7,18%	ISCTR	-17.566.439	-6,31%	ISCTR	1.057.566.352	-6,31%
TTKOM	15.589.728	1,84%	AKBNK	-16.520.073	-1,25%	KCHOL	953.756.038	3,06%
MGROS	13.019.944	8,52%	DOAS	-12.800.472	11,95%	ASELS	914.943.140	-10,28%
GARAN	10.682.763	10,25%	YKBNK	-11.712.097	3,13%	YKBNK	885.211.762	3,13%
SOKM	8.616.738	19,54%	PGSUS	-11.381.466	2,08%	TOASO	867.434.757	7,18%
INVES	8.295.659	32,30%	KOZAA	-10.410.192	0,70%	GARAN	853.013.763	10,25%
GUBRF	7.058.582	6,11%	ONCSM	-8.799.174	-56,78%	KRDMD	809.364.999	-17,74%
KCHOL	5.131.291	3,06%	OYAKC	-7.886.103	-3,98%	TUPRS	789.127.226	-8,75%
TAVHL	5.115.465	-0,64%	EKGYO	-7.825.243	4,63%	BIMAS	771.054.828	9,48%
KOPOL	4.895.203	112,70%	ENKAI	-7.511.129	-1,63%	SAHOL	737.095.945	5,30%
TUPRS	4.877.958	-8,75%	ASELS	-6.941.671	-10,28%	KOZAA	728.750.604	0,70%
ECILC	4.210.940	13,67%	AKSEN	-6.096.001	4,07%	SASA	725.469.817	3,39%
KRDMD	3.891.727	-17,74%	AKSA	-6.070.323	-1,55%	EKGYO	705.387.517	4,63%
BUCIM	3.004.584	-10,91%	TKFEN	-6.049.826	-4,09%	TCELL	670.784.884	7,87%
ISGYO	2.996.833	-5,53%	ALFAS	-6.039.109	27,93%	FROTO	657.634.467	-4,24%
Diğ. 209 Pay	77.776.119		Diğ. 247 Pay	-127.959.854		Diğ. 476 Pay	16.420.469.667	
Toplam	418.909.025		Toplam	-434.013.754		Toplam	36.263.449.253	

*Yabancıların alım ve satım toplamı

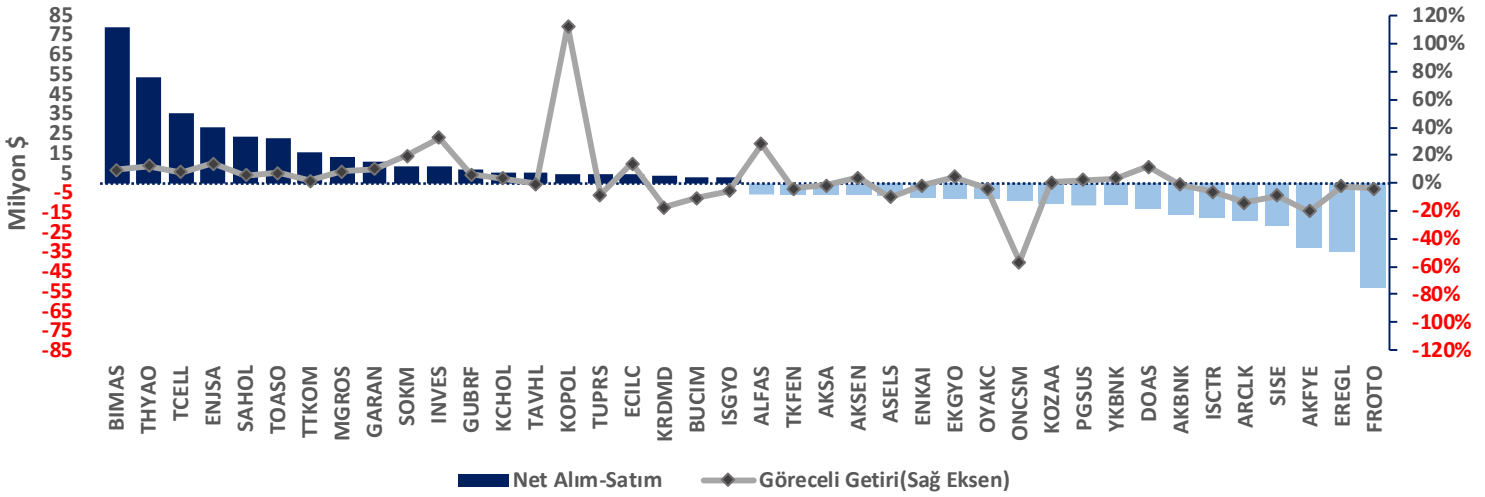
Nisan ayında yabancı yatırımcılar 229 hisse senedinde 418,9 milyon dolarlık net alım yaparken, 267 hisse senedinde 434,0 milyon dolarlık net satış gerçekleştirmiş ve böylelikle toplamda 15,1 milyon dolarlık yabancı çıkışı gerçekleşmiştir.

Yabancı yatırımcıların nette alım yapmış olduğu ilk 20 hisse senedi arasında en yüksek göreceli getiri sağlayan hisse senedi 112,70% ile KOPOL olurken, en düşük göreceli getiri -17,74% ile KRDMD pay senedine aittir.

Yabancı yatırımcıların nette satış yapmış olduğu ilk 20 hisse senedi arasında en yüksek göreceli getiri sağlayan hisse senedi 27,93% ile ALFAS olurken, en düşük göreceli getiri -56,78% ile ONCSM pay senedine aittir.

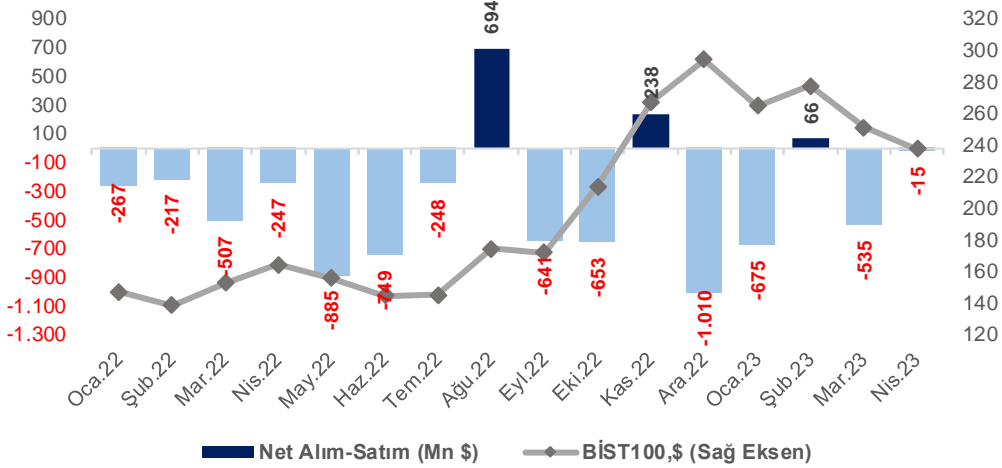
BİST100 Endeksi, Nisan ayında 4,05% değer kaybederken net alım ve net satım işlemlerinin en çok gerçekleştirildiği ilk 20 hisse senedi dikkate alındığında KOPOL, 112,70% ile en yüksek göreceli getiri sağlayan hisse senedi olurken en düşük göreceli getiri -56,78% ile ONCSM payı elde etmiştir.

Net Alım-Satım&Göreceli Getiri

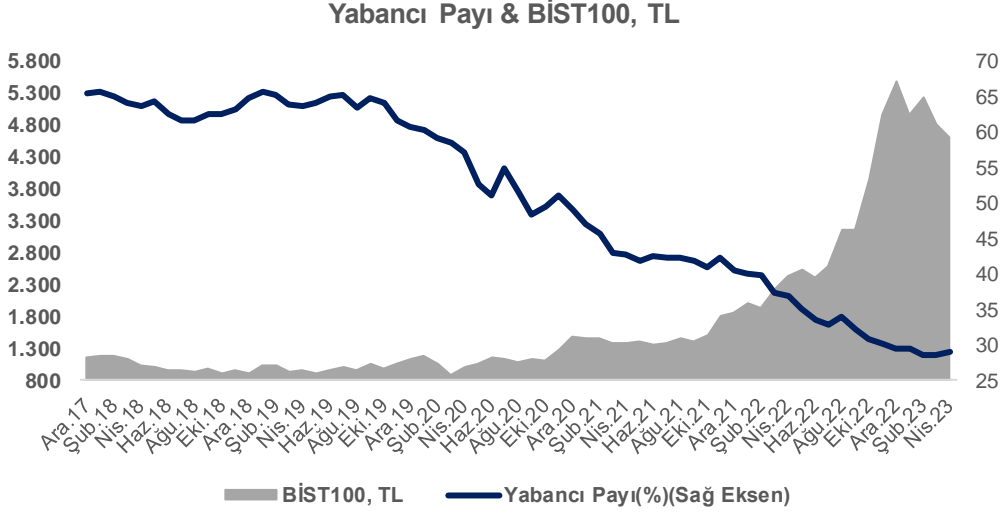


Yabancı yatırımcılar, Nisan ayında pay piyasasında 15,1 milyon dolarlık (327,4 milyon TL) net satış yaparken, BİST100 Endeksi dolar bazlı 5,36% değer kaybetti. 2022 yılı ilk dört ayı toplamında 1.237,7 milyon dolarlık (17.492,6 milyon TL) satış yapan yabancı yatırımcılar, 2023 yılının aynı döneminde 1.158,6 milyon dolarlık (21.871,4 milyon TL) çıkış gerçekleştirdi.

Net Alım-Satım & BİST100, \$



2023 yılı Mart ayı sonu itibariyle %28,56 olan yabancı payı, Nisan ayı sonunda %29,01 seviyesine yükseldi.



Bizim Menkul Değerler A.Ş.

Araştırma Bölümü

Email: arastirma@bmd.com.tr

Telefon: 0216-547-13-00

Önemli Uyarı

Burada yer alan yatırım bilgi, yorum ve tavsiyeleri yatırım danışmanlığı kapsamında değildir. Yatırım danışmanlığı hizmeti, yetkili kuruluşlar tarafından kişilerin risk ve getiri tercihleri dikkate alınarak kişiye özel sunulmaktadır. Burada yer alan yorum ve tavsiyeler ise genel niteliktedir. Bu tavsiyeler mali durumunuz ile risk ve getiri tercihlerinize uygun olmayabilir. Bu nedenle, sadece burada yer alan bilgilere dayanarak yatırım kararı verilmesi beklentilerinize uygun sonuçlar doğurmayabilir.

Burada yer alan bilgiler Bizim Menkul Değerler A.Ş. (BMD) tarafından okuyucuyu bilgilendirme amacı ile BMD'nin güvenilir olduğunu düşündüğü yayımlanmış bilgilerden ve veri kaynaklarından derlenerek hazırlanmıştır. Kullanılan bilgilerin hatasızlığı ve/veya eksiksizliği konusunda BMD hiçbir şekilde sorumlu tutulamaz. BMD Araştırma raporları şirket içi ve dışı dağıtım kanalları aracılığıyla tüm BMD müşterilerine eşzamanlı olarak dağıtılmaktadır. Ayrıca, Burada yer alan tahmin, yorum ve tavsiyeler dokümanın yayınlandığı tarih itibariyle geçerlidir. BMD Araştırma Bölümü daha önce hazırladığı ya da daha sonra hazırlayacağı raporlarda bu raporda sunulan görüş ve tavsiyelerden farklı ya da bu raporda sunulan görüş ve tavsiyelerle çelişen başka raporlar yayımlayabilir. Çelişen fikir ve tavsiyeler bu raporu hazırlayan kişilerden farklı zaman dilimlerine işaret ediyor, farklı analiz yöntemlerini içeriyor ya da farklı varsayımlarda bulunuyor olabilir. Böyle durumlarda, BMD'nin bu raporlardaki tavsiye ve görüşlerle çelişen diğer BMD Araştırma Bölümü raporlarını okuyucunun dikkatine sunma zorunluluğu yoktur. BMD ve ilişkili olduğu firmalar bu raporda adı geçen pay senetlerinde pozisyon sahibi olabilir ve/veya raporun yayınlanma tarihinden sonra işlem yapabilir. Ayrıca yatırımcılar bu raporda adı geçen şirketlerle BMD ve/veya diğer ilişkili firmalarının iş ilişkisi içerisinde olabileceğini kabul ederler.

Bu çalışma kesinlikle tekrar çıkarılmak, çoğaltılmak, kopyalanmak ve/veya okuyucudan başkasına dağıtılmak üzere hazırlanmamıştır ve BMD Araştırma Bölümü'nün izni olmadan kopyalanamaz ve çoğaltılıp dağıtılamaz. Okuyucuların bu raporun içeriğini oluşturan yatırım tavsiyeleri, tahmin ve hedef fiyat değerlemeleri de dahil olmak üzere tüm yorum ve çıkarımların, BMD Araştırma Bölümü'nün izni olmadan başkalarıyla paylaşmalarını gerekmektedir. BMD bu araştırma raporunu yayınlamaya, müşterilerine ve gerekli yatırım profesyonellerine dağıtmaya yetkilidir. BMD Araştırma Bölümü gerekli olduğunu düşündüğünde düzenli olarak yatırım tavsiyelerini güncellemekte ve temel analize dayalı araştırma raporları hazırlamaktadır. Bununla birlikte, bu çalışma herhangi bir hisse senedinin veya finansal yatırım enstrümanlarının alımı ya da satımı için BMD ve/veya BMD tarafından direkt veya dolaylı olarak kontrol edilen herhangi bir şirket tarafından gönderilmiş bir teklif ya da öneri oluşturmamaktadır. Herhangi bir alım-satım ya da herhangi bir enstrümanın halka arzına talepte bulunma kararı bu çalışmaya değil, arz edilen yatırım aracı ile ilgili kamuya duyurulmuş ve yayınlanmış izahname ve sirkülere dayanmalıdır. BMD ya da herhangi bir BMD çalışanı bu raporun içeriğindeki görüş ve tavsiyelere uyulması sebebiyle doğabilecek doğrudan ya da dolaylı herhangi bir zarar ya da kayıpla ilgili olarak sorumlu tutulamaz.