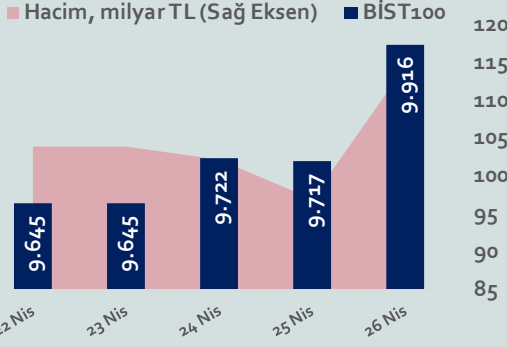


Bizim Haftalık

22 - 26 Nisan 2024

Haftalık Bülten

Periyodik Raporlar



Bu Hafta Ne Oldu...

Geride bıraktığımız haftada yurt içinde TCMB'nin faiz kararı ön plana çıkarken küresel piyasalarda ise ABD'deki büyüme verisi takip edildi. ABD ekonomisi 2024'ün ilk çeyreğinde bir önceki yılın aynı dönemine göre %1,6 ile beklentilerin altında büyüdü. Beklenti ABD ekonomisinin %2,4 büyüme göstermesi yönündeydi. Küresel piyasalar hafta içinde karışık bir seyir izledi.

Perşembe günü TCMB, politika faizi olan bir hafta vadeli repo ihale faiz oranını beklentilere paralel değiştirmeyerek %50 seviyesinde sabit bıraktı. Karar metninde, Mart ayında aylık enflasyonun ana eğiliminin devam eden zayıflamaya rağmen öngörülenden yüksek gerçekleştiği belirtildi. Metninde, Mart ayında atılan adımların etkisiyle finansal koşulların önemli ölçüde sıkılaştığı, parasal sıkılaştırmanın krediler ve iç talep üzerindeki etkileri yakından izlendiği belirtilirken Kurul'un, parasal sıkılaştırmanın gecikmeli etkilerini de göz önünde bulundurarak politika faizinin sabit tutulmasına karar vermekle birlikte, enflasyon üzerindeki yukarı yönlü risklere karşı ihtiyatlı duruşunu yinelediği ifade edildi. Aylık enflasyonun ana eğiliminde belirgin ve kalıcı bir düşüş sağlanana ve enflasyon beklentileri öngörülen tahmin aralığına yakınsayana kadar sıkı para politikası duruşu sürdürüleceği vurgulanırken enflasyonda belirgin ve kalıcı bir bozulma öngörülmesi durumunda ise para politikası duruşunun sıkılaştırılacağı ifade edildi. Bu gelişmeler ışığında haftaya pozitif başlayan ve hafta içinde 9.645-9.956 aralığında karışık bir seyir izleyen BİST100 Endeksi, %2,29 kazançla 9.916 puandan haftayı tamamladı. Haftaya 32,48'li seviyelerden başlayan Dolar/TL, hafta başında 32,70 sınırını test etse de bugün 32,40 sınırının altına kadar geriledi. Euro/TL ise 35,00 sınırının üzerine çıktı.

Yurt dışı yerleşik yatırımcılar, 12-19 Nisan haftasında reel olarak (fiyat ve kur etkisinden arındırılmış) 143,4 milyon dolar hisse senedi satışı, 115,1 milyon dolar Devlet İç Borçlanma Senedi (DİBS-Kesin Alım) alımı ve 15,9 milyon dolar Özel Sektör Tahvil alımı gerçekleştirdi. Aynı haftada yurt içinde yerleşik gerçek kişilerin döviz mevduatı 631 milyon dolar azalarak 111.095 milyon dolara gerilerken, tüzel kişilerin döviz mevduatı 972 milyon dolar artarak 70.688 milyon dolara yükseldi. Kur korumalı mevduat (KKM) hesapları 1.183 milyon dolar azalarak 70.148 milyon dolar (2.266 milyar TL) olarak gerçekleşti. Türkiye'nin dolar bazlı 5 yıl vadeli CDS oranı 300 sınırının üstünde kalmaya devam etti.

Uzun Vadede Ne Bekliyoruz...

TCMB, 19 Ocak'taki 2023 yılının ilk toplantısında politika faizini değiştirmeyerek %9 seviyesinde tutarken, 23 Şubat toplantısında 50 baz puan indirerek %8,50 seviyesine çekti. 23 Mart, 27 Nisan ve 25 Mayıs tarihli toplantılarında ise politika faizini değiştirmeyerek %8,50 seviyesinde sabit bıraktı. Merkez Bankası, 22 Haziran'da 650 baz puan, 20 Temmuz'da 250 baz puan, 24 Ağustos'ta 750 baz puan, 21 Eylül'de 500, 26 Ekim'de 500, 23 Kasım'da 500 baz puan ve 21 Aralık tarihli toplantısında 250 baz puan artırarak politika faizini %42,50 seviyesine çıkardı. TCMB, 2024 yılının ilk toplantısında politika faizini 250 baz puan artırarak %45,00 seviyesine yükseltirken, 22 Şubat tarihli toplantısında politika faizini değiştirmeyerek %45,00 seviyesinde sabit bıraktı. Merkez Bankası, 21 Mart tarihli toplantısında politika faizini 500 baz puan artırarak %50 seviyesine yükseltti.

Mart ayında %3,16 artan TÜFE'nin Nisan 2024 tarihli TCMB piyasa katılımcıları anketine göre; Nisan ayında %3,25, Mayıs ayında %3,00, 2024 yılı sonunda %44,16 ve 12 ay sonrasında %35,17 artması beklenmektedir. Yine aynı ankette Dolar/TL'nin 2024 sonunda 40,01 ve 12 ay sonrasında ise 42,47 olması öngörülmektedir. Cari dengenin 2024 sonunda 32,1 milyar dolar, 2025 yılında ise 30,7 milyar dolar açık vermesi beklenmektedir. GSYH büyümesinin 2024 ve 2025'te sırasıyla %3,3 ve %3,7 olacağı öngörülmektedir. TCMB haftalık repo faizinin cari ay sonunda %50,00, 3 ay sonrasında %50,00 ve 12 ay sonrasında ise %38,18 olması beklenmektedir.

BİST Verileri	26.04.2024
BİST-100 Piyasa Değeri (milyar \$)	260,3
BİST-100 Piyasa Değeri (milyar TL)	8.454,5
BİST-100 İşlem Hacmi (milyar \$)	1,6
BİST-100 İşlem Hacmi (milyar TL)	51,9
BİST-100 F/K Cari	7,73
Yabancı Payı %	37,9

Endeksler	Kapanış	Günlük	Haftalık	YBB	Yıllık
BİST30	10.731,8	2,39%	1,94%	33,8%	99,7%
BİST100	9.915,6	2,05%	2,29%	32,7%	102,7%
BİST30 (\$)	330,1	2,27%	1,76%	21,0%	21,8%
BİST100 (\$)	305,0	1,93%	2,12%	20,0%	23,6%
BİSTMali	11.113,3	2,27%	1,67%	40,9%	40,9%
BİSTSınai	14.516,6	1,20%	1,65%	25,9%	25,9%
BİSTBanka	13.155,1	3,38%	-0,73%	50,9%	50,9%

Borsalar	Kapanış	Günlük	YBB	365Gün
ABD-DJ IND.	38.203	0,3%	1,4%	12,9%
ABD-S&P 500	5.102	1,1%	7,0%	23,4%
ABD-NASDAQ	15.916	2,0%	52,1%	31,1%
Almanya-DAX	18.159	1,4%	8,4%	14,9%
İngiltere-FTSE 100	8.139	0,7%	5,2%	3,9%
Fransa-CAC40	8.097	1,0%	7,3%	8,2%
Rusya-RTSI	1.187	0,7%	9,6%	17,1%
Brezilya-BOVESPA	124.646	-0,1%	-7,1%	21,1%
Japonya-NIKKEI 225	37.628	-2,2%	12,2%	31,5%
Çin-SHANGHAI	3.089	1,2%	3,8%	-5,4%
G.Kore KOSPI	2.656	1,0%	0,0%	6,7%
Hindistan-Sensex	73.730	-0,8%	2,1%	22,6%
BİST100	9.916	2,1%	32,7%	102,7%
BİST BANKA	13.155	3,4%	50,9%	200,4%
BİST SINAİ	14.517	1,2%	25,9%	82,6%

Kapanış değerleri Cuma günü saat 18:00 itibari ile alınmıştır.

Döviz-Emtia-Faiz	Kapanış	Günlük	Haftalık	YBB
Dolar/TL	32,4660	-0,1%	-0,2%	9,8%
Euro/TL	34,7151	-0,7%	0,2%	6,5%
Euro/Dolar	1,0682	-0,5%	0,2%	-3,3%
Dolar/Yen	157,2	1,0%	1,7%	11,5%
Altın (\$/ons)	2.334,3	0,1%	-2,4%	13,1%
Altın (TL/gram)	2.436,8	0,0%	-2,5%	24,2%
Gümüş (\$/ons)	27,2	-0,7%	-3,5%	14,5%
Gümüş (TL/gram)	28,5	-0,8%	-3,6%	25,7%
Brent Petrol (\$/varil)	89,1	0,0%	2,5%	15,5%
VIX	15,4	0,1%	-14,6%	23,5%
Dolar Endeksi	106,1	0,5%	0,0%	4,7%
Gösterge Tahvil	44,70%	-0,4%	-1,6%	12,7%
Tr 10yıl Tahvil	28,12%	-0,2%	-1,0%	12,2%
ABD 10y Tahvil Faizi	4,67%	-0,9%	0,7%	20,1%

Kapanış değerleri Cuma günü saat 18:00 itibari ile alınmıştır.

Bizim Haftalık

	Haf. Hacim (Milyar TL)	Haf. Değişim	YBB
THYAO	41,18	4,8%	38,7%
ISCTR	15,21	3,3%	45,9%
AKBNK	14,42	-5,5%	68,7%
YKBANK	11,24	-2,5%	66,8%
PGSUS	11,03	10,1%	50,0%
TUPRS	10,72	1,2%	42,8%
ZOREN	10,23	12,4%	58,6%
KCHOL	8,82	2,5%	58,9%
EREGL	8,34	3,8%	5,7%
HALKB	7,01	9,2%	32,9%

Kaynak: Forex

HAFTALIK YÜKSELENLER		DÜŞENLER	
YGYO	46,3%	BJKAS	34,3%
EDIP	46,2%	AKENR	16,6%
SNKRN	35,3%	BSOKE	14,0%
UZERB	33,1%	PRZMA	13,6%
MRGYO	33,1%	ERBOS	13,3%
ULAS	29,9%	SANFM	13,1%
MAGEN	29,7%	IHGZT	13,0%
METUR	29,3%	SNICA	12,3%
MMCAS	28,1%	BRKVY	12,1%
BAYRK	27,9%	TSGYO	10,7%
AKMGY	27,2%	AKFYE	9,5%
VKING	25,4%	PSGYO	9,1%
PKART	25,3%	TLMAN	9,0%
EMNIS	24,1%	DNISI	8,6%
TSPOR	23,6%	ERCB	8,6%
SODSN	23,1%	KUTPO	8,5%
ALKIM	22,0%	GENTS	8,3%
YONGA	21,6%	MARKA	8,3%
NTGAZ	20,6%	BERA	8,2%
SKTAS	20,5%	BORLS	8,1%

YBB YÜKSELENLER		DÜŞENLER	
UFUK	523%	PEKGY	74%
UZERB	482%	EBEBK	33%
AKENR	439%	QUAGR	28%
KSTUR	363%	CEMAS	24%
ERSU	314%	BAGFS	24%
FONET	285%	SNPAM	23%
TETMT	285%	HEKTS	23%
BAYRK	282%	KRSTL	22%
EMNIS	276%	SUWEN	22%
BRKVY	261%	SEGYO	21%
DERIM	245%	TATGD	19%
PKART	232%	KRGYO	16%
YAYLA	221%	USAK	15%
SUMAS	215%	HEDEF	14%
KENT	200%	SELEC	13%
SELGD	198%	FLAP	12%
MARKA	191%	RNPOL	12%
AKMGY	189%	SUNTK	11%
SODSN	188%	RTALB	10%
PAPIL	187%	VKFYO	9%

Pazartesi

Haftanın ilk işlem gününe %1,04 artışla başlayan ve seans içinde 9.831,50 seviyesine kadar yükselen BİST100 Endeksi, bu seviyeden gelen satışların etkisiyle düşüşe geçerek %0,50 azalışla 9.645,02 puandan günü tamamladı. Bankacılık Endeksi %3,28 değer kaybederken Sınai Endeks %0,42 değer kazandı. Türkiye 2 yıllık tahvil faizi %45,35, 10 yıllık tahvil faizi %28,57 ve ABD 10 yıllık tahvil faizi %4,611 seviyelerinden hafta açılışını yaptı. Dolar/TL, 32,48 ve Euro/TL, 34,70 seviyelerinden haftaya başladı. Türkiye'nin dolar bazlı 5 yıl vadeli CDS oranı 300,9 oldu.

TÜİK ve TCMB işbirliği ile yürütülen tüketici eğilim anketi Nisan ayı verilerine göre, tüketici güven endeksi %1,4 oranında yükselerek 80,5 oldu.

Salı

Cumhurbaşkanı Recep Tayyip Erdoğan Irak ile Kalkınma Yolu Projesi'nde iş birliğine ilişkin anlaşma imzalamasının ardından Irak dönüşü uçakta yaptığı açıklamada, "Önceliğimiz, birinci hedefimiz, tasarrufu kamu harcamalarında uygulamak, enflasyonu düşürmek, ekonomiyi rahatlatmak. Daha önce başardık, yine başaracağız. Tasarruftan kamuda gereksiz harcamaların ortadan kaldırılması, kamu kaynaklarının etkin ve verimli kullanılması anlaşılmalıdır. Kısa süre içinde somut birtakım adımlarla enflasyonu da artıran bu fahiş fiyatlara karşı mücadelemiz kesinlikle gerçekleşecektir" açıklamasında bulundu.

Hazine ve Maliye Bakanı Mehmet Şimşek, Uluslararası Para Fonu (IMF), Dünya Bankasının Bahar Toplantıları ve G20 toplantılarına katılmak üzere gittiği ABD ziyaretinde, "Türkiye'ye ilgi çok büyük. Cuma günü Washington'da 18 program yaptık. Dolayısıyla Türkiye'ye çok güçlü bir ilgi var. Çünkü hikayesi olan ve kredibilitesi olan nadir ülke programlarından bir tanesiyiz. Türkiye'nin hikayesi zaten güçlü, büyük, gelişen bir ekonomi. Dezenflasyonla, yapısal reformlarla, mali disiplinle makroekonomik temelleri güçlendiriyoruz ve bu çok ilgi çekiyor. Onun için yatırımcı ilgisi tek kelimeyle mükemmeldi." ifadelerini kullandı. Şimşek, bankaların ve reel sektörün de küresel finans sistemine erişiminin arttığına vurgu yaparak sektörün geçen yıla kıyasla daha düşük faizler ve daha uzun vadede, daha fazla kaynak bulabildiğini ve gelecek 12 ay için enflasyon beklentilerinin de %35'e düştüğünü anımsattı.

ABD'de S&P Global imalat sektörü PMI, Nisan ayında 2 puan azalışla 49,9 seviyesine geriledi. Bileşik PMI 1,2 puan azalarak 50,9 seviyesine ve hizmet PMI 0,8 puan düşüşle 50,9 seviyesine geriledi. ABD'de yeni konut satışları Mart ayında aylık %8,8 artışla 693 bine yükselirken yıllık bazda %8,3 artış gösterdi.

Salı günü PMI verisi akışı açısından yoğun bir gün olurken Almanya'da imalat sektörü PMI, Nisan ayında 42,2 puana, bileşik PMI 50,5 puana ve hizmet PMI 53,3 puana yükseldi. İngiltere'de imalat sektörü PMI verisi, 48,7'e gerilerken bileşik PMI 54,0'a ve hizmet PMI 54,9 değerini aldı. Euro Bölgesi'nde imalat sektörü PMI 45,6 puana düşerken bileşik PMI 51,4 puana ve hizmet PMI 52,9 puana yükseldi.

Çarşamba

TCMB'nin verilerine göre konut fiyat endeksi, Şubat ayında yıllık %58,31 artışla 1.216 seviyesine yükselirken aylık bazda %2,2 arttı. Türkiye genelinde birim konut fiyatları yıllık %53,2 artışla m2 başına 31.365 TL olarak hesaplandı.

TCMB'nin açıkladığı imalat sanayi genelinde mevsimsel etkilerden arındırılmış kapasite kullanım oranı, Nisan ayında aylık 0,2 puan azalarak %77,0 seviyesine geriledi. Mevsimsel etkilerden arındırılmamış kapasite kullanım oranı ise aylık 0,5 puan yükselerek %76,7 seviyesinde gerçekleşti. Açıkladığı bir başka veri olan mevsimsellikten arındırılmış reel sektör güven endeksi, Nisan ayında aylık 103,5 değerini ve mevsimsellikten arındırılmamış reel kesim güven endeksi aylık 1,7 puan artarak 106,1 değerini aldı.

TÜİK verilerine göre, mevsim etkilerinden arındırılmış güven endeksi Nisan ayında bir önceki aya göre hizmet sektöründe %2,8 oranında düşerek 117,1 seviyesine, perakende ticaret sektöründe %1,9 oranında artarak 115,5 seviyesine ve inşaat sektöründe aynı düzeyde kalarak 88,6 seviyesinde izlendi.

Cumhurbaşkanı Recep Tayyip Erdoğan ile Almanya Cumhurbaşkanı Frank-Walter Steinmeier ile görüşmesi sonrası yaptığı ortak basın toplantısında, ticarete hedeflerinin 60 milyar dolar olduğunun altını çizirken, "İki ülke, savunmada engelleri aşmalı" ifadesini kullandı. Erdoğan ayrıca, "İsrail ile ticari ilişkileri ayakta tutmuyoruz. O iş bitti" açıklamasında bulundu.

ABD'de dayanıklı mal siparişleri, Mart ayında aylık bazda %2,6'lık artışla 283,4 milyar dolara yükselirken ulaşım hariç mal siparişleri %0,2 ve savunma hariç siparişler %2,3 arttı. ABD'de mortgage başvuruları 19 Nisan ile sona eren haftada bir önceki haftaya kıyasla %2,7 geriledi. Konut satın almaya yönelik başvurular %1, yeniden finansman başvuruları %6 düştü. 30 yıl vadeli mortgage için ortalama faiz oranı ise geçen hafta %7,13'ten %7,24'e yükseldi. Aynı dönemde, 15 yıl vadeli mortgage için ortalama faiz oranı da %6,64'ten %6,75'e çıktı.

Almanya'da lfo iş ortamı endeksi Nisan ayında 89,4 ile 88,8 olan beklentilerinin üzerinde gerçekleşti. Cari endeks 88,9 puan olurken, beklenti endeksi de 89,9 puana yükseldi.

Bizim Haftalık

Döviz Pozisyonu	Adet	Milyon TL
Döviz Fazlası Olan Şirket	327	370.181
Döviz Açığı Olan Şirket	222	-680.834
Bütün Şirketler	549	-310.654

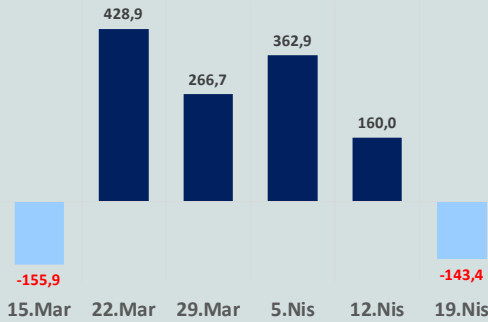
Döviz Açığı Olanlar		Döviz Fazlası Olanlar	
THYAO	-299.958	SAHOL	33.733
SASA	-50.144	GARAN	25.130
FROTO	-45.853	KCHOL	22.972
PETKM	-31.358	DOHOL	22.600
MOGAN	-30.979	AKBNK	22.438
PGSUS	-22.893	ENKAI	20.807
ZOREN	-20.414	ASELS	17.187
AKENR	-12.981	TTKOM	17.082
IZMDC	-9.434	AGHOL	17.051
KRDMD	-8.746	AEFES	15.008

Araştırma Model Portföy Tablosu			
Hisse	Kapanış	Hedef Fiyat	Pot. Get.
AYGAZ	181,20	GG	-
BIMAS	386,50	GG	-
CIMSA	32,98	GG	-
EREGL	42,80	GG	-
PETKM	20,74	GG	-
TCELL	79,10	GG	-
FROTO	1.109,00	GG	-
TRGYO	45,74	GG	-
TUPRS	192,10	GG	-
THYAO	317,00	GG	-

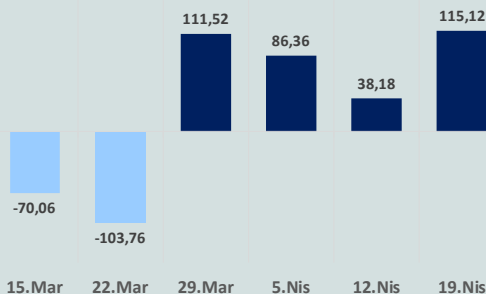
GG: Gözden Geçiriliyor

Anahtar Göstergeler	
TÜFE - Mart 2024	68,50%
ÜFE - Mart 2024	51,47%
GSYH Büyüme Hızı - 4Ç	3,97%

Yurt Dışı Yerleşikler Hisse Net Reel Değ., m\$



Yurt Dışı Yerleşikler DİBS Net Reel Değ., m\$



Perşembe

TCMB, politika faizi olan bir hafta vadeli repo ihale faiz oranını beklentilere paralel değiştirmeyerek %50 seviyesinde sabit tuttu. Karar metninde, Mart ayında aylık enflasyonun ana eğiliminin devam eden zayıflamaya rağmen öngörülenden yüksek gerçekleştiği belirtildi. Aynı zamanda karar metninde, "Mart ayında atılan adımların etkisiyle finansal koşullar önemli ölçüde sıkılaştırmıştır. Parasal sıkılaştırmanın krediler ve iç talep üzerindeki etkileri yakından izlenmektedir. Kurul, parasal sıkılaştırmanın gecikmeli etkilerini de göz önünde bulundurarak politika faizinin sabit tutulmasına karar vermekle birlikte, enflasyon üzerindeki yukarı yönlü risklere karşı ihtiyatlı duruşunu yinelemiştir. Aylık enflasyonun ana eğiliminde belirgin ve kalıcı bir düşüş sağlanana ve enflasyon beklentileri öngörülen tahmin aralığına yakınsayana kadar sıkı para politikası duruşu sürdürülecektir. Enflasyonda belirgin ve kalıcı bir bozulma öngörülmesi durumunda ise para politikası duruşu sıkılaştırılacaktır." ifadelerine yer verildi.

TCMB'nin TL zorunlu karşılıklarda attığı yeni adımla ilgili yaptığı açıklamada, kur korumalı mevduat (KKM) için tesis edilmesi gereken zorunlu karşılık tutarına yenileme ve TL'ye geçiş oranı seviyesine göre uygulanan faiz oranı üst sınırının politika faiz oranının %60'ı olarak belirlenmesine karar verilirken TL mevduat için tesis edilmesi gereken zorunlu karşılık tutarına TL'ye geçiş oranı seviyesine göre uygulanan faiz oranı üst sınırının politika faiz oranının ise %80'i olarak belirlenmesi kararlaştırıldı.

TCMB brüt rezervleri geçen hafta 126,3 milyar dolara gerilerken net rezervler de 20,9 milyar dolardan 15,1 milyar dolara geriledi. Swap hariç net rezervler ise eksi 52,6 milyar dolar oldu.

ABD ekonomisi 2024'ün ilk çeyreğinde bir önceki yılın aynı dönemime göre %1,6 büyüyerek %2,4 olan beklentilerin altında kaldı. ABD'de mal ticareti açığı, Mart ayında aylık %1,7 artarak 91,8 milyar dolara yükseldi. Mal ihracatı 6,1 milyar dolar düşerek 169,2 milyar dolara, mal ithalatı 4,6 milyar dolar azalarak 261 milyar dolara geriledi. ABD'de ilk kez işsizlik maaşı talebinde bulunanların sayısı 20 Nisan ile biten haftada önceki haftaya göre 5 bin azalarak 207 bine geriledi. ABD'de bekleyen konut satışları, Mart ayında aylık %3,4 ve yıllık %0,1 arttı.

ABD Hazine Bakanı Janet Yellen yaptığı açıklamada, ABD ekonomik büyümesinin muhtemelen ilk çeyrek üretimine ilişkin beklenenden zayıf verilerin önerdiğinden daha güçlü olduğunu belirterek ABD'nin ilk çeyrek GSYİH büyümesinin, daha fazla veri geldikten sonra daha yüksek revize edilebileceğini ve bir dizi tuhaf faktörün ekonomiyi neredeyse iki yılın en zayıf seviyesinde tutmasının ardından enflasyonun daha normal seviyelere ineceğini ifade etti.

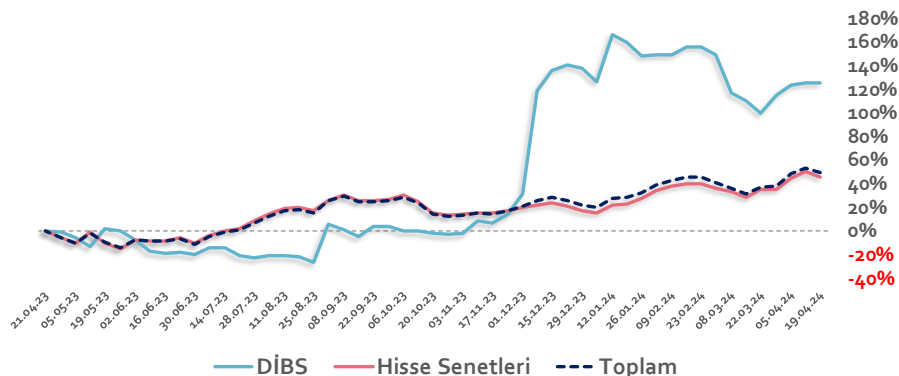
Cuma

Hazine ve Maliye Bakanı Mehmet Şimşek, "Kamuda tasarruf ve harcama kontrolü ayağında çalışıyoruz. Yakında bazı hususları paylaşacağız, gereken adımları atacağız" ifadesini kullanılırken maliye politikasındaki sıkılaştırmanın amacının da dezenflasyonda TCMB'ye yardımcı olmak olduğunu ifade etti. Şimşek, sıkı maliye ve para politikasının kalıcı düşük cari açığı getireceğini belirterek "OVP çalışıyor, arzulanan sonuçları veriyor. Programı güçlendireceğiz, Türkiye'nin makroekonomik sorunlarını çözmekte son derece kararlıyız. OVP'de en büyük önceliğimiz fiyat istikrarı. Çünkü fiyat istikrarı olmadan sürdürülebilir yüksek büyümeyi yakalamamız zor. Program, bütün kazanımlarımızı kalıcı hale getirecek yapısal dönüşümü de içeriyor. Yeşil dönüşüm, dijital dönüşüm ve yeni sanayi politikası ön plana çıkıyor." açıklamasında bulundu.

ABD'de çekirdek PCE, Mart ayında aylık bazda %0,3 artarken yıllık bazda %2,8 artış gösterdi. ABD'de kişisel kazançlar, Mart ayında aylık %0,5 artış yaşanırken kişisel harcamalarda ise aylık %0,8 artış yaşandı. ABD'de Michigan tüketici güven endeksi, Nisan ayında 77,2 oldu.

Haftanın son işlem gününe %0,48 artışla başlayan ve seans içinde alıcılı seyrini sürdürerek 9.956,11 ile rekor tazeleyen BİST100 Endeksi, %2,05 kazançla 9.916 puanından günü tamamladı. Küresel piyasalarda karışık bir seyir izleniyor. Türkiye 2 yıllık tahvil faizi %44,70, 10 yıllık tahvil faizi %28,12 ve ABD 10 yıllık tahvil faizi %4,667 seviyelerinden işlem görüyor. Brent tipi petrolün varil 89,1 dolardan, altının onsu 2.334 dolardan, gramı ise 2.437 liradan alıcı buluyor.

Yurt Dışı Yerleşiklerin Hisse & DİBS Stok Hareketleri (Yıllık % Değişim)

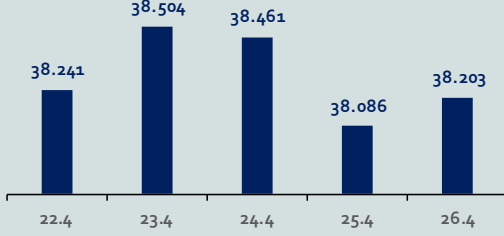


Bizim Haftalık

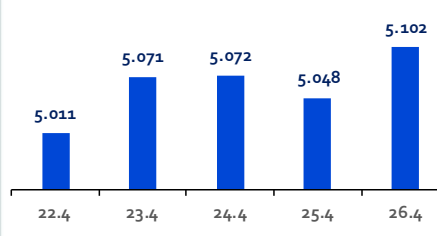
Haftalık Bülten

Periyodik Raporlar

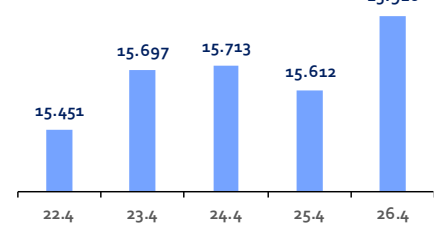
ABD-DOW JONES



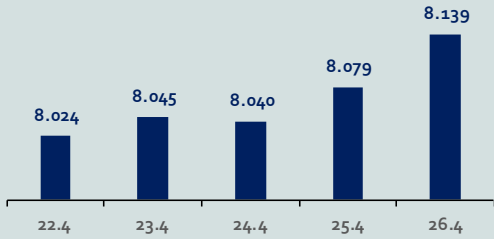
ABD-S&P500



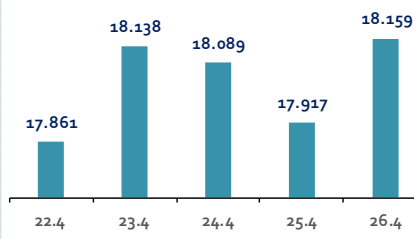
ABD-NASDAQ



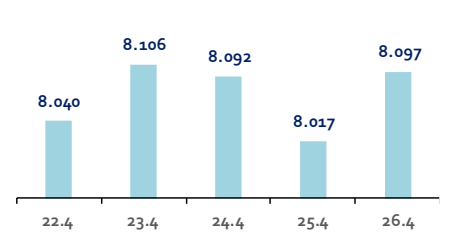
İngiltere-FTSE-100



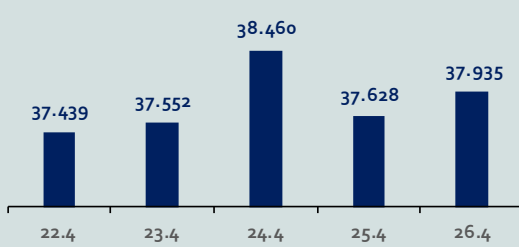
Almanya-DAX



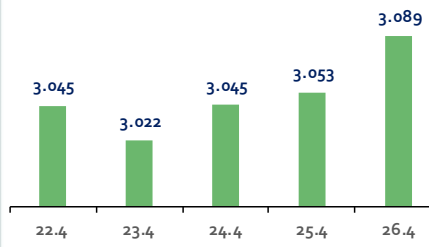
Fransa-CAC40



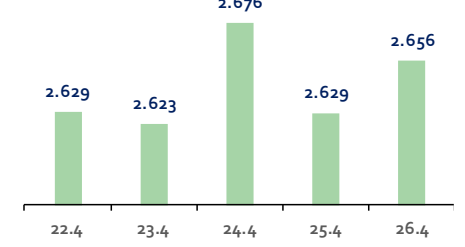
Japonya-NIKKEI



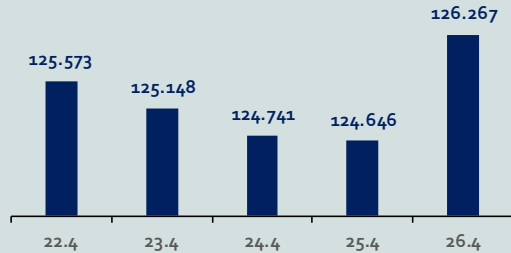
Çin-SSEC



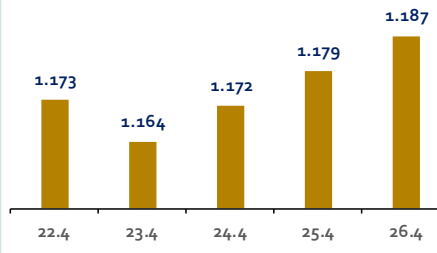
G. Kore-KOSPI



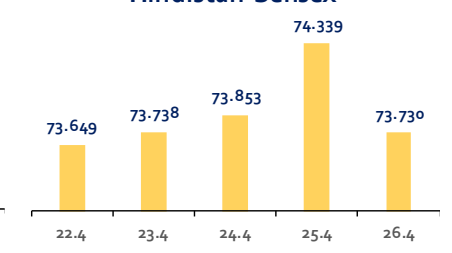
Brezilya-Bovespa



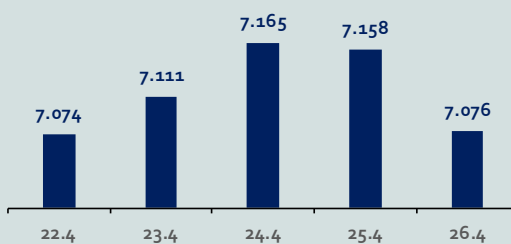
Rusya-RTSI



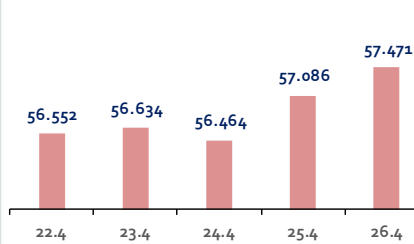
Hindistan-Sensex



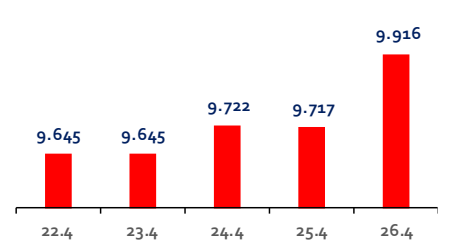
Endonezya-IDX



Meksika-IPC



Türkiye-BİST100



Bizim Haftalık

Gelişmiş Ülke Endeksleri Getirileri

Haftalık

ABD-Dow Jones	0,6%
ABD-S&P500	2,7%
ABD-NASDAQ	4,2%
İngiltere-FTSE100	3,1%
Almanya-DAX	2,4%
Fransa-CAC40	0,9%
Japonya-Nikkei	2,3%
G.Kore-KOSPI	2,5%

Aylık

ABD-Dow Jones	-2,7%
ABD-S&P500	-1,9%
ABD-NASDAQ	-2,4%
İngiltere-FTSE100	2,6%
Almanya-DAX	-1,2%
Fransa-CAC40	-1,1%
Japonya-Nikkei	-6,1%
G.Kore-KOSPI	-3,7%

3 Aylık

ABD-Dow Jones	0,2%
ABD-S&P500	4,3%
ABD-NASDAQ	3,0%
İngiltere-FTSE100	6,6%
Almanya-DAX	7,1%
Fransa-CAC40	6,1%
Japonya-Nikkei	6,1%
G.Kore-KOSPI	7,2%

Yıl Başından Bu Yana

ABD-Dow Jones	1,4%
ABD-S&P500	7,0%
ABD-NASDAQ	6,0%
İngiltere-FTSE100	5,2%
Almanya-DAX	8,4%
Fransa-CAC40	7,3%
Japonya-Nikkei	13,4%
G.Kore-KOSPI	0,0%

Yıllık

ABD-Dow Jones	12,0%
ABD-S&P500	22,4%
ABD-NASDAQ	30,2%
İngiltere-FTSE100	3,4%
Almanya-DAX	14,0%
Fransa-CAC40	8,1%
Japonya-Nikkei	31,5%
G.Kore-KOSPI	6,2%

Gelişmekte Olan Ülke Endeksleri Getirileri

Haftalık

Çin-SSEC	0,8%
Brezilya-Bovespa	0,9%
Rusya-RTSI	1,1%
Hindistan-Sensex	0,9%
Endonezya-IDX	-0,2%
Meksika-IPC	2,9%
BİST100	2,3%

Aylık

Çin-SSEC	1,9%
Brezilya-Bovespa	-0,5%
Rusya-RTSI	6,4%
Hindistan-Sensex	1,7%
Endonezya-IDX	-3,7%
Meksika-IPC	0,5%
BİST100	12,6%

3 Aylık

Çin-SSEC	6,1%
Brezilya-Bovespa	-2,0%
Rusya-RTSI	6,9%
Hindistan-Sensex	4,3%
Endonezya-IDX	-0,9%
Meksika-IPC	1,1%
BİST100	18,8%

Yıl Başından Bu Yana

Çin-SSEC	3,8%
Brezilya-Bovespa	-5,9%
Rusya-RTSI	9,5%
Hindistan-Sensex	2,1%
Endonezya-IDX	-2,7%
Meksika-IPC	0,1%
BİST100	32,7%

Yıllık

Çin-SSEC	-7,1%
Brezilya-Bovespa	20,9%
Rusya-RTSI	14,8%
Hindistan-Sensex	20,6%
Endonezya-IDX	2,4%
Meksika-IPC	4,3%
BİST100	114,7%

Bizim Haftalık

Doların GOÜ Para Birimleri Karşısındaki Değişimi

Haftalık

Para Birimi	Değişim (%)
USD/TRY	-0,2%
USD/RUB	-1,4%
USD/ZAR	-2,3%
USD/BRL	-1,4%
USD/INR	0,0%
USDMXN	0,5%
USDMYR	-0,3%
USD/CNY	0,1%

Aylık

Para Birimi	Değişim (%)
USD/TRY	0,6%
USD/RUB	-0,6%
USD/ZAR	-0,5%
USD/BRL	2,8%
USD/INR	0,0%
USDMXN	3,8%
USDMYR	0,7%
USD/CNY	0,3%

3 Aylık

Para Birimi	Değişim (%)
USD/TRY	0,6%
USD/RUB	1,8%
USD/ZAR	0,0%
USD/BRL	4,4%
USD/INR	0,3%
USDMXN	0,1%
USDMYR	0,9%
USD/CNY	2,1%

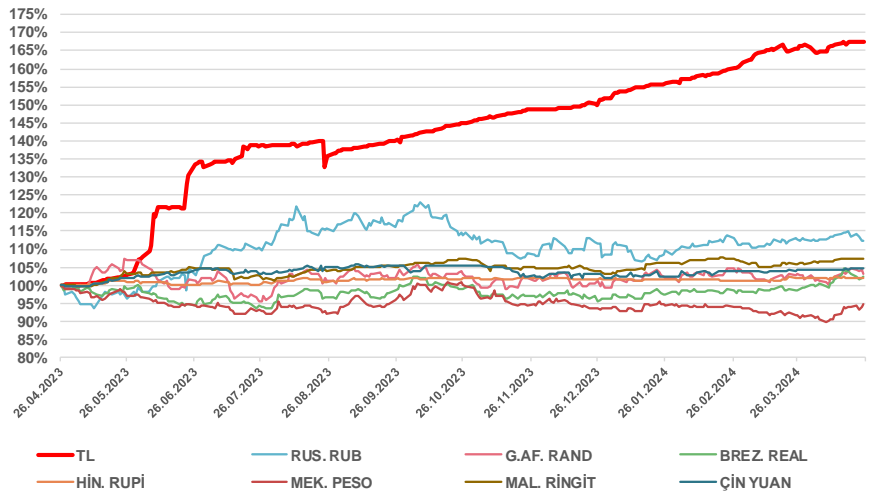
Yıl Başından Bu Yana

Para Birimi	Değişim (%)
USD/TRY	10,2%
USD/RUB	2,9%
USD/ZAR	2,8%
USD/BRL	5,7%
USD/INR	0,2%
USDMXN	1,1%
USDMYR	3,8%
USD/CNY	2,4%

Yıllık

Para Birimi	Değişim (%)
USD/TRY	67,0%
USD/RUB	12,5%
USD/ZAR	2,8%
USD/BRL	3,0%
USD/INR	2,0%
USDMXN	-4,8%
USDMYR	6,8%
USD/CNY	4,7%

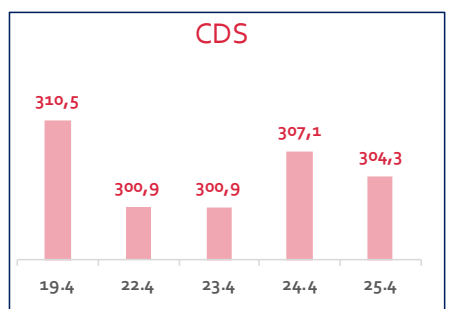
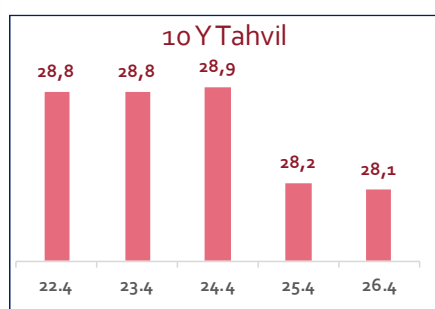
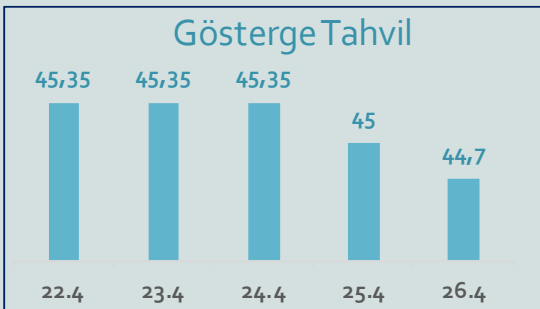
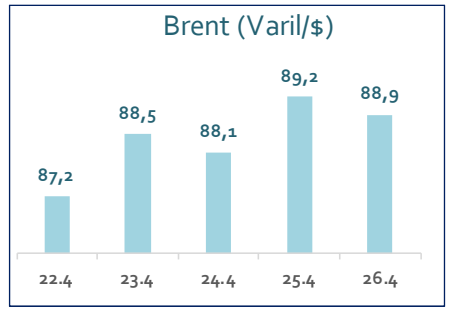
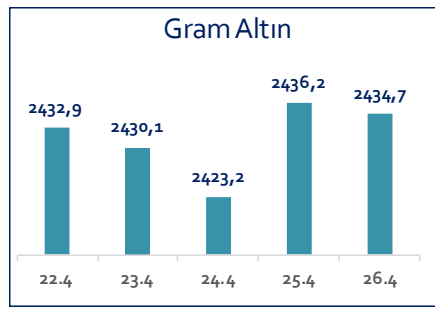
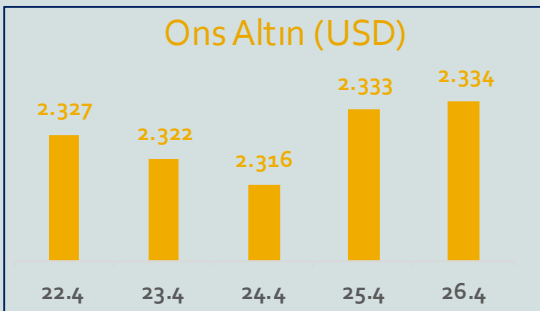
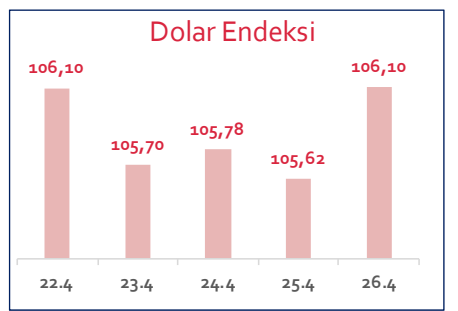
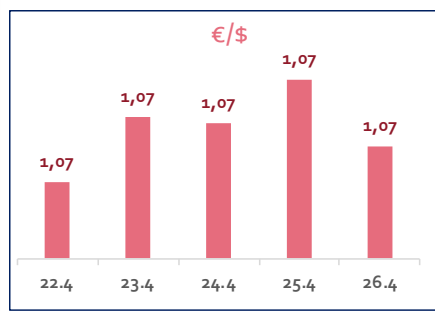
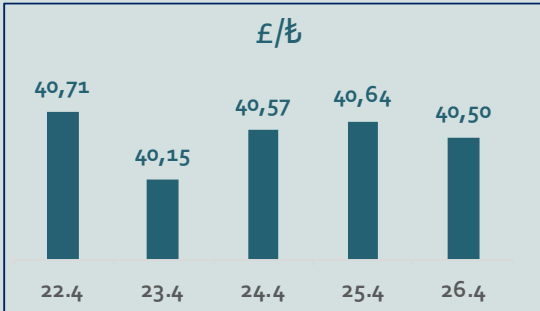
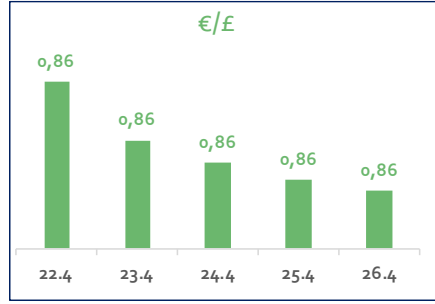
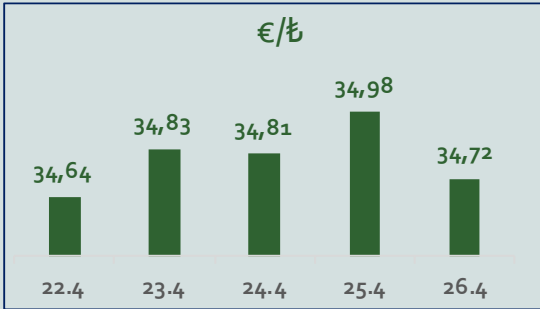
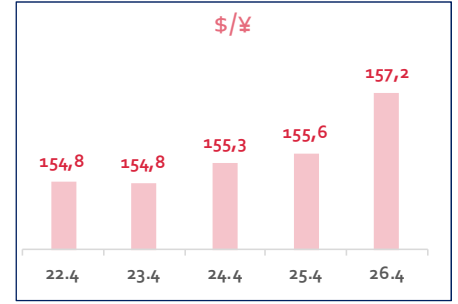
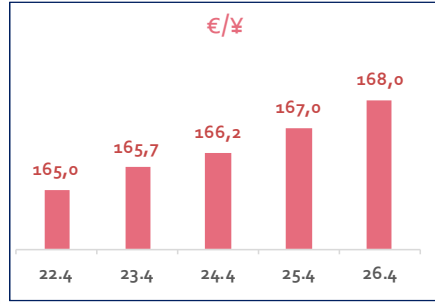
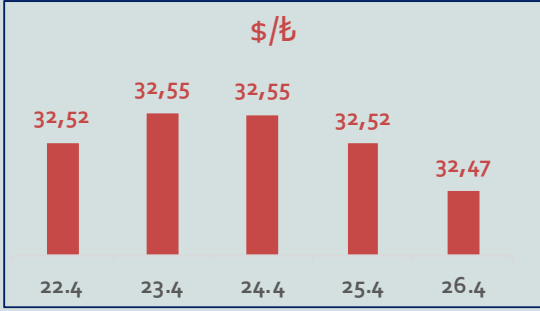
Doların EM Para Birimleri Karşısında Seyri



Bizim Haftalık

Haftalık Bülten

Periyodik Raporlar



Bizim Haftalık

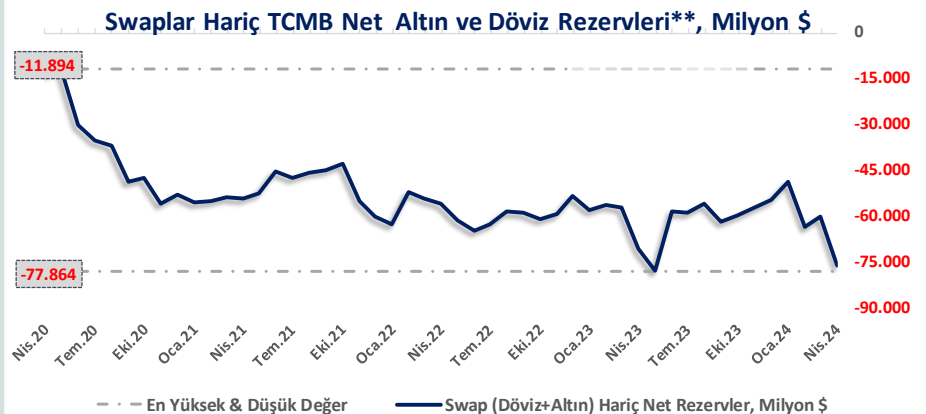
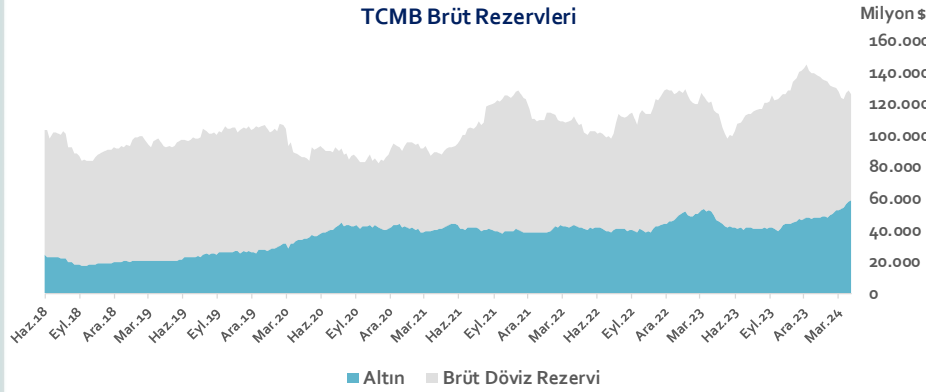
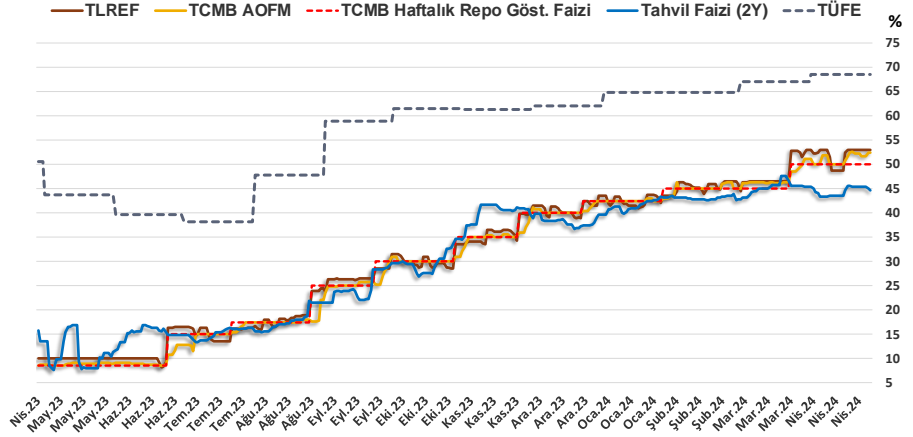
26.04.2024	Kapanış (%)	Değişim (Baz Puan)			
		Haftalık	Aylık	YBB	Yıllık
Gösterge Faiz	50,00	0	0	750	4.150
TLREF	52,99	-0	151	936	4.300
Tahvil Faizi (2Y)	44,70	-74	-88	502	2.887
TCMB AOFM	52,40	13	249	990	4.378
TÜFE	68,50	0	143	652	1.799

TCMB Brüt Rezervleri, Milyon \$	19.04.2024	Pay	% Değişim			
			Haftalık	Aylık	YBB	Yıllık
Altın	59.273	46,9%	1,4%	11,5%	22,9%	20,3%
Brüt Döviz Rez.	67.011	53,1%	-4,3%	-5,2%	-27,8%	0,2%
Toplam	126.284	100%	-1,7%	2,0%	-10,5%	8,7%

$$\text{* TCMB Net Altın ve Döviz Rezervleri} = \frac{\text{TCMB Dış Varlıklar Top.} - \text{TCMB Top. Döviz Yükümlülükleri}}{\text{Dolar/TL Paritesi}}$$

$$\text{** Swaplar Hariç TCMB Net Altın ve Döviz Rezervi} = \text{Net Altın ve Döviz Rezervi} - \text{Swap İşlemleri Toplamı}$$

NOT: Bu hesaplamada TCMB'de bulunan kamu kesimi döviz mevduatı hesaba katılmamıştır.



Bizim Haftalık

19.04.2024	Kapanış (%)	Değişim (Baz Puan)			
		Haftalık	Aylık	YBB	Yıllık
İhtiyaç Kredisi	81,54	-152	-55	1.979	4.764
Konut Kredisi	44,94	84	181	344	2.589
Taahhüt Kredisi	23,76	-3.327	-2.247	-955	-192
Tüketici Kredisi	77,93	-415	102	1.977	4.763
TL Mevduat	57,98	0	597	1.092	3.724

Kaynak: TCMB

Diğer Raporlar için TIKLAYINIZ.

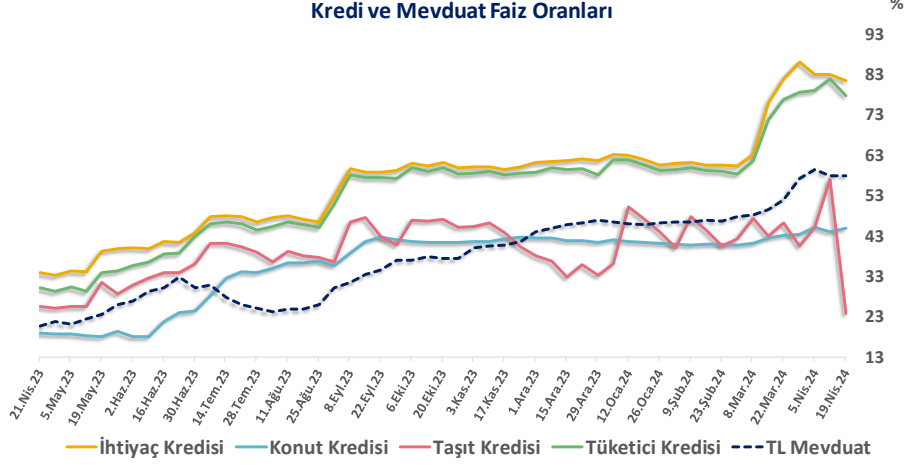
[Haftalık Piyasa Takvimi](#)

[BİST Veri Bankası](#)

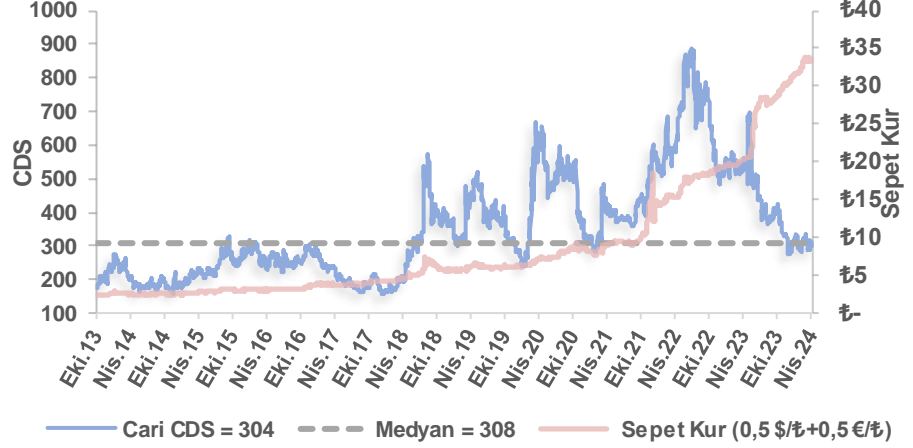
[Şirket Karları](#)

[Strateji Raporu](#)

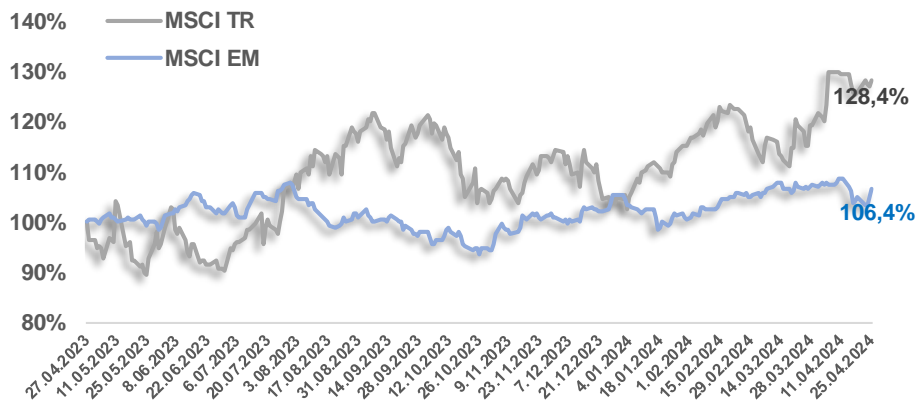
Kredi ve Mevduat Faiz Oranları



Türkiye 5 Yıllık Dolar Bazlı CDS Oranları



MSCI Türkiye & MSCI EM Göreceli Getiri



Bizim Haftalık

Bizim Menkul Değerler A.Ş.

Araştırma Bölümü

E-mail: arastirma@bizimmenkul.com.tr

Telefon: 0216-547-13-00

Önemli Uyarı!

Burada yer alan yatırım bilgi, yorum ve tavsiyeleri yatırım danışmanlığı kapsamında değildir. Yatırım danışmanlığı hizmeti, yetkili kuruluşlar tarafından kişilerin risk ve getiri tercihleri dikkate alınarak kişiye özel sunulmaktadır. Burada yer alan yorum ve tavsiyeler ise genel niteliktedir. Bu tavsiyeler mali durumunuz ile risk ve getiri tercihlerinize uygun olmayabilir. Bu nedenle, sadece burada yer alan bilgilere dayanarak yatırım kararı verilmesi beklentilerinize uygun sonuçlar doğurmayabilir.

Burada yer alan bilgiler Bizim Menkul Değerler A.Ş. (BMD)'nin güvenilir olduğunu düşündüğü yayımlanmış bilgilerden ve veri kaynaklarından derlenerek BMD Araştırma Bölümü tarafından okuyucuyu bilgilendirme amacı ile hazırlanmıştır. Kullanılan bilgilerin hatasızlığı ve/veya eksiksizliği konusunda BMD hiçbir şekilde sorumlu tutulamaz. BMD Araştırma raporları şirket içi ve dışı dağıtım kanalları aracılığıyla tüm BMD müşterilerine eşzamanlı olarak dağıtılmaktadır. Burada yer alan tahmin, yorum ve tavsiyeler dökümanın yayınlandığı tarih itibarıyla geçerlidir. BMD Araştırma Bölümü daha önce hazırladığı ya da daha sonra hazırlayacağı raporlarda bu raporda sunulan görüş ve tavsiyelerden farklı ya da bu raporda sunulan görüş ve tavsiyelerle çelişen başka raporlar yayımlayabilir. Çelişen fikir ve tavsiyeler bu raporu hazırlayan kişilerden farklı zaman dilimlerine işaret ediyor, farklı analiz yöntemlerini içeriyor ya da farklı varsayımlarda bulunuyor olabilir. Böyle durumlarda, BMD'nin bu raporlardaki tavsiye ve görüşlerle çelişen diğer BMD Araştırma Bölümü raporlarını okuyucunun dikkatine sunma zorunluluğu yoktur. BMD ve ilişkili olduğu firmalar bu raporda adı geçen pay senetlerinde pozisyon sahibi olabilir ve/veya raporun yayınlanma tarihinden sonra işlem yapabilir. Ayrıca yatırımcılar bu raporda adı geçen şirketlerle BMD ve/veya diğer ilişkili firmalarının iş ilişkisi içerisinde olabileceğini kabul ederler.

Bu çalışma kesinlikle tekrar çıkarılmak, çoğaltılmak, kopyalanmak ve/veya okuyucudan başkasına dağıtılmak üzere hazırlanmamıştır ve BMD Araştırma Bölümü'nün izni olmadan kopyalanamaz ve çoğaltılıp dağıtılamaz. Okuyucuların bu raporun içeriğini oluşturan yatırım tavsiyeleri, tahmin ve hedef fiyat değerlemeleri de dahil olmak üzere tüm yorum ve çıkarımların, BMD Araştırma Bölümü'nün izni olmadan başkalarıyla paylaşmaması gerekmektedir. BMD bu araştırma raporunu yayınlamaya, müşterilerine ve gerekli yatırım profesyonellerine dağıtmaya yetkilidir. BMD Araştırma Bölümü gerekli olduğunu düşündüğünde düzenli olarak yatırım tavsiyelerini güncellemekte ve temel analize dayalı araştırma raporları hazırlamaktadır. Bununla birlikte, bu çalışma herhangi bir hisse senedinin veya finansal yatırım enstrümanlarının alımı ya da satımı için BMD ve/veya BMD tarafından direk veya dolaylı olarak kontrol edilen herhangi bir şirket tarafından gönderilmiş bir teklif ya da öneri oluşturmamaktadır. Herhangi bir alım-satım ya da herhangi bir enstrümanın halka arzına talepte bulunma kararı bu çalışmaya değil, arz edilen yatırım aracı ile ilgili kamuya duyurulmuş ve yayınlanmış izahname ve sirkülere dayanmalıdır. BMD ya da herhangi bir BMD çalışanı bu raporun içeriğindeki görüş ve tavsiyelere uyulması sebebiyle doğabilecek doğrudan ya da dolaylı herhangi bir zarar ya da kayıpla ilgili olarak sorumlu tutulamaz.