

Yabancı Yatırımcı İşlemleri

Nisan 2022

Yabancılar Nisan ayında 246,6 milyon dolarlık satış yaptı...

Borsa İstanbul tarafından aylık olarak açıklanan yabancı yatırımcıların hisse bazında gerçekleştirmiş oldukları işlemlere göre Nisan ayında 20,1 milyon dolar ile THYAO yabancıların en çok net alım yaptığı hisse senedi olurken onu sırasıyla BIMAS, HEKTS, VESTL ve TUPRS hisseleri izledi.

En çok satış yapılan hisse sıralamasında ise 60,6 milyon dolar ile SAHOL birinci sırada yer alırken KRDM, FROTO, ASELS ve KOZAL en çok net çıkış yaşanan diğer hisse senetleri oldu.

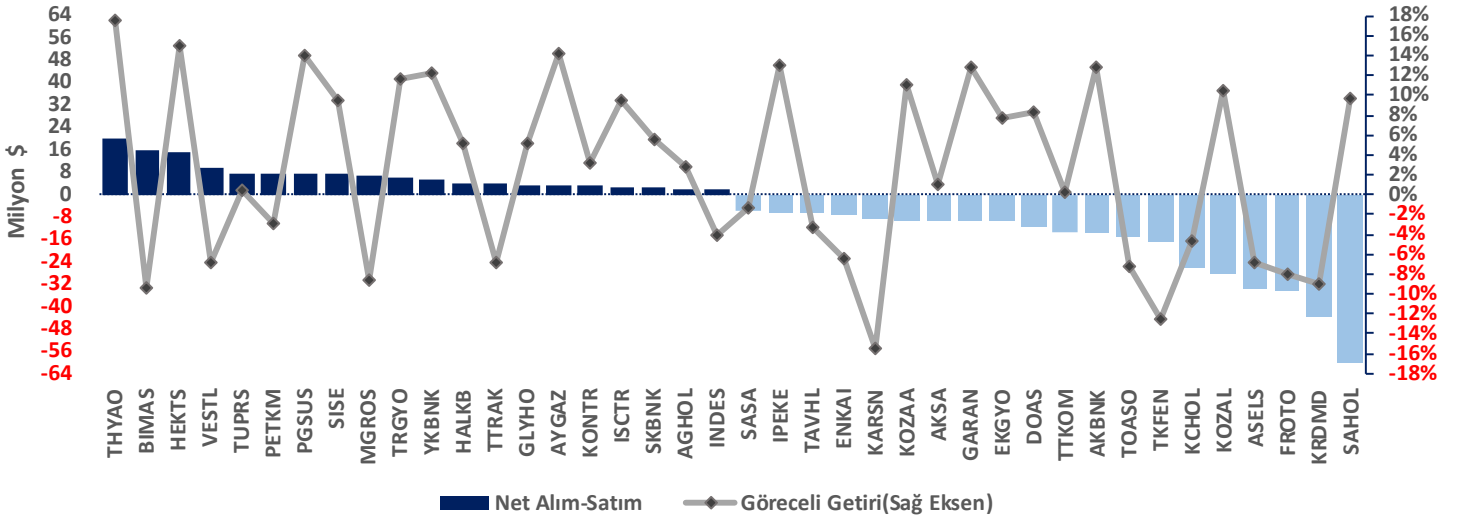
Hisse	Net Alım (\$)	Relatif Getirisi	Hisse	Net Satış (\$)	Relatif Getirisi	Hisse	Hacim* (\$)	Relatif Getirisi
THYAO	20.140.190	17,52%	SAHOL	-60.570.399	9,61%	THYAO	4.619.494.420	17,52%
BIMAS	15.882.723	-9,31%	KRDM	-43.552.728	-8,96%	GARAN	2.162.757.552	12,82%
HEKTS	14.896.047	15,02%	FROTO	-34.259.838	-8,05%	KRDM	2.092.709.724	-8,96%
VESTL	9.836.079	-6,90%	ASELS	-33.905.615	-6,75%	AKBNK	2.080.803.663	12,89%
TUPRS	7.606.333	0,37%	KOZAL	-28.475.878	10,42%	SISE	1.980.821.379	9,46%
PETKM	7.489.959	-2,93%	KCHOL	-25.832.671	-4,70%	YKBNK	1.863.977.804	12,24%
PGSUS	7.327.093	14,07%	TKFEN	-17.154.223	-12,60%	EREGL	1.858.130.149	-4,94%
SISE	7.212.584	9,46%	TOASO	-14.553.992	-7,17%	ASELS	1.594.542.148	-6,75%
MGROS	6.958.567	-8,68%	AKBNK	-13.452.394	12,89%	TUPRS	1.590.335.423	0,37%
TRGYO	6.355.263	11,65%	TTKOM	-13.343.609	0,29%	SAHOL	1.272.782.515	9,61%
YKBNK	5.653.935	12,24%	DOAS	-11.091.440	8,30%	EKGYO	1.210.549.727	7,81%
HALKB	3.979.629	5,09%	EKGYO	-9.597.455	7,81%	PETKM	1.146.360.712	-2,93%
TTRAK	3.840.410	-6,93%	GARAN	-9.518.058	12,82%	KOZAL	1.027.362.357	10,42%
GLYHO	3.325.190	5,16%	AKSA	-9.275.695	1,07%	KCHOL	958.536.591	-4,70%
AYGAZ	3.053.629	14,24%	KOZAA	-9.260.854	11,07%	ISCTR	926.978.603	9,57%
KONTR	3.045.250	3,29%	KARSN	-8.384.240	-15,47%	SASA	842.176.590	-1,25%
ISCTR	2.532.452	9,57%	ENKAI	-7.387.617	-6,44%	KOZAA	776.002.361	11,07%
SKBNK	2.518.024	5,53%	TAVHL	-6.609.645	-3,29%	BIMAS	743.687.358	-9,31%
AGHOL	2.226.122	2,82%	IPEKE	-6.506.163	12,93%	ODAS	702.173.852	33,21%
INDES	2.143.541	-3,99%	SASA	-5.722.726	-1,25%	FROTO	690.655.586	-8,05%
Diğ. 224 Pay	70.228.373		Diğ. 199 Pay	-84.382.586		Diğ. 443 Pay	15.610.928.191	
Toplam	206.251.392		Toplam	-452.837.825		Toplam	45.751.766.706	

*Yabancıların alım ve satım toplamı

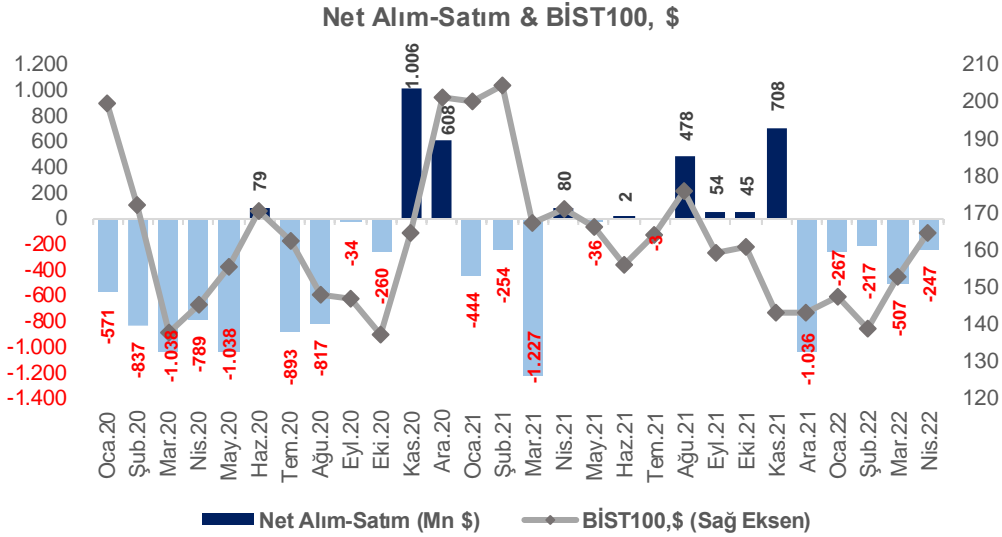
Nisan ayında yabancı yatırımcılar 244 hisse senedinde 206,3 milyon dolarlık net alım yaparken 219 hisse senedinde 452,8 milyon dolarlık net satış gerçekleştirmiş ve böylelikle toplamda 246,6 milyon dolarlık yabancı çıkışı gerçekleştirmiştir.

BİST100 Endeksi, Nisan ayında 8,83% değer kazanırken net alım ve net satım işlemlerinin en çok gerçekleştirildiği ilk 20 hisse senedi dikkate alındığında THYAO, 17,52% ile en yüksek göreceli getiriyi sağlayan hisse senedi olurken en düşük göreceli getiriyi -15,47% ile KARSN payı elde etmiştir.

Net Alım-Satım&Göreceli Getiri

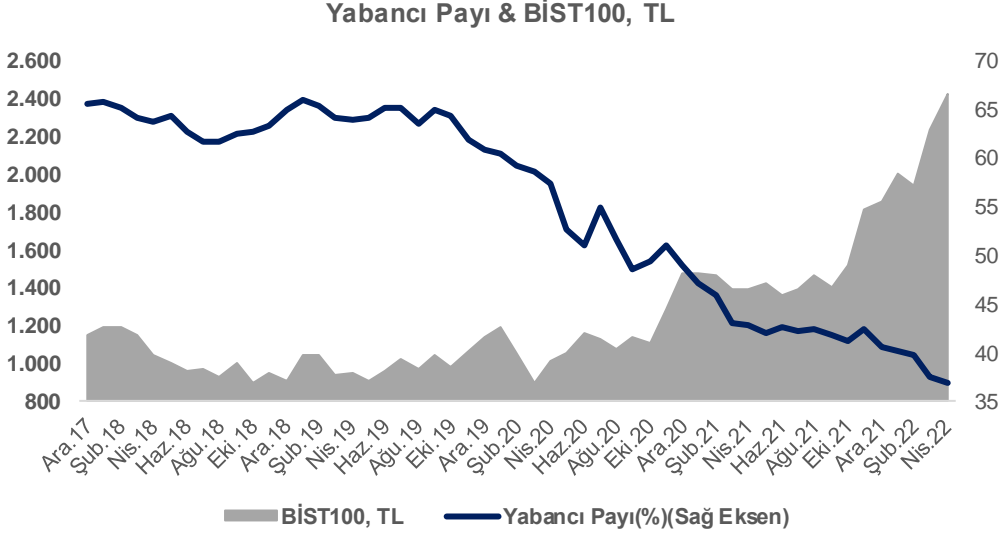


Yabancı yatırımcılar, Nisan ayında pay piyasasında 246,6 milyon dolarlık (3.638,8 milyon TL) net satış yaparken, BİST100 Endeksi dolar bazlı 7,85% değer kazandı. 2021 yılı ilk 4 ayı toplamında 1.844,8 milyon dolarlık (13.997,1 milyon TL) satış yapan yabancı yatırımcılar, 2022 yılının aynı döneminde 1.237,7 milyon dolarlık (17.492,6 milyon TL) çıkış gerçekleştirdi.



Yabancı İşlemleri

2022 yılı Mart ayı sonu itibariyle %37,51 olan yabancı payı, Nisan ayı sonunda %36,91 seviyesine geriledi.



Bizim Menkul Değerler A.Ş.

Araştırma Bölümü

Email: arastirma@bmd.com.tr

Telefon: 0216-547-13-00

Önemli Uyarı

Burada yer alan yatırım bilgi, yorum ve tavsiyeleri yatırım danışmanlığı kapsamında değildir. Yatırım danışmanlığı hizmeti, yetkili kuruluşlar tarafından kişilerin risk ve getiri tercihleri dikkate alınarak kişiye özel sunulmaktadır. Burada yer alan yorum ve tavsiyeler ise genel niteliktedir. Bu tavsiyeler mali durumunuz ile risk ve getiri tercihlerinize uygun olmayabilir. Bu nedenle, sadece burada yer alan bilgilere dayanarak yatırım kararı verilmesi beklentilerinize uygun sonuçlar doğurmayabilir.

Burada yer alan bilgiler Bizim Menkul Değerler A.Ş. (BMD) tarafından okuyucuyu bilgilendirme amacı ile BMD'nin güvenilir olduğunu düşündüğü yayımlanmış bilgilerden ve veri kaynaklarından derlenerek hazırlanmıştır. Kullanılan bilgilerin hatasızlığı ve/veya eksiksizliği konusunda BMD hiçbir şekilde sorumlu tutulamaz. BMD Araştırma raporları şirket içi ve dışı dağıtım kanalları aracılığıyla tüm BMD müşterilerine eşzamanlı olarak dağıtılmaktadır. Ayrıca, Burada yer alan tahmin, yorum ve tavsiyeler dokümanın yayınlandığı tarih itibariyle geçerlidir. BMD Araştırma Bölümü daha önce hazırladığı ya da daha sonra hazırlayacağı raporlarda bu raporda sunulan görüş ve tavsiyelerden farklı ya da bu raporda sunulan görüş ve tavsiyelerle çelişen başka raporlar yayımlayabilir. Çelişen fikir ve tavsiyeler bu raporu hazırlayan kişilerden farklı zaman dilimlerine işaret ediyor, farklı analiz yöntemlerini içeriyor ya da farklı varsayımlarda bulunuyor olabilir. Böyle durumlarda, BMD'nin bu raporlardaki tavsiye ve görüşlerle çelişen diğer BMD Araştırma Bölümü raporlarını okuyucunun dikkatine sunma zorunluluğu yoktur. BMD ve ilişkili olduğu firmalar bu raporda adı geçen pay senetlerinde pozisyon sahibi olabilir ve/veya raporun yayınlanma tarihinden sonra işlem yapabilir. Ayrıca yatırımcılar bu raporda adı geçen şirketlerle BMD ve/veya diğer ilişkili firmalarının iş ilişkisi içerisinde olabileceğini kabul ederler.

Bu çalışma kesinlikle tekrar çıkarılmak, çoğaltılmak, kopyalanmak ve/veya okuyucudan başkasına dağıtılmak üzere hazırlanmamıştır ve BMD Araştırma Bölümü'nün izni olmadan kopyalanamaz ve çoğaltılıp dağıtılamaz. Okuyucuların bu raporun içeriğini oluşturan yatırım tavsiyeleri, tahmin ve hedef fiyat değerlemeleri de dahil olmak üzere tüm yorum ve çıkarımların, BMD Araştırma Bölümü'nün izni olmadan başkalarıyla paylaşmalarını gerekmektedir. BMD bu araştırma raporunu yayınlamaya, müşterilerine ve gerekli yatırım profesyonellerine dağıtmaya yetkilidir. BMD Araştırma Bölümü gerekli olduğunu düşündüğünde düzenli olarak yatırım tavsiyelerini güncellemekte ve temel analize dayalı araştırma raporları hazırlamaktadır. Bununla birlikte, bu çalışma herhangi bir hisse senedinin veya finansal yatırım enstrümanlarının alımı ya da satımı için BMD ve/veya BMD tarafından direkt veya dolaylı olarak kontrol edilen herhangi bir şirket tarafından gönderilmiş bir teklif ya da öneri oluşturmamaktadır. Herhangi bir alım-satım ya da herhangi bir enstrümanın halka arzına talepte bulunma kararı bu çalışmaya değil, arz edilen yatırım aracı ile ilgili kamuya duyurulmuş ve yayınlanmış izahname ve sirkülere dayanmalıdır. BMD ya da herhangi bir BMD çalışanı bu raporun içeriğindeki görüş ve tavsiyelere uyulması sebebiyle doğabilecek doğrudan ya da dolaylı herhangi bir zarar ya da kayıpla ilgili olarak sorumlu tutulamaz.