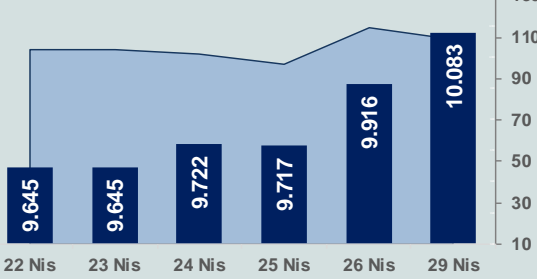


Bizim Günlük

30 Nisan 2024 Salı

□ Hacim (milyar TL), Sağ Eksen ■ BİST100



BİST Verileri

| | |
|------------------------------------|---------|
| BİST-100 Piyasa Değeri (milyar \$) | 265,6 |
| BİST-100 Piyasa Değeri (milyar TL) | 8.618,2 |
| BİST-100 İşlem Hacmi (milyar \$) | 3,4 |
| BİST-100 İşlem Hacmi (milyar TL) | 108,7 |
| BİST-100 F/K Cari | 7,84 |
| Yabancı Payı % | 37,9 |

| Endeksler | Kapanış | Günlük | YBB |
|--------------------|-------------|--------|--------|
| BİST-30 (TL) | 10.947,40 | 2,01% | 36,49% |
| BİST-100 (TL) | 10.082,77 | 1,69% | 34,97% |
| BİST-30 (\$) | 337,33 | 2,08% | 23,64% |
| BİST-100 (\$) | 310,69 | 1,75% | 22,27% |
| BİST-Banka Endeksi | 13.404,88 | 1,90% | 53,77% |
| BİST-Mali Endeksi | 11.318,22 | 1,84% | 43,49% |
| BİST-Sınai Endeksi | 14.671,63 | 1,07% | 27,23% |
| En Yüksek Hacim | Hacim (mTL) | Günlük | |
| THYAO | 13.146 | 2,8% | |
| RGYAS | 4.723 | -10,0% | |
| YKBANK | 4.403 | 2,2% | |
| ISCTR | 4.290 | 1,8% | |
| ASELS | 4.125 | 5,0% | |
| EREGL | 4.087 | 2,5% | |

| YÜKSELENLER | | DÜŞENLER | |
|-------------|-------|----------|-------|
| KARSN | 10,0% | BRKVY | 10,0% |
| PSDTC | 10,0% | ISBTR | 10,0% |
| TGSAS | 10,0% | POLTK | 10,0% |
| HEDEF | 10,0% | NTGAZ | 10,0% |
| ESCOM | 10,0% | UFJK | 10,0% |
| OSMEN | 10,0% | BJKAS | 10,0% |
| AKSGY | 10,0% | EDIP | 10,0% |
| OFSYM | 10,0% | DAGHL | 9,9% |
| KARTN | 10,0% | AKENR | 9,4% |
| MEGAP | 10,0% | ARASE | 8,1% |
| YYAPI | 10,0% | SNICA | 8,0% |
| YESIL | 10,0% | MRGYO | 6,9% |
| IZFAS | 9,9% | DERHL | 6,7% |
| DERIM | 9,9% | ULAS | 6,4% |
| YGYO | 9,9% | ORCAY | 6,0% |
| CRDFA | 9,9% | ATEKS | 5,9% |
| DENGE | 9,9% | DITAS | 5,8% |
| ASUZU | 9,9% | BURVA | 5,7% |
| VKING | 9,9% | DOAS | 5,7% |
| LDER | 9,8% | RHEAG | 5,5% |

Haftalık Piyasa Takvimi

| | | |
|-------|--------------|--------------------------------------|
| 09:00 | Almanya | Perakende Satışlar |
| 10:00 | Türkiye | Dış Ticaret Dengesi(\$) |
| 10:55 | Almanya | Mevsimsel Düzeltilmiş İşsizlik Oranı |
| 11:00 | Almanya | GSYH |
| 12:00 | Euro Bölgesi | GSYH |
| 12:00 | Euro Bölgesi | Tüketici Fiyat Endeksi |

BİST Veri Bankası

Şirket Karları

Strateji Raporu

PİYASALARA ANALİTİK BAKIŞ

Dün Ne Oldu...

Haftanın ilk işlem gününe %0,77 artışla başlayan BİST100 Endeksi, seans sonunda alımların hızlanmasıyla %1,69 yükselerek 10.082,77 ile rekor seviyeden günü tamamladı. Bankacılık Endeksi %1,90 ve Sınai Endeks %1,07 değer kazandı. Türkiye 2 yıllık tahvil faizi bir önceki kapanışa göre 36 baz puan azalarak %44,34 ve 10 yıllık tahvil faizi 16 baz puan azalarak %27,96 seviyesinden işlem gördü. Dolar/TL 31,76-32,57 ve Euro/TL 34,51-35,00 aralığında hareket etti. Türkiye'nin dolar bazlı 5 yıl vadeli CDS oranı 290,1 oldu.

TÜİK'in açıkladığı verilere göre, ekonomik güven endeksi Nisan ayında %1 azalarak 99,0 değerini aldı. Tüketici güven endeksi, Nisan ayında aylık %1,4 artarak 80,5 değerini, reel kesim (imalat sanayi) güven endeksi aynı düzeyde kalarak 103,5 değerini, hizmet sektörü güven endeksi %2,8 azalarak 117,1 değerini, perakende ticaret sektörü güven endeksi %1,9 artarak 115,5 değerini, inşaat sektörü güven endeksi aynı düzeyde kalarak 88,6 değerini aldı.

Hazine ve Maliye Bakanlığı Gelir İdaresi Başkanlığı'nca hazırlanan "Vergi Usul Kanunu Genel Tebliği Resmi Gazete'de yayımlandı. Buna göre, kapsam dahilinde olan mükelleflerin 2024 yılı birinci geçici vergi döneminin (Ocak-Şubat-Mart) sonu itibarıyla enflasyon düzeltmesi yapılmaması öngörüldü. Buna karşılık sürekli olarak işlenmiş altın, gümüş alım-satımı ve imalini yapan mükellefler, birinci geçici vergi döneminde de enflasyon düzeltmesi yapacaklar.

Hazine ve Maliye Bakanı Mehmet Şimşek, İslam Kalkınma Bankasının (İKB) Yıllık Toplantıları kapsamında düzenlenen "Governörler Diyalogu-Türkiye" oturumunda yaptığı konuşmada Türkiye'de enflasyonla mücadeleyi desteklemek için güvenilir bir mali çerçeve oluşturduklarını ve deprem etkilerine rağmen kamu maliyesinin iyiyi gittiğini belirtti. Türkiye'nin kamu borç stokunun milli gelire oranının %29,5 ile gelişmekte olan piyasaların ortalamasının yarısından daha az olduğunu dile getiren Şimşek, mali disiplinin de Türkiye'nin Orta Vadeli Programı'nın temel bileşenlerinden olduğunu vurguladı.

Hazine ve Maliye Bakanı Mehmet Şimşek, İslam Kalkınma Bankası (İKB) Grubunun, 2024-2026 döneminin düzenleyen Ülke Stratejisi kapsamında Türkiye'deki projelere 6,3 milyar dolarlık finansman sağlayacağını belirterek, "Uygulamaya koyduğumuz ekonomi programı sayesinde Türkiye'ye yönelik dış kaynak akışı güçlü şekilde devam ediyor." dedi.

ABD Borsalarına pozitif seyriz izlendi. Kapanışta Dow Jones Endeksi, %0,38 artarak 38.386,09 puana, S&P500 Endeksi %0,32 artarak 5.116,17 puana ve Nasdaq Endeksi %0,35 artarak 15.983,08 puana yükseldi. Avrupa Borsaları günü İngiltere hariç düşüşle tamamladı.

Almanya'da tüketici fiyat endeksi Nisan ayında aylık bazda %0,5 arttı. Mart ayında %2,2 olan yıllık enflasyon, Nisan ayında da değişmeyerek %2,2 olarak gerçekleşti.

Bugün Ne Bekliyoruz...

Yeni güne başlarken Asya piyasaları karışık bir seyriz izliyor. Dow Jones vadeli endeksi %0,11 eksiye. Dolar/TL 32,45 ve Euro/TL 34,74 seviyelerinden işlem görüyor. Dolar endeksi 105,89 seviyesinde bulunurken Euro/Dolar paritesi 1,0698 sınırında. Brent tipi petrol 86,89 dolardan, altının ons 2.323,36 dolardan ve gramı ise 2.423,62 liradan alıcı buluyor.

Bugün yurt içinde dış ticaret dengesi yurt dışında ise Almanya'da büyüme Euro Bölgesi'nde büyüme ve enflasyon ile ABD'de S&P Case Shiller Ulusal konut fiyatları verileri takip edilecek.

Uzun Vadede Ne Bekliyoruz...

Mart ayında %3,16 artan TÜFE'nin Nisan 2024 tarihli TCMB piyasa katılımcıları anketine göre; Nisan ayında %3,25, Mayıs ayında %3,00, 2024 yılı sonunda %44,16 ve 12 ay sonrasında %35,17 artması beklenmektedir. Yine aynı ankette Dolar/TL'nin 2024 sonunda 40,01 ve 12 ay sonrasında ise 42,47 olması öngörülmektedir. Cari dengenin 2024 sonunda 32,1 milyar dolar, 2025 yılında ise 30,7 milyar dolar açık vermesi beklenmektedir. GSYH büyümesinin 2024 ve 2025'te sırasıyla %3,3 ve %3,7 olacağı öngörülmektedir. TCMB haftalık repo faizinin 3 ay sonrasında %50,00 ve 12 ay sonrasında ise %38,18 olması beklenmektedir.

Şirket Haberleri

Orge Enerji Elektrik A.Ş. (ORGE; Haberin etkisi: Pozitif)

Şirketin, İstanbul Havalimanı MRO (Bakım-Onarım) Tesisleri Hangar A-B Projesi'nin Elektrik Tesisat İşlerinin yapımına yönelik olarak verdiği 3.900.000 USD+KDV ve 118.000.000 TL+KDV tutarındaki teklifin kabul edildiği ve ihalenin şirketin lehine sonuçlandığı İşveren Kalyon İnşaat Sanayi ve Ticaret A.Ş. tarafından şirkete bildirilmiştir.

Teknik Takip Listesi

30 Nisan-7 Mayıs 2024 dönemi için teknik takip listemizde SISE, TOASO, PETKM, INDES ve VESTL yer almaktadır. Destek ve dirençler tablodaki gibidir:

Bizim Menkul Değerler Haftalık Teknik Takip Listesi 30 Nisan-7 Mayıs 2024

| Pay | Kapanış | Destek-1 | Destek-2 | Direnç-1 | Direnç-2 | Zarar Kes |
|-------|---------|----------|----------|----------|----------|-----------|
| SISE | 51,35 | 50,90 | 50,40 | 51,90 | 52,60 | 49,80 |
| TOASO | 273,00 | 271,70 | 268,50 | 274,60 | 276,00 | 264,75 |
| PETKM | 20,96 | 20,66 | 20,34 | 21,40 | 21,96 | 20,34 |
| INDES | 9,51 | 9,35 | 9,25 | 9,80 | 10,20 | 9,23 |
| VESTL | 86,00 | 85,00 | 83,80 | 87,40 | 88,60 | 83,40 |

Bizim Günlük

| Borsalar | Kapanış | Günlük | YBB | 365Gün |
|-------------------|---------|--------|--------|---------|
| ABD-DJ IND. | 38.386 | 0,38% | 1,85% | 12,57% |
| ABD-S&P 500 | 5.116 | 0,32% | 7,26% | 22,71% |
| ABD-NASDAQ | 15.983 | 0,35% | 6,47% | 30,72% |
| Almanya-DAX | 18.132 | -0,16% | 8,24% | 13,88% |
| İngiltere-FTSE100 | 8.147 | 0,09% | 5,35% | 3,51% |
| Fransa-CAC40 | 8.065 | -0,28% | 6,92% | 33,76% |
| Rusya-RTSI | 1.177 | -0,43% | 8,65% | 13,89% |
| Brezilya-BOVESPA | 127.352 | 0,65% | -5,09% | 21,95% |
| JPN-NIKKEI225 | 37.935 | 0,81% | 13,10% | 31,46% |
| Çin-SHANGHAI | 3.113 | -0,01% | 4,63% | -6,34% |
| G.Kore KOSPI | 2.698 | 0,38% | 1,60% | 7,84% |
| Hindistan-Sensex | 74.976 | 0,41% | 3,79% | 22,68% |
| BİST100 | 10.083 | 1,69% | 34,97% | 118,34% |
| BİST100 (\$) | 311 | 1,75% | 22,27% | 30,59% |
| BİST BANKA | 13.405 | 1,90% | 53,77% | 222,28% |
| BİST BANKA (\$) | 413 | 1,97% | 39,30% | 92,76% |
| BİST SİNAI | 14.672 | 1,07% | 27,23% | 95,93% |
| BİST SİNAI (\$) | 452 | 1,14% | 15,25% | 17,19% |

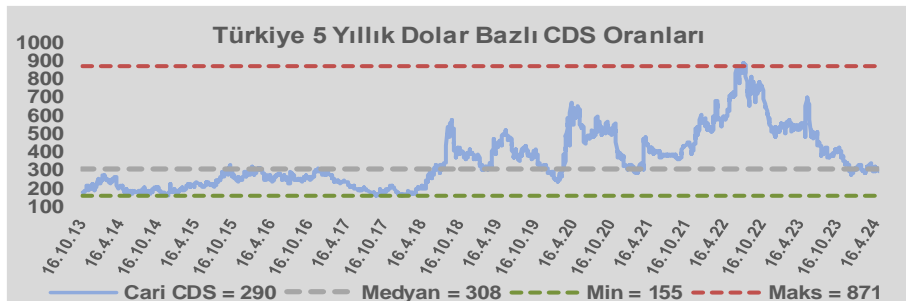
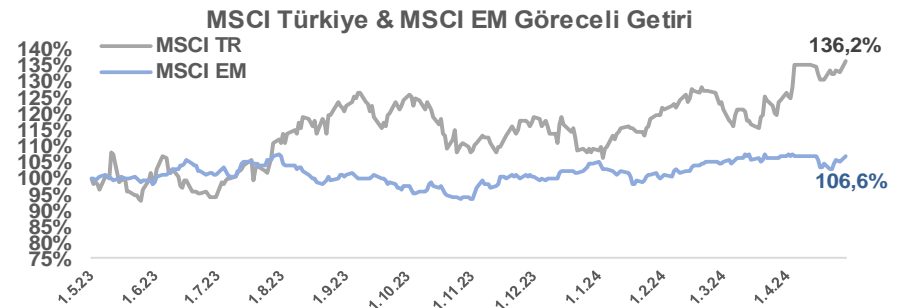
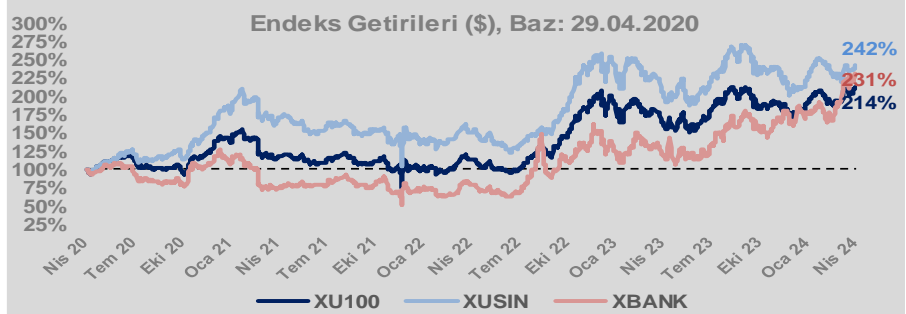
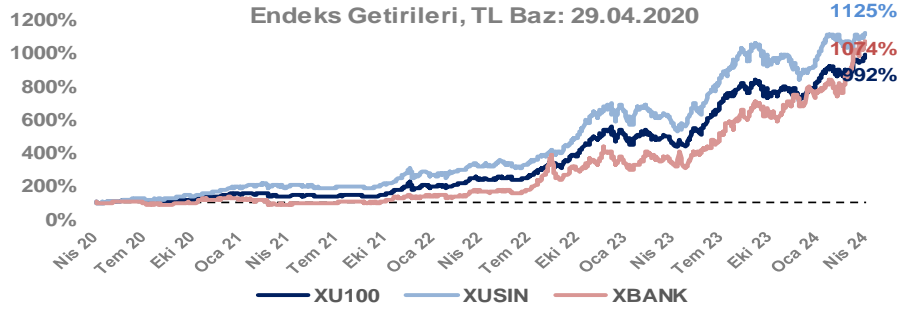
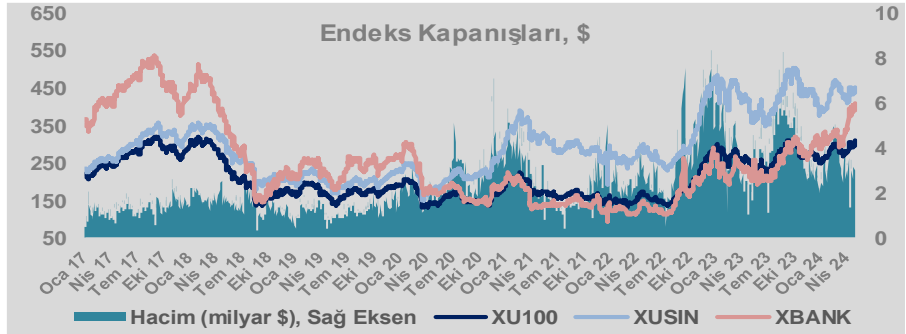
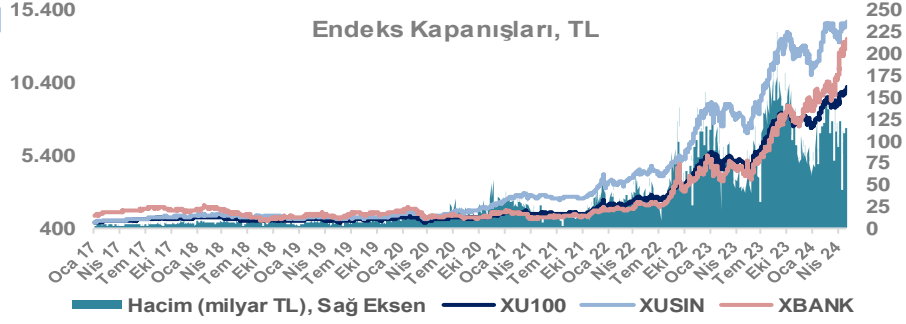
| Döviz-Emtia-Faiz | Kapanış | Günlük | YBB |
|-------------------------|---------|--------|-------|
| Dolar/TL | 32,4399 | 0,1% | 9,7% |
| Euro/TL | 34,7256 | -0,2% | 6,6% |
| Euro/Dolar | 1,0698 | -0,2% | -3,1% |
| Dolar/Yen | 156,77 | 0,3% | 11,2% |
| Altın (\$/ons) | 2.323 | -0,5% | 12,6% |
| Altın (TL/gram) | 2.423,3 | -0,5% | 23,5% |
| Gümüş (\$/ons) | 26,8 | -1,3% | 12,6% |
| Gümüş (TL/gram) | 28,0 | -1,3% | 23,5% |
| Brent Petrol (\$/varil) | 86,9 | -0,3% | 12,8% |
| VIX | 14,7 | 0,0% | 17,8% |
| Dolar Endeksi | 105,7 | -0,3% | 4,3% |
| Gösterge Tahvil | 44,34% | -0,8% | 11,7% |
| Tr 10yıl Tahvil | 27,96% | -0,6% | 4,5% |
| ABD 10y Tahvil Faizi | 4,61% | -0,1% | 18,6% |

| Döviz Pozisyonu | Adet | Milyon TL |
|---------------------------|------|-----------|
| Döviz Fazlası Olan Şirket | 294 | 359.251 |
| Döviz Açığı Olan Şirket | 215 | -703.878 |
| Bütün Şirketler | 509 | -344.627 |

| Döviz Açığı Olanlar | Döviz Fazlası Olanlar |
|---------------------|-----------------------|
| THYAO -299.958 | GARAN 25.976 |
| SASA -50.144 | KCHOL 22.972 |
| FROTO -45.853 | DOHOL 22.600 |
| PETKM -31.358 | AKBNK 22.438 |
| MOGAN -30.979 | ENKAI 20.807 |
| PGSUS -22.893 | ASELS 17.187 |
| ZOREN -20.414 | TTKOM 17.082 |
| RGYAS -17.612 | AGHOL 17.051 |
| AKENR -12.981 | AEFES 15.008 |
| IZMDC -9.434 | SISE 10.728 |

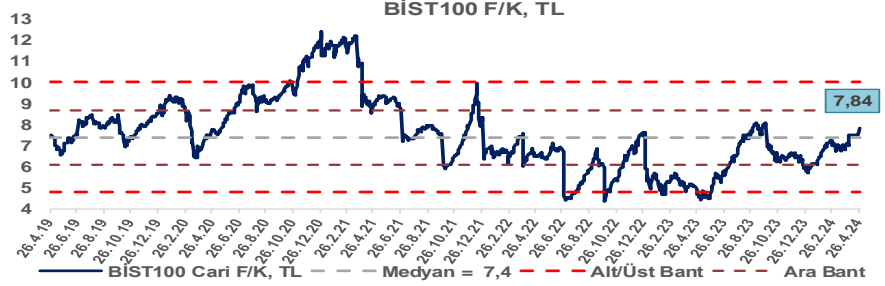
| Araştırma Model Portföy Tablosu | | | |
|---------------------------------|---------|-------------|-----------|
| Hisse | Kapanış | Hedef Fiyat | Pot. Get. |
| AYGAZ | 187,80 | GG | - |
| BIMAS | 387,75 | GG | - |
| CIMSA | 32,34 | GG | - |
| EREGL | 43,88 | GG | - |
| THYAO | 326,00 | GG | - |
| PETKM | 20,96 | GG | - |
| TCELL | 80,20 | GG | - |
| FROTO | 1106,00 | GG | - |
| TRGYO | 46,10 | GG | - |
| TUPRS | 196,00 | GG | - |

GG: Gözden Geçiriliyor

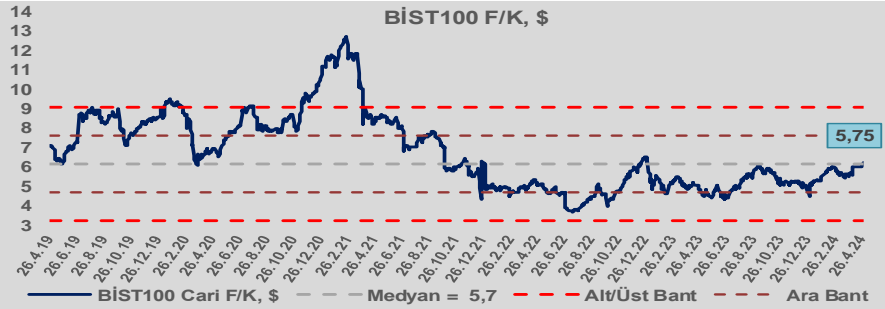


Bizim Günlük

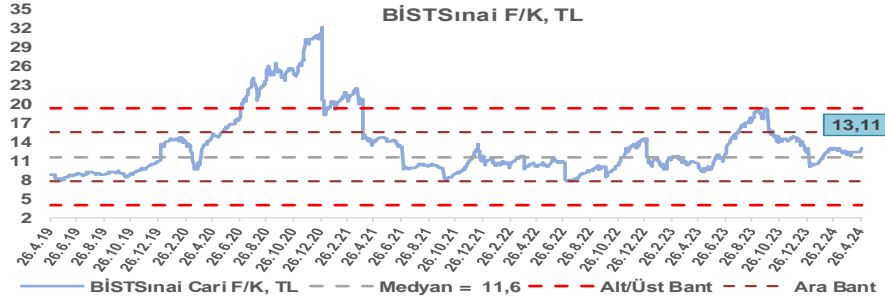
BİST100 Endeksi 7,4x olan 5 yıllık ortalama F/K'sına göre %6,1 primli işlem görmektedir.



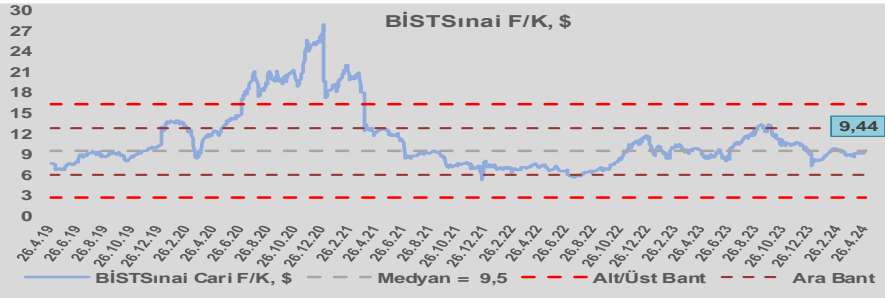
BİST100 Endeksi 5,7x olan dolar bazlı 5 yıllık ortalama F/K'sına göre %1,3 primli işlem görmektedir.



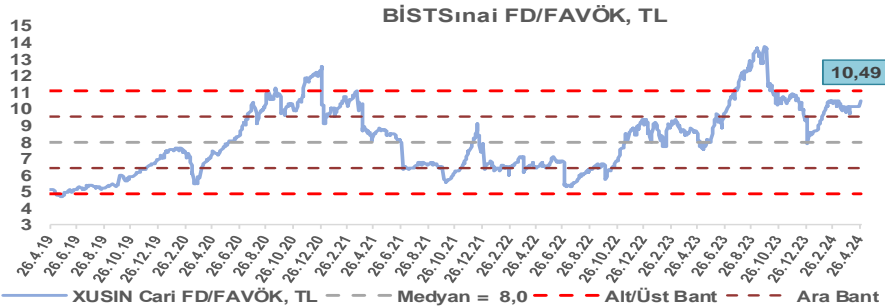
Sınai Endeksi 11,6x olan 5 yıllık ortalama F/K'sına göre %12,7 primli işlem görmektedir.



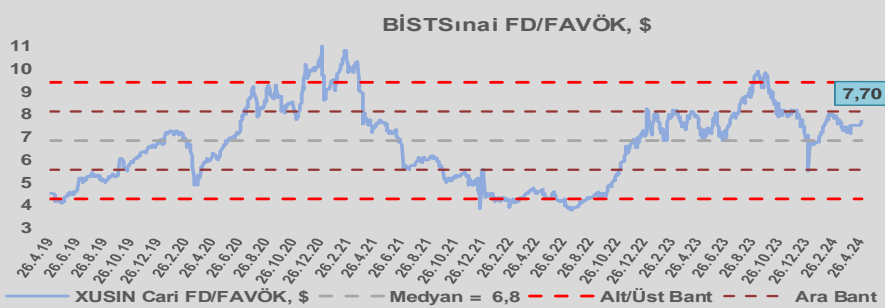
Sınai Endeksi 9,5x olan dolar bazlı 5 yıllık ortalama F/K'sına göre %0,4 iskontolu işlem görmektedir.



Sınai Endeksi 8,0x olan 5 yıllık ortalama FD/FAVÖK çarpanına göre %31,4 primli işlem görmektedir.



Sınai Endeksi 6,8x olan dolar bazlı 5 yıllık ortalama FD/FAVÖK çarpanına göre %12,6 primli işlem görmektedir.

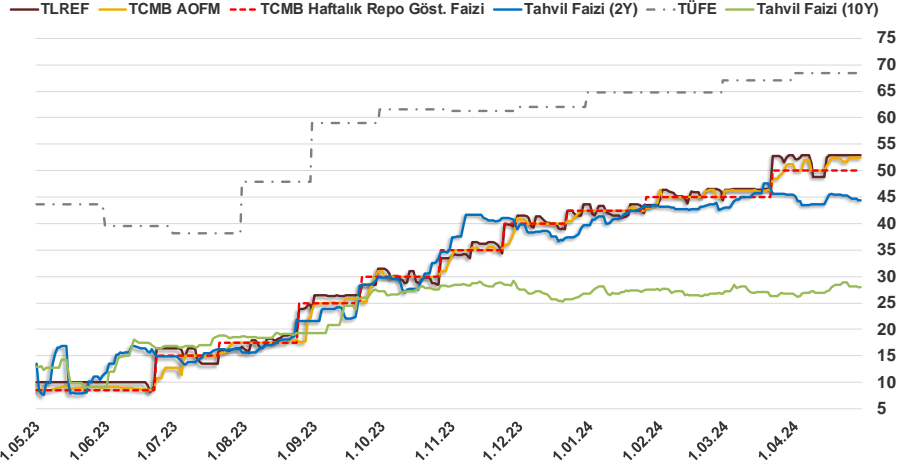


Bizim Günlük

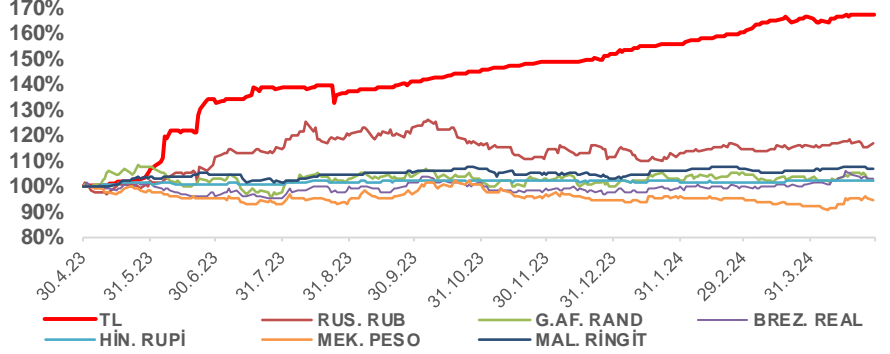
| 29.04.2024 | Kapanış (%) | Değişim (Baz Puan) | | | |
|--------------------|-------------|--------------------|-------|-----|--------|
| | | Haftalık | Aylık | YBB | Yıllık |
| Gösterge Faiz | 50,00 | 0 | 0 | 750 | 4.150 |
| TLREF | 52,99 | -0 | -0 | 936 | 4.299 |
| Tahvil Faizi (10Y) | 27,96 | -87 | 2.617 | 121 | 1.509 |
| Tahvil Faizi (2Y) | 44,34 | -101 | -110 | 466 | 3.583 |
| TCMB AOFM | 52,46 | 68 | 124 | 996 | 4.369 |
| TÜFE | 68,50 | 0 | 0 | 372 | 2.481 |

Kaynak: Finnet

2019'da tamamı ikinci yarıda olmak üzere toplam 1.200 baz puan indirime giderek politika faizini %12,00 seviyesine indiren TCMB, 2020'deki ilk 5 toplantısında 375 baz puan indirime haftalık repo faizini %8,25'e çekti. 24 Eylül 2020'de son iki yıldaki ilk faiz artırımını gerçekleştirdi ve politika faizini 200 baz puan artışla %10,25'e çekti. 22 Ekim'deki toplantısında ise haftalık repo faizini %10,25 seviyesinde sabit bıraktı. Naci Ağbal göreve geldikten sonra yapılan 19 Kasım toplantısında haftalık repo faizi 475 baz puan artışla %15,00'e yükseltirken 24 Aralık toplantısında ise haftalık repo faizi 200 baz puan artışla %17 seviyesine yükseltildi. 2021 yılı Ocak ve Şubat ayı toplantılarında faizde değişikliğe gitmeyen TCMB, 18 Mart'taki toplantısında haftalık repo faizini 200 baz puan artırarak %19'a yükseltti. 6 Mayıs, 17 Haziran, 14 Temmuz ve 12 Ağustos PPK toplantılarında ise faiz oranında değişiklik yapılmayarak %19'da sabit bıraktı. TCMB, politika faizini 23 Eylül'de 100, 21 Ekim'de 200, 18 Kasım'da 100 ve 16 Aralık toplantısında 100 baz puan indirerek %14 seviyesine çekti. TCMB, 2022 yılının ilk toplantısında ise faizi değiştirmeyerek %14 seviyesinde sabit bıraktı. TCMB, politika faizini 17 Şubat, 17 Mart, 14 Nisan, 26 Mayıs, 23 Haziran ve 21 Temmuz tarihli toplantılarında değişiklik yapılmayarak %14 olarak sabit bıraktı. TCMB, 18 Ağustos'ta 100, 22 Eylül'de 100, 20 Ekim'de 150 ve 24 Kasım tarihli toplantısında 150 baz puan indirim yaparak politika faizini %9,00 seviyesine çekerken, 22 Aralık'taki 2022 yılının son toplantısında politika faizini değiştirmeyerek %9,00 seviyesinde sabit bıraktı. TCMB, 19 Ocak'taki 2023 yılının ilk toplantısında politika faizini değiştirmeyerek %9 seviyesinde tutarken, 23 Şubat toplantısında 50 baz puan indirerek %8,50 seviyesine çekti. 23 Mart, 27 Nisan ve 25 Mayıs tarihli toplantılarında ise politika faizini değiştirmeyerek %8,50 seviyesinde sabit bıraktı. Merkez Bankası politika faizini, 22 Haziran'da 650 baz puan, 20 Temmuz'da 250 baz puan, 24 Ağustos'ta 750 baz puan, 21 Eylül'de 500 baz puan, 26 Ekim'de 500 baz puan, 23 Kasım'da 500 baz puan ve 21 Aralık tarihli toplantısında 250 baz puan artırarak %42,50 seviyesine çıkardı. TCMB, 2024 yılının ilk toplantısında politika faizini 250 baz puan artırarak %45,00 seviyesine yükseltirken, 22 Şubat tarihli toplantısında ise değiştirmeyerek %45,00 seviyesinde sabit bıraktı. Merkez Bankası, 21 Mart tarihli toplantısında politika faizini 500 baz puan artırarak %50 seviyesine yükseltti.



Doların Gelişen Üike Para Birimleri Karşındaki Seyri



Bizim Menkul Değerler A.Ş.

Araştırma Bölümü

<http://www.bmd.com.tr/>
arastirma@bmd.com.tr

Önemli Uyarı

Burada yer alan yatırım bilgi, yorum ve tavsiyeleri yatırım danışmanlığı kapsamında değildir. Yatırım danışmanlığı hizmeti, yetkili kuruluşlar tarafından kişilerin risk ve getiri tercihleri dikkate alınarak kişiye özel sunulmaktadır. Burada yer alan yorum ve tavsiyeler ise genel niteliktedir. Bu tavsiyeler mali durumunuz ile risk ve getiri tercihlerinize uygun olmayabilir. Bu nedenle, sadece burada yer alan bilgilere dayanarak yatırım kararı verilmesi beklentilerinize uygun sonuçlar doğurmayabilir.

Burada yer alan bilgiler Bizim Menkul Değerler A.Ş. (BMD) tarafından okuyucuyu bilgilendirme amacı ile BMD'nin güvenilir olduğunu düşündüğü yayımlanmış bilgilerden ve veri kaynaklarından derlenerek hazırlanmıştır. Kullanılan bilgilerin hatasızlığı ve/veya eksiksizliği konusunda BMD hiçbir şekilde sorumlu tutulamaz. BMD Araştırma raporları şirket içi ve dışı dağıtım kanalları aracılığıyla tüm BMD müşterilerine eşzamanlı olarak dağıtılmaktadır. Ayrıca, Burada yer alan tahmin, yorum ve tavsiyeler dökümanın yayımlandığı tarih itibarıyla geçerlidir. BMD Araştırma Bölümü daha önce hazırladığı ya da daha sonra hazırlayacağı raporlarda bu raporda sunulan görüş ve tavsiyelerden farklı ya da bu raporda sunulan görüş ve tavsiyelerle çelişen başka raporlar yayımlayabilir. Çelişen fikir ve tavsiyeler bu raporu hazırlayan kişilerden farklı zaman dilimlerine işaret ediyor, farklı analiz yöntemlerini içeriyor ya da farklı varsayımlarda bulunuyor olabilir. Böyle durumlarda, BMD'nin bu raporlardaki tavsiye ve görüşlerle çelişen diğer BMD Araştırma Bölümü raporlarını okuyucunun dikkatine sunma zorunluluğu yoktur. BMD ve ilişkili olduğu firmalar bu raporda adı geçen pay senetlerinde pozisyon sahibi olabilir ve/veya raporun yayınlanma tarihinden sonra işlem yapabilir. Ayrıca yatırımcılar bu raporda adı geçen şirketlerle BMD ve/veya diğer ilişkili firmalarının iş ilişkisi içerisinde olabileceğini kabul ederler.

Bu çalışma kesinlikle tekrar çıkarılmak, çoğaltılmak, kopyalanmak ve/veya okuyucudan başkasına dağıtılmak üzere hazırlanmamıştır ve BMD Araştırma Bölümü'nün izni olmadan kopyalanamaz ve çoğaltılıp dağıtılamaz. Okuyucuların bu raporun içeriğini oluşturan yatırım tavsiyeleri, tahmin ve hedef fiyat değerlendirmeleri de dahil olmak üzere tüm yorum ve çıkarımların, BMD Araştırma Bölümü'nün izni olmadan başkalarıyla paylaşmalarını gerekmektedir. BMD bu araştırma raporunu yayınlamaya, müşterilerine ve gerekli yatırım profesyonellerine dağıtmaya yetkilidir. BMD Araştırma Bölümü gerekli olduğunu düşündüğünde düzenli olarak yatırım tavsiyelerini güncellemekte ve temel analize dayalı araştırma raporları hazırlamaktadır. Bununla birlikte, bu çalışma herhangi bir hisse senedinin veya finansal yatırım enstrümanlarının alımı ya da satımı için BMD ve/veya BMD tarafından direkt veya dolaylı olarak kontrol edilen herhangi bir şirket tarafından gönderilmiş bir teklif ya da öneri oluşturmamaktadır. Herhangi bir alım-satım ya da herhangi bir enstrümanın halka arzına talepte bulunma kararı bu çalışmaya değil, arz edilen yatırım aracı ile ilgili kamuya duyurulmuş ve yayımlanmış izahname ve sirkülere dayanmalıdır. BMD ya da herhangi bir BMD çalışanı bu raporun içeriğindeki görüş ve tavsiyelere uyulması sebebiyle doğabilecek doğrudan ya da dolaylı herhangi bir zarar ya da kayıpla ilgili olarak sorumlu tutulamaz.