

Yabancı Yatırımcı İşlemleri

Ocak 2022

Yabancılar Ocak ayında 267,3 milyon dolarlık satış yaptı...

Borsa İstanbul tarafından aylık olarak açıklanan yabancı yatırımcıların hisse bazında gerçekleştirmiş oldukları işlemlere göre Ocak ayında 28,6 milyon dolar ile THYAO yabancıların en çok net alım yaptığı hisse senedi olurken onu sırasıyla GARAN, ISCTR, KCHOL ve AKBNK hisseleri izledi.

En çok satış yapılan hisse sıralamasında ise 68,8 milyon dolar ile PETKM birinci sırada yer alırken TOASO, SISE ARCLK ve EREGL en çok net çıkış yaşanan diğer hisse senetleri oldu.

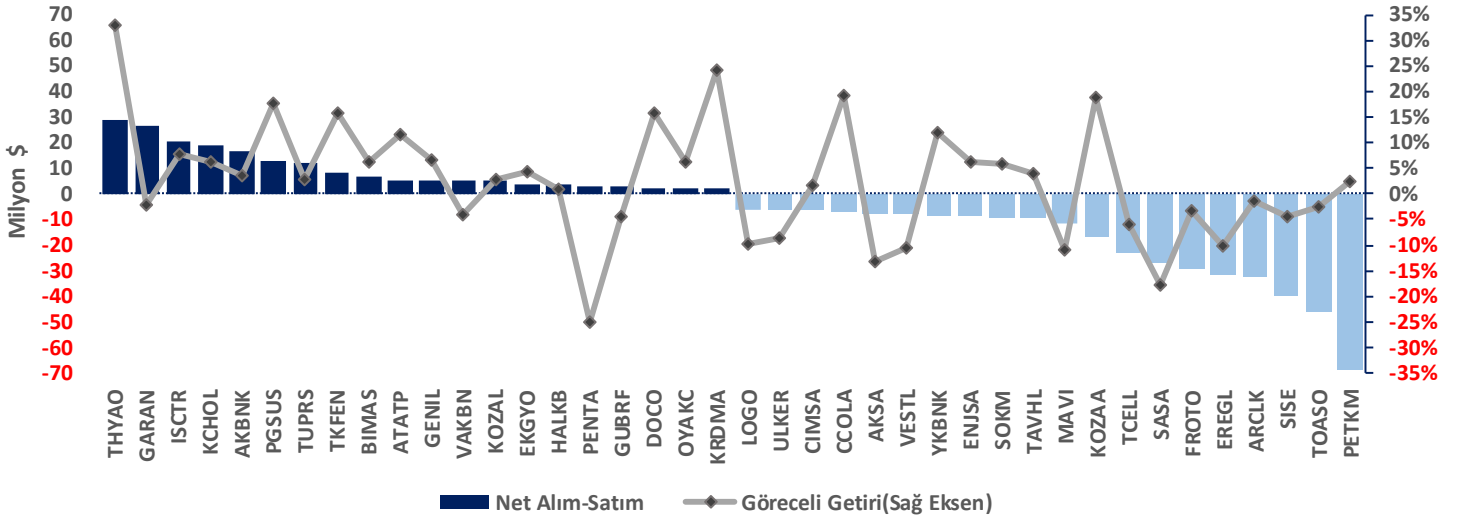
Hisse	Net Alım (\$)	Relatif Getirisi	Hisse	Net Satış (\$)	Relatif Getirisi	Hisse	Hacim* (\$)	Relatif Getirisi
THYAO	28.562.688	33,03%	PETKM	-68.845.556	2,48%	THYAO	3.684.238.778	33,03%
GARAN	26.797.836	-2,00%	TOASO	-46.242.492	-2,43%	KRDMD	2.681.780.714	20,09%
ISCTR	20.601.132	7,70%	SISE	-39.868.379	-4,35%	EREGL	1.916.250.636	-10,16%
KCHOL	18.909.300	6,07%	ARCLK	-32.505.910	-1,42%	SISE	1.583.523.516	-4,35%
AKBNK	17.031.099	3,55%	EREGL	-31.168.809	-10,16%	PETKM	1.452.236.411	2,48%
PGSUS	12.643.563	17,68%	FROTO	-29.014.242	-3,41%	YKBNK	1.424.517.225	11,94%
TUPRS	11.960.385	2,82%	SASA	-26.463.054	-17,74%	AKBNK	1.280.150.628	3,55%
TKFEN	8.667.940	15,83%	TCELL	-22.815.963	-6,11%	GARAN	1.266.636.352	-2,00%
BIMAS	6.612.804	6,42%	KOZAA	-16.852.687	18,67%	TUPRS	1.090.375.298	2,82%
ATATP	5.279.724	11,59%	MAVI	-11.836.838	-10,92%	ASELS	831.422.572	-4,07%
GENIL	5.203.605	6,63%	TAVHL	-9.250.895	4,13%	SASA	802.027.702	-17,74%
VAKBN	5.067.917	-3,99%	SOKM	-8.878.201	5,79%	KOZAL	796.314.913	2,67%
KOZAL	4.972.648	2,67%	ENJSA	-8.824.244	6,27%	BIMAS	668.908.751	6,42%
EKGYO	3.723.484	4,43%	YKBNK	-8.237.064	11,94%	ISCTR	603.795.134	7,70%
HALKB	3.466.140	0,96%	VESTL	-8.088.516	-10,45%	SAHOL	570.828.027	6,47%
PENTA	2.916.754	-25,11%	AKSA	-7.932.225	-13,33%	KCHOL	564.084.056	6,07%
GUBRF	2.643.292	-4,25%	CCOLA	-6.671.052	19,39%	TOASO	544.758.245	-2,43%
DOCO	2.563.454	15,92%	CIMSA	-6.347.583	1,77%	FROTO	531.365.511	-3,41%
OYAKC	2.163.811	6,23%	ULKER	-6.148.172	-8,60%	EKGYO	519.840.590	4,43%
KRDMA	2.066.001	24,33%	LOGO	-6.033.653	-9,72%	KOZAA	505.404.394	18,67%
Diğ. 173 Pay	49.958.881		Diğ. 236 Pay	-107.103.464		Diğ. 429 Pay	11.416.619.888	
Toplam	241.812.459		Toplam	-509.129.000		Toplam	34.735.079.341	

*Yabancıların alım ve satım toplamı

Ocak ayında yabancı yatırımcılar 193 hisse senedinde 241,8 milyon dolarlık net alım yaparken 256 hisse senedinde 509,1 milyon dolarlık net satış gerçekleştirmiş ve böylelikle toplamda 267,3 milyon dolarlık yabancı çıkışı gerçekleştirmiştir.

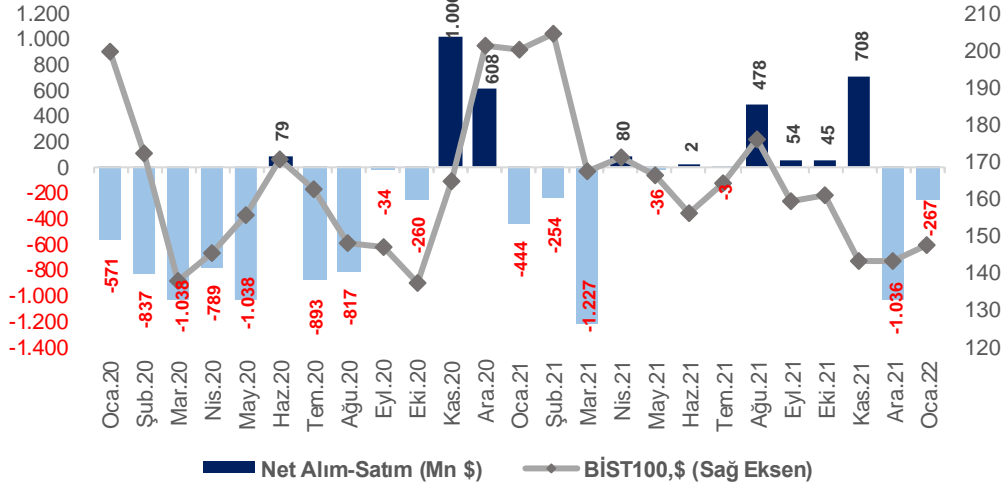
BİST100 Endeksi, Ocak ayında %7,84 değer kazanırken net alım ve net satım işlemlerinin en çok gerçekleştirildiği ilk 20 hisse senedi dikkate alındığında THYAO, %33,03 ile en yüksek göreceli getiriyi sağlayan hisse senedi olurken en düşük göreceli getiriyi -%25,11 ile PENTA payı elde etmiştir.

Net Alım-Satım&Göreceli Getiri



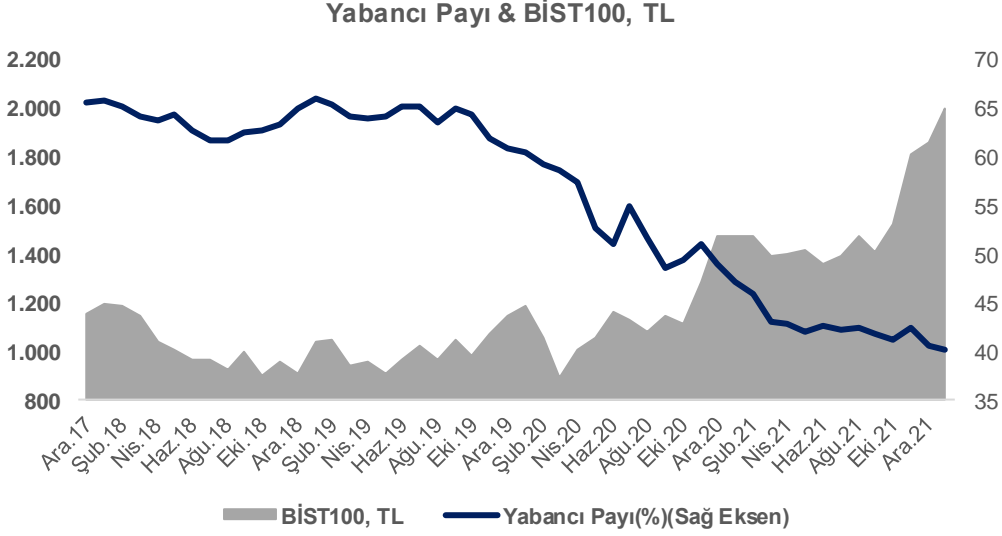
Yabancı yatırımcılar, Ocak ayında pay piyasasında 267,3 milyon dolarlık (3,6 milyar TL) net satış yaparken, BİST100 Endeksi dolar bazlı %2,85 değer kazandı.

Net Alım-Satım & BİST100, \$



Yabancı İşlemleri

2021 yılı Aralık ayı sonu itibariyle %40,61 olan yabancı payı 2022 yılı Ocak ayı sonunda %40,16'ya geriledi.



Bizim Menkul Değerler A.Ş.

Araştırma Bölümü

Email: arastirma@bmd.com.tr

Telefon: 0216-547-13-00

Önemli Uyarı

Burada yer alan yatırım bilgi, yorum ve tavsiyeleri yatırım danışmanlığı kapsamında değildir. Yatırım danışmanlığı hizmeti, yetkili kuruluşlar tarafından kişilerin risk ve getiri tercihleri dikkate alınarak kişiye özel sunulmaktadır. Burada yer alan yorum ve tavsiyeler ise genel niteliktedir. Bu tavsiyeler mali durumunuz ile risk ve getiri tercihlerinize uygun olmayabilir. Bu nedenle, sadece burada yer alan bilgilere dayanarak yatırım kararı verilmesi beklentilerinize uygun sonuçlar doğurmayabilir.

Burada yer alan bilgiler Bizim Menkul Değerler A.Ş. (BMD) tarafından okuyucuyu bilgilendirme amacı ile BMD'nin güvenilir olduğunu düşündüğü yayımlanmış bilgilerden ve veri kaynaklarından derlenerek hazırlanmıştır. Kullanılan bilgilerin hatasızlığı ve/veya eksiksizliği konusunda BMD hiçbir şekilde sorumlu tutulamaz. BMD Araştırma raporları şirket içi ve dışı dağıtım kanalları aracılığıyla tüm BMD müşterilerine eşzamanlı olarak dağıtılmaktadır. Ayrıca, Burada yer alan tahmin, yorum ve tavsiyeler dokümanın yayınlandığı tarih itibariyle geçerlidir. BMD Araştırma Bölümü daha önce hazırladığı ya da daha sonra hazırlayacağı raporlarda bu raporda sunulan görüş ve tavsiyelerden farklı ya da bu raporda sunulan görüş ve tavsiyelerle çelişen başka raporlar yayımlayabilir. Çelişen fikir ve tavsiyeler bu raporu hazırlayan kişilerden farklı zaman dilimlerine işaret ediyor, farklı analiz yöntemlerini içeriyor ya da farklı varsayımlarda bulunuyor olabilir. Böyle durumlarda, BMD'nin bu raporlardaki tavsiye ve görüşlerle çelişen diğer BMD Araştırma Bölümü raporlarını okuyucunun dikkatine sunma zorunluluğu yoktur. BMD ve ilişkili olduğu firmalar bu raporda adı geçen pay senetlerinde pozisyon sahibi olabilir ve/veya raporun yayınlanma tarihinden sonra işlem yapabilir. Ayrıca yatırımcılar bu raporda adı geçen şirketlerle BMD ve/veya diğer ilişkili firmalarının iş ilişkisi içerisinde olabileceğini kabul ederler.

Bu çalışma kesinlikle tekrar çıkarılmak, çoğaltılmak, kopyalanmak ve/veya okuyucudan başkasına dağıtılmak üzere hazırlanmamıştır ve BMD Araştırma Bölümü'nün izni olmadan kopyalanamaz ve çoğaltılıp dağıtılamaz. Okuyucuların bu raporun içeriğini oluşturan yatırım tavsiyeleri, tahmin ve hedef fiyat değerlemeleri de dahil olmak üzere tüm yorum ve çıkarımların, BMD Araştırma Bölümü'nün izni olmadan başkalarıyla paylaşmalarını gerekmektedir. BMD bu araştırma raporunu yayınlamaya, müşterilerine ve gerekli yatırım profesyonellerine dağıtmaya yetkilidir. BMD Araştırma Bölümü gerekli olduğunu düşündüğünde düzenli olarak yatırım tavsiyelerini güncellemekte ve temel analize dayalı araştırma raporları hazırlamaktadır. Bununla birlikte, bu çalışma herhangi bir hisse senedinin veya finansal yatırım enstrümanlarının alımı ya da satımı için BMD ve/veya BMD tarafından direkt veya dolaylı olarak kontrol edilen herhangi bir şirket tarafından gönderilmiş bir teklif ya da öneri oluşturmamaktadır. Herhangi bir alım-satım ya da herhangi bir enstrümanın halka arzına talepte bulunma kararı bu çalışmaya değil, arz edilen yatırım aracı ile ilgili kamuya duyurulmuş ve yayınlanmış izahname ve sirkülere dayanmalıdır. BMD ya da herhangi bir BMD çalışanı bu raporun içeriğindeki görüş ve tavsiyelere uyulması sebebiyle doğabilecek doğrudan ya da dolaylı herhangi bir zarar ya da kayıpla ilgili olarak sorumlu tutulamaz.