

Yabancı Yatırımcı İşlemleri

Mart 2024

Yabancılar Mart ayında 64 milyon dolarlık alım yaptı...

Borsa İstanbul tarafından aylık olarak açıklanan yabancı yatırımcıların hisse bazında gerçekleştirmiş oldukları işlemlere göre Mart ayında 130,9 milyon dolar ile YKBNK yabancıların en çok net alım yaptığı hisse senedi olurken onu sırasıyla KCHOL, MIATK, AKFYE ve FROTO hisseleri izledi.

En çok satış yapılan hisse sıralamasında ise 59,3 milyon dolar ile BIMAS birinci sırada yer alırken MGROS, SAHOL, SISE ve HEKTS en çok net çıkış yaşanan diğer hisse senetleri oldu.

Hisse	Net Alım (\$)	Relatif Getirisi	Hisse	Net Satış (\$)	Relatif Getirisi	Hisse	Hacim* (\$)	Relatif Getirisi
YKBNK	130.852.438	19,02%	BIMAS	-59.335.798	-6,50%	THYAO	3.448.039.872	6,27%
KCHOL	84.493.252	19,09%	MGROS	-31.760.362	-15,39%	YKBNK	2.349.430.481	19,02%
MIATK	49.449.729	-12,22%	SAHOL	-31.297.354	4,36%	AKBNK	2.066.539.960	18,06%
AKFYE	37.344.453	-17,35%	SISE	-30.624.524	-9,09%	TUPRS	1.950.030.426	10,01%
FROTO	36.905.538	11,93%	HEKTS	-24.388.582	-11,29%	KCHOL	1.841.214.685	19,09%
DOAS	30.717.429	18,53%	THYAO	-22.583.117	6,27%	EREGL	1.710.529.559	-6,51%
REEDR	24.732.042	-26,18%	ASELS	-19.589.474	-5,98%	ISCTR	1.700.044.842	3,19%
AKBNK	18.558.621	18,06%	ASTOR	-17.432.050	-20,45%	GARAN	1.224.753.796	14,15%
TAVHL	15.376.035	5,52%	ENJSA	-12.934.490	-5,89%	SAHOL	1.192.709.271	4,36%
POLTK	10.444.071	-11,69%	TCELL	-11.468.896	1,69%	TCELL	1.163.280.687	1,69%
OYAKC	9.552.200	-14,25%	PETKM	-10.094.980	-17,60%	REEDR	1.111.244.391	-26,18%
HALKB	7.807.621	-5,83%	SOKM	-9.755.663	-11,45%	ASELS	1.104.668.253	-5,98%
CCOLA	6.058.266	-10,16%	KOZAL	-9.534.040	2,32%	KOZAL	1.092.372.946	2,32%
TTRAK	5.629.598	14,20%	TOASO	-8.783.088	4,13%	SASA	1.080.707.674	8,75%
ARDYZ	5.167.303	-20,91%	ULKER	-8.645.797	-1,14%	MIATK	1.021.879.007	-12,22%
IZENR	5.035.513	-11,14%	AEFES	-8.332.255	-1,25%	BIMAS	1.014.015.987	-6,50%
CANTE	5.000.827	3,51%	MAGEN	-7.503.412	-2,39%	EKGYO	951.368.383	-9,68%
DERHL	4.679.335	-30,90%	ISCTR	-6.495.824	3,19%	PETKM	859.889.230	-17,60%
ZOREN	4.137.715	6,09%	AGHOL	-6.377.815	7,55%	ASTOR	804.748.883	-20,45%
KTLEV	4.130.045	10,58%	SASA	-6.335.169	8,75%	SISE	798.225.404	-9,09%
Diğ. 228 Pay	160.221.949		Diğ. 280 Pay	-249.394.177		Diğ. 528 Pay	30.725.303.821	
Toplam	656.293.979		Toplam	-592.666.866		Toplam	59.210.997.558	

*Yabancıların alım ve satım toplamı

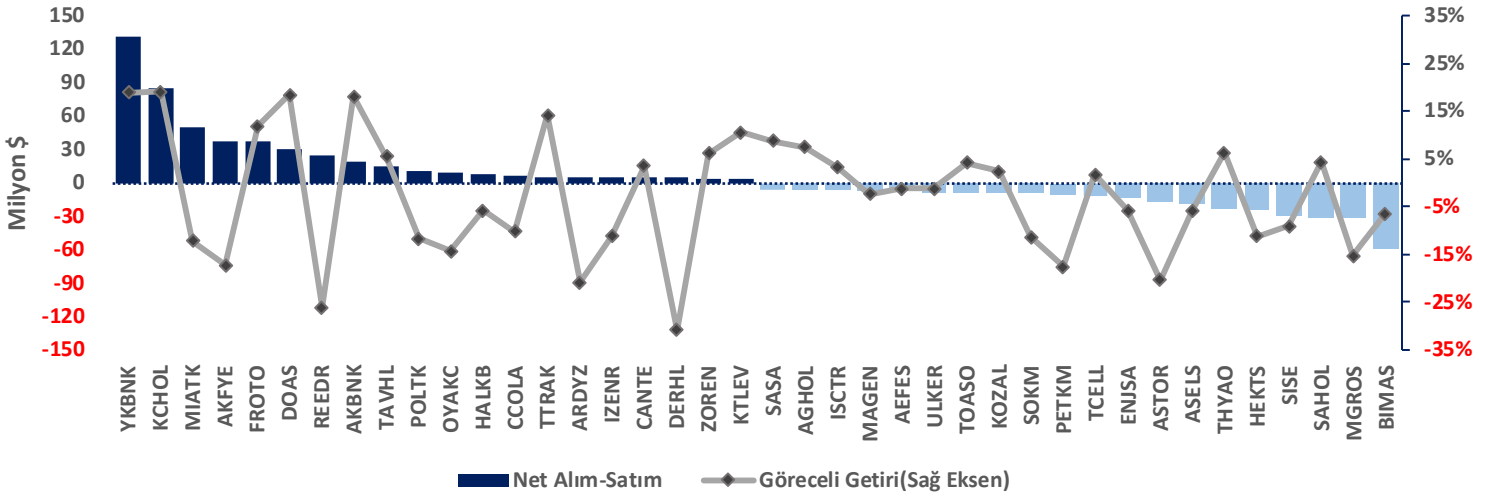
Mart ayında yabancı yatırımcılar 248 hisse senedinde 656,3 milyon dolarlık net alım yaparken, 300 hisse senedinde 592,7 milyon dolarlık net satış gerçekleştirmiş ve böylelikle toplamda 63,6 milyon dolarlık yabancı girişi gerçekleştirmiştir.

Yabancı yatırımcıların nette alım yapmış olduğu ilk 20 hisse senedi arasında en yüksek göreceli getiriyi sağlayan hisse senedi 19,09% ile KCHOL olurken, en düşük göreceli getiri -30,90% ile DERHL pay senedine aittir.

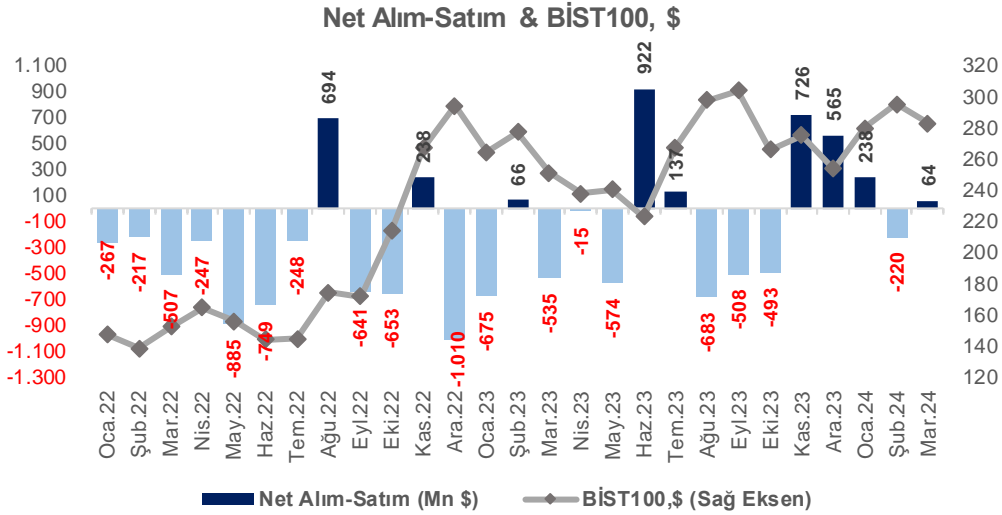
Yabancı yatırımcıların nette satış yapmış olduğu ilk 20 hisse senedi arasında en yüksek göreceli getiriyi sağlayan hisse senedi 8,75% ile SASA olurken, en düşük göreceli getiri -20,45% ile ASTOR pay senedine aittir.

BİST100 Endeksi, Mart ayında 0,56% değer kaybederken net alım ve net satım işlemlerinin en çok gerçekleştirildiği ilk 20 hisse senedi dikkate alındığında KCHOL, 19,09% ile en yüksek göreceli getiriyi sağlayan hisse senedi oldu. En düşük göreceli getiriyi ise -30,90% ile DERHL payı elde etti.

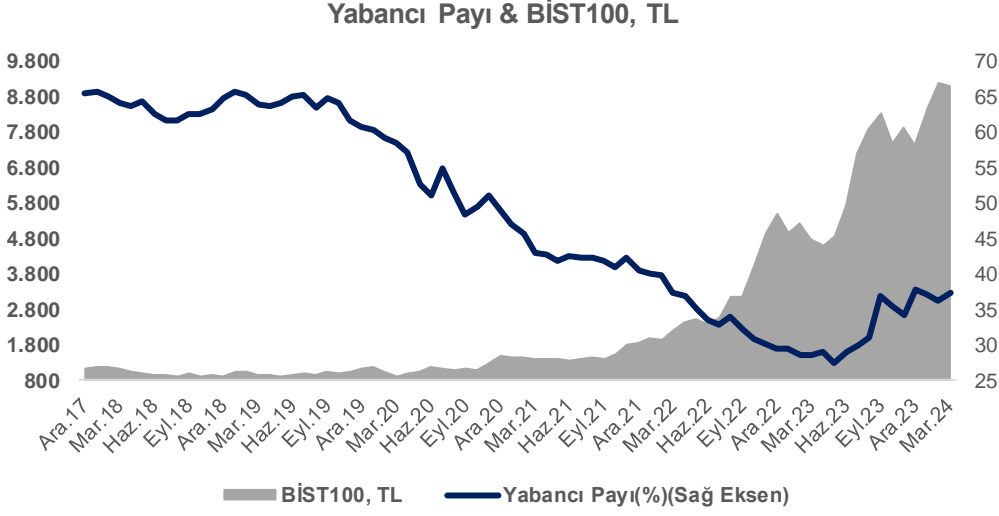
Net Alım-Satım&Göreceli Getiri



Yabancı yatırımcılar, Mart ayında pay piyasasında 63,6 milyon dolarlık (2.412,8 milyon TL) net alım yaparken, BİST100 Endeksi dolar bazlı 4,07% değer kaybetti. 2023 yılının ilk üç ayı toplamında 1.143,5 milyon dolarlık (21.544,0 milyon TL) satış yapan yabancı yatırımcılar, 2024 yılının aynı döneminde 81,1 milyon dolarlık (2.810,3 milyon TL) giriş gerçekleştirdi.



2024 yılı Şubat sonu itibariyle %36,28 olan yabancı payı, Mart sonunda %37,41 seviyesine yükseldi.



Bizim Menkul Değerler A.Ş.

Araştırma Bölümü

Email: arastirma@bmd.com.tr

Telefon: 0216-547-13-00

Önemli Uyarı

Burada yer alan yatırım bilgi, yorum ve tavsiyeleri yatırım danışmanlığı kapsamında değildir. Yatırım danışmanlığı hizmeti, yetkili kuruluşlar tarafından kişilerin risk ve getiri tercihleri dikkate alınarak kişiye özel sunulmaktadır. Burada yer alan yorum ve tavsiyeler ise genel niteliktedir. Bu tavsiyeler mali durumunuz ile risk ve getiri tercihlerinize uygun olmayabilir. Bu nedenle, sadece burada yer alan bilgilere dayanarak yatırım kararı verilmesi beklentilerinize uygun sonuçlar doğurmayabilir.

Burada yer alan bilgiler Bizim Menkul Değerler A.Ş. (BMD) tarafından okuyucuyu bilgilendirme amacı ile BMD'nin güvenilir olduğunu düşündüğü yayımlanmış bilgilerden ve veri kaynaklarından derlenerek hazırlanmıştır. Kullanılan bilgilerin hatasızlığı ve/veya eksiksizliği konusunda BMD hiçbir şekilde sorumlu tutulamaz. BMD Araştırma raporları şirket içi ve dışı dağıtım kanalları aracılığıyla tüm BMD müşterilerine eşzamanlı olarak dağıtılmaktadır. Ayrıca, Burada yer alan tahmin, yorum ve tavsiyeler dokümanın yayınlandığı tarih itibariyle geçerlidir. BMD Araştırma Bölümü daha önce hazırladığı ya da daha sonra hazırlayacağı raporlarda bu raporda sunulan görüş ve tavsiyelerden farklı ya da bu raporda sunulan görüş ve tavsiyelerle çelişen başka raporlar yayımlayabilir. Çelişen fikir ve tavsiyeler bu raporu hazırlayan kişilerden farklı zaman dilimlerine işaret ediyor, farklı analiz yöntemlerini içeriyor ya da farklı varsayımlarda bulunuyor olabilir. Böyle durumlarda, BMD'nin bu raporlardaki tavsiye ve görüşlerle çelişen diğer BMD Araştırma Bölümü raporlarını okuyucunun dikkatine sunma zorunluluğu yoktur. BMD ve ilişkili olduğu firmalar bu raporda adı geçen pay senetlerinde pozisyon sahibi olabilir ve/veya raporun yayınlanma tarihinden sonra işlem yapabilir. Ayrıca yatırımcılar bu raporda adı geçen şirketlerle BMD ve/veya diğer ilişkili firmalarının iş ilişkisi içerisinde olabileceğini kabul ederler.

Bu çalışma kesinlikle tekrar çıkarılmak, çoğaltılmak, kopyalanmak ve/veya okuyucudan başkasına dağıtılmak üzere hazırlanmamıştır ve BMD Araştırma Bölümü'nün izni olmadan kopyalanamaz ve çoğaltılıp dağıtılamaz. Okuyucuların bu raporun içeriğini oluşturan yatırım tavsiyeleri, tahmin ve hedef fiyat değerlemeleri de dahil olmak üzere tüm yorum ve çıkarımların, BMD Araştırma Bölümü'nün izni olmadan başkalarıyla paylaşmalarını gerekmektedir. BMD bu araştırma raporunu yayınlamaya, müşterilerine ve gerekli yatırım profesyonellerine dağıtmaya yetkilidir. BMD Araştırma Bölümü gerekli olduğunu düşündüğünde düzenli olarak yatırım tavsiyelerini güncellemekte ve temel analize dayalı araştırma raporları hazırlamaktadır. Bununla birlikte, bu çalışma herhangi bir hisse senedinin veya finansal yatırım enstrümanlarının alımı ya da satımı için BMD ve/veya BMD tarafından direkt veya dolaylı olarak kontrol edilen herhangi bir şirket tarafından gönderilmiş bir teklif ya da öneri oluşturmamaktadır. Herhangi bir alım-satım ya da herhangi bir enstrümanın halka arzına talepte bulunma kararı bu çalışmaya değil, arz edilen yatırım aracı ile ilgili kamuya duyurulmuş ve yayınlanmış izahname ve sirkülere dayanmalıdır. BMD ya da herhangi bir BMD çalışanı bu raporun içeriğindeki görüş ve tavsiyelere uyulması sebebiyle doğabilecek doğrudan ya da dolaylı herhangi bir zarar ya da kayıpla ilgili olarak sorumlu tutulamaz.