

Yabancı Yatırımcı İşlemleri

Haziran 2022

Yabancılar Haziran ayında 749,3 milyon dolarlık satış yaptı...

Borsa İstanbul tarafından aylık olarak açıklanan yabancı yatırımcıların hisse bazında gerçekleştirmiş oldukları işlemlere göre Haziran ayında 18,8 milyon dolar ile ASELS yabancıların en çok net alım yaptığı hisse senedi olurken onu sırasıyla ENKAI, KOZAA, KOZAL ve YKBNK hisseleri izledi.

En çok satış yapılan hisse sıralamasında ise 237,1 milyon dolar ile THYAO birinci sırada yer alırken EREGL, TCELL, FROTO ve BIMAS en çok net çıkış yaşanan diğer hisse senetleri oldu.

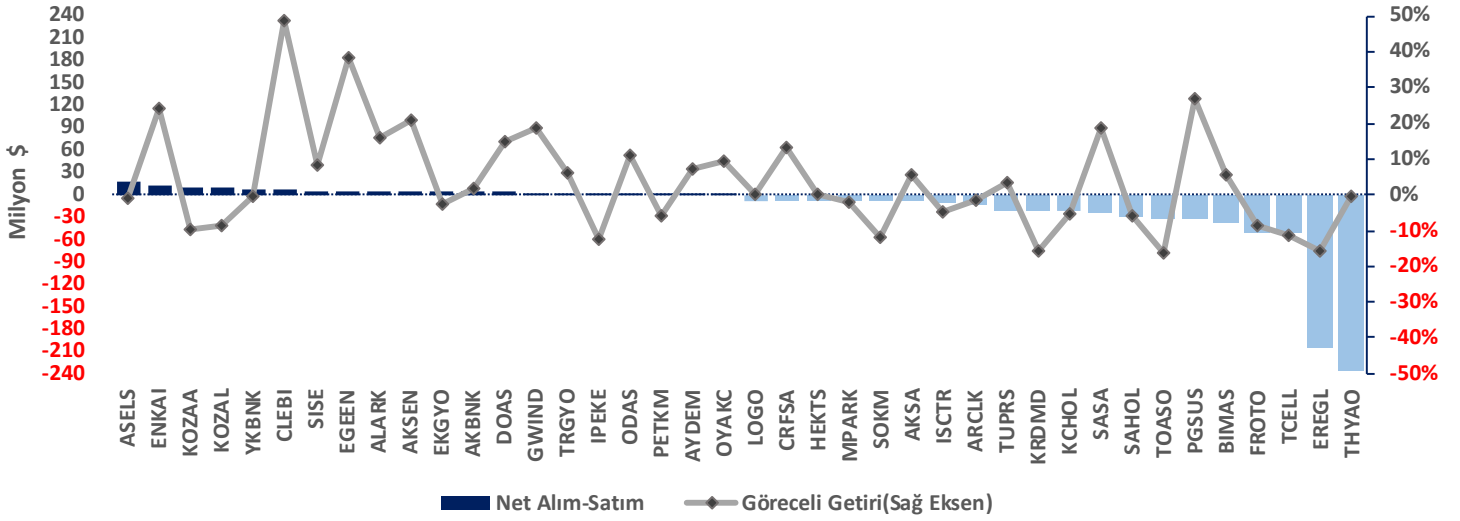
Hisse	Net Alım (\$)	Relatif Getirisi	Hisse	Net Satış (\$)	Relatif Getirisi	Hisse	Hacim* (\$)	Relatif Getirisi
ASELS	18.797.663	-1,03%	THYAO	-237.143.551	-0,69%	THYAO	4.652.132.273	-0,69%
ENKAI	11.345.574	24,35%	EREGL	-205.199.761	-15,97%	EREGL	2.083.875.764	-15,97%
KOZAA	10.881.857	-9,82%	TCELL	-50.927.068	-11,30%	SISE	1.886.323.474	8,52%
KOZAL	9.722.848	-8,71%	FROTO	-49.841.584	-8,68%	SASA	1.653.691.494	18,55%
YKBNK	6.809.778	-0,54%	BIMAS	-37.815.142	5,67%	AKBNK	1.309.972.424	1,59%
CLEBI	6.234.568	48,64%	PGSUS	-31.532.727	26,89%	SAHOL	1.180.342.772	-5,64%
SISE	5.033.163	8,52%	TOASO	-30.851.515	-16,18%	YKBNK	1.115.574.610	-0,54%
EGEEN	5.001.020	38,17%	SAHOL	-30.748.157	-5,64%	KRDMD	1.115.171.407	-15,85%
ALARK	4.843.523	16,16%	SASA	-25.503.749	18,55%	TUPRS	1.032.597.276	3,31%
AKSEN	4.455.132	20,73%	KCHOL	-22.415.839	-5,43%	GARAN	846.375.287	1,16%
EKGYO	4.421.954	-2,59%	KRDMD	-21.083.589	-15,85%	ASELS	747.627.672	-1,03%
AKBNK	4.123.780	1,59%	TUPRS	-20.996.922	3,31%	KOZAL	745.986.445	-8,71%
DOAS	3.721.086	15,14%	ARCLK	-12.519.204	-1,38%	KCHOL	729.755.521	-5,43%
GWIND	3.213.174	18,92%	ISCTR	-11.585.567	-4,84%	HEKTS	694.318.437	0,08%
TRGYO	3.194.867	6,02%	AKSA	-9.793.038	5,53%	PETKM	652.782.636	-5,85%
IPEKE	3.115.468	-12,66%	SOKM	-7.968.522	-12,13%	BIMAS	621.147.380	5,67%
ODAS	2.664.908	11,28%	MPARK	-7.923.973	-1,87%	FROTO	610.964.295	-8,68%
PETKM	2.495.322	-5,85%	HEKTS	-7.598.880	0,08%	ISCTR	608.513.067	-4,84%
AYDEM	2.421.423	7,06%	CRFSA	-7.539.136	12,99%	PGSUS	566.890.960	26,89%
OYAKC	2.258.081	9,54%	LOGO	-7.424.149	-0,14%	TAVHL	560.891.899	15,10%
Diğ. 233 Pay	70.687.983		Diğ. 196 Pay	-98.298.711		Diğ. 449 Pay	13.691.798.530	
Toplam	185.443.173		Toplam	-934.710.783		Toplam	37.106.733.624	

*Yabancıların alım ve satım toplamı

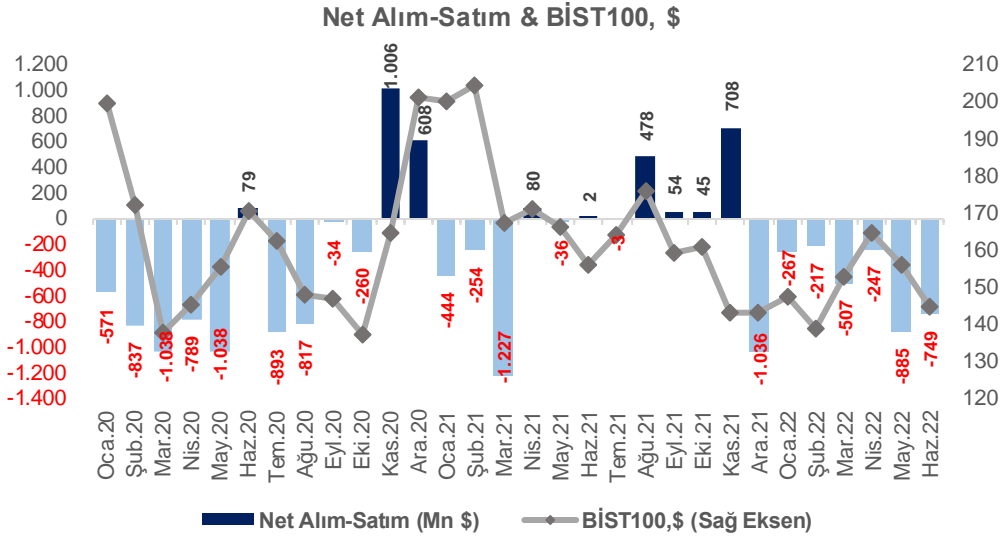
Haziran ayında yabancı yatırımcılar 253 hisse senedinde 185,4 milyon dolarlık net alım yaparken, 216 hisse senedinde 934,7 milyon dolarlık net satış gerçekleştirmiş ve böylelikle toplamda 749,3 milyon dolarlık yabancı çıkışı gerçekleşmiştir.

BİST100 Endeksi, Haziran ayında 5,56% değer kaybederken net alım ve net satım işlemlerinin en çok gerçekleştirildiği ilk 20 hisse senedi dikkate alındığında CLEBI, 48,64% ile en yüksek göreceli getiriye sağlayan hisse senedi olurken en düşük göreceli getiriye -16,18% ile TOASO payı elde etmiştir.

Net Alım-Satım&Göreceli Getiri

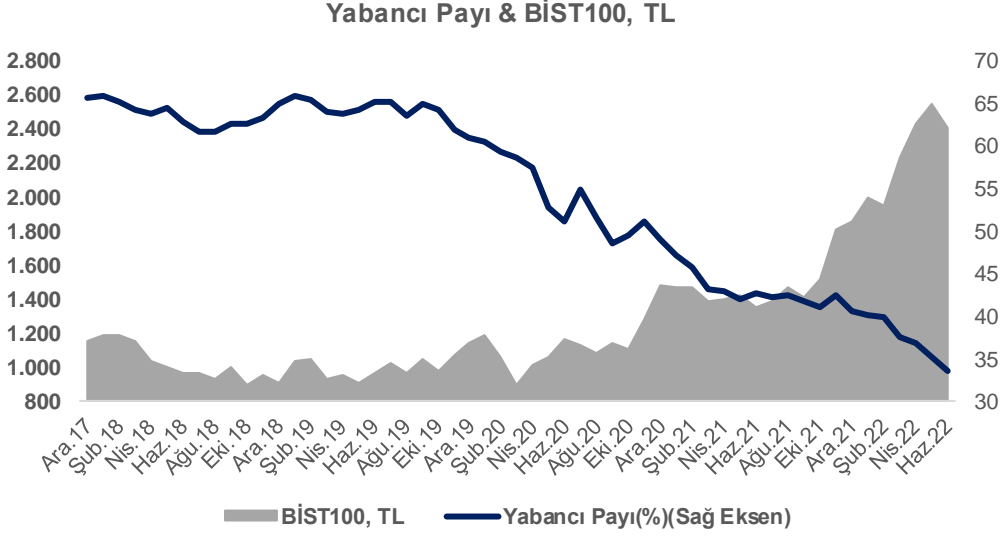


Yabancı yatırımcılar, Haziran ayında pay piyasasında 749,3 milyon dolarlık (12.629,9 milyon TL) net satış yaparken, BİST100 Endeksi dolar bazlı 7,34% değer kaybetti. 2021 yılı ilk 6 ayı toplamında 1.878,3 milyon dolarlık (14.273,6 milyon TL) satış yapan yabancı yatırımcılar, 2022 yılının aynı döneminde 2.872,1 milyon dolarlık (43.391,1 milyon TL) çıkış gerçekleştirdi.



Yabancı İşlemleri

2022 yılı Mayıs ayı sonu itibariyle %35,17 olan yabancı payı, Haziran ayı sonunda %33,63 seviyesine geriledi.



Bizim Menkul Değerler A.Ş.

Araştırma Bölümü

Email: arastirma@bmd.com.tr

Telefon: 0216-547-13-00

Önemli Uyarı

Burada yer alan yatırım bilgi, yorum ve tavsiyeleri yatırım danışmanlığı kapsamında değildir. Yatırım danışmanlığı hizmeti, yetkili kuruluşlar tarafından kişilerin risk ve getiri tercihleri dikkate alınarak kişiye özel sunulmaktadır. Burada yer alan yorum ve tavsiyeler ise genel niteliktedir. Bu tavsiyeler mali durumunuz ile risk ve getiri tercihlerinize uygun olmayabilir. Bu nedenle, sadece burada yer alan bilgilere dayanarak yatırım kararı verilmesi beklentilerinize uygun sonuçlar doğurmayabilir.

Burada yer alan bilgiler Bizim Menkul Değerler A.Ş. (BMD) tarafından okuyucuyu bilgilendirme amacı ile BMD'nin güvenilir olduğunu düşündüğü yayımlanmış bilgilerden ve veri kaynaklarından derlenerek hazırlanmıştır. Kullanılan bilgilerin hatasızlığı ve/veya eksiksizliği konusunda BMD hiçbir şekilde sorumlu tutulamaz. BMD Araştırma raporları şirket içi ve dışı dağıtım kanalları aracılığıyla tüm BMD müşterilerine eşzamanlı olarak dağıtılmaktadır. Ayrıca, Burada yer alan tahmin, yorum ve tavsiyeler dokümanın yayınlandığı tarih itibariyle geçerlidir. BMD Araştırma Bölümü daha önce hazırladığı ya da daha sonra hazırlayacağı raporlarda bu raporda sunulan görüş ve tavsiyelerden farklı ya da bu raporda sunulan görüş ve tavsiyelerle çelişen başka raporlar yayımlayabilir. Çelişen fikir ve tavsiyeler bu raporu hazırlayan kişilerden farklı zaman dilimlerine işaret ediyor, farklı analiz yöntemlerini içeriyor ya da farklı varsayımlarda bulunuyor olabilir. Böyle durumlarda, BMD'nin bu raporlardaki tavsiye ve görüşlerle çelişen diğer BMD Araştırma Bölümü raporlarını okuyucunun dikkatine sunma zorunluluğu yoktur. BMD ve ilişkili olduğu firmalar bu raporda adı geçen pay senetlerinde pozisyon sahibi olabilir ve/veya raporun yayınlanma tarihinden sonra işlem yapabilir. Ayrıca yatırımcılar bu raporda adı geçen şirketlerle BMD ve/veya diğer ilişkili firmalarının iş ilişkisi içerisinde olabileceğini kabul ederler.

Bu çalışma kesinlikle tekrar çıkarılmak, çoğaltılmak, kopyalanmak ve/veya okuyucudan başkasına dağıtılmak üzere hazırlanmamıştır ve BMD Araştırma Bölümü'nün izni olmadan kopyalanamaz ve çoğaltılıp dağıtılamaz. Okuyucuların bu raporun içeriğini oluşturan yatırım tavsiyeleri, tahmin ve hedef fiyat değerlemeleri de dahil olmak üzere tüm yorum ve çıkarımların, BMD Araştırma Bölümü'nün izni olmadan başkalarıyla paylaşmalarını gerekmektedir. BMD bu araştırma raporunu yayınlamaya, müşterilerine ve gerekli yatırım profesyonellerine dağıtmaya yetkilidir. BMD Araştırma Bölümü gerekli olduğunu düşündüğünde düzenli olarak yatırım tavsiyelerini güncellemekte ve temel analize dayalı araştırma raporları hazırlamaktadır. Bununla birlikte, bu çalışma herhangi bir hisse senedinin veya finansal yatırım enstrümanlarının alımı ya da satımı için BMD ve/veya BMD tarafından direk veya dolaylı olarak kontrol edilen herhangi bir şirket tarafından gönderilmiş bir teklif ya da öneri oluşturmamaktadır. Herhangi bir alım-satım ya da herhangi bir enstrümanın halka arzına talepte bulunma kararı bu çalışmaya değil, arz edilen yatırım aracı ile ilgili kamuya duyurulmuş ve yayınlanmış izahname ve sirkülere dayanmalıdır. BMD ya da herhangi bir BMD çalışanı bu raporun içeriğindeki görüş ve tavsiyelere uyulması sebebiyle doğabilecek doğrudan ya da dolaylı herhangi bir zarar ya da kayıpla ilgili olarak sorumlu tutulamaz.