

## Yabancı Yatırımcı İşlemleri

Eylül 2023

### Yabancılar Eylül ayında 508,1 milyon dolarlık satış yaptı...

Borsa İstanbul tarafından aylık olarak açıklanan yabancı yatırımcıların hisse bazında gerçekleştirmiş oldukları işlemlere göre Eylül ayında 48,6 milyon dolar ile AKBNK yabancıların en çok net alım yaptığı hisse senedi olurken onu sırasıyla SAHOL, BIMAS, KCHOL ve SASA hisseleri izledi.

En çok satış yapılan hisse sıralamasında ise 189,0 milyon dolar ile THYAO birinci sırada yer alırken TUPRS, ISCTR, HEKTS ve TOASO en çok net çıkış yaşanan diğer hisse senetleri oldu.

Hisse	Net Alım (\$)	Relatif Getirisi	Hisse	Net Satış (\$)	Relatif Getirisi	Hisse	Hacim* (\$)	Relatif Getirisi
AKBNK	48.622.697	10,44%	THYAO	-188.966.415	-5,97%	THYAO	4.504.826.922	-5,97%
SAHOL	47.697.053	-5,16%	TUPRS	-147.373.109	12,20%	TUPRS	3.250.785.187	12,20%
BIMAS	41.290.561	3,47%	ISCTR	-57.568.024	16,11%	ISCTR	3.249.159.163	16,11%
KCHOL	29.543.673	-1,72%	HEKTS	-56.199.660	-0,41%	YKBNK	2.942.361.782	10,29%
SASA	28.651.212	-11,43%	TOASO	-41.504.166	4,01%	EREGL	2.625.376.476	-1,69%
ALARK	22.160.024	-8,48%	ULKER	-37.665.221	46,23%	KOZAL	2.514.516.995	-3,94%
TTRAK	20.017.348	-8,05%	PGSUS	-29.122.299	-10,51%	AKBNK	2.488.546.508	10,44%
KRDMD	19.015.580	12,25%	HALKB	-23.610.087	11,52%	SISE	2.170.074.990	1,30%
YKBNK	18.655.813	10,29%	VAKBN	-22.217.842	0,59%	ASTOR	2.074.429.504	-12,06%
ARCLK	14.700.035	-3,24%	EBEBK	-19.914.482	47,09%	SASA	1.895.656.056	-11,43%
TAVHL	13.134.178	-2,99%	SISE	-18.816.290	1,30%	ASELS	1.692.975.126	0,62%
ENKAI	12.580.913	0,85%	DOAS	-18.660.938	-10,96%	KRDMD	1.620.277.089	12,25%
ALBRK	12.058.451	-1,71%	KZGYO	-18.392.800	16,65%	KCHOL	1.576.063.181	-1,72%
VESTL	11.698.242	-12,46%	EKGYO	-18.016.306	-10,64%	SAHOL	1.573.537.617	-5,16%
EREGL	10.055.988	-1,69%	KOZAL	-17.346.759	-3,94%	GARAN	1.542.116.636	0,77%
ANSGR	9.428.827	35,74%	TCELL	-14.781.778	-9,26%	EKGYO	1.522.537.872	-10,64%
IHAAS	8.323.713	15,47%	MGROS	-13.210.933	0,01%	KOZAA	1.355.225.439	-4,35%
REEDR	7.083.239	84,78%	INGRM	-12.614.471	-35,58%	ENKAI	1.348.462.671	0,85%
TTKOM	7.077.546	-13,44%	MAVI	-12.438.493	-0,59%	GUBRF	1.333.037.137	-4,02%
ZOREN	6.796.968	11,65%	AEFES	-12.343.009	-5,98%	PETKM	1.241.500.132	-8,72%
<b>Diğ. 238 Pay</b>	<b>164.141.541</b>		<b>Diğ. 246 Pay</b>	<b>-280.024.702</b>		<b>Diğ. 504 Pay</b>	<b>46.819.067.202</b>	
<b>Toplam</b>	<b>552.733.603</b>		<b>Toplam</b>	<b>-1.060.787.789</b>		<b>Toplam</b>	<b>89.340.533.684</b>	

\*Yabancıların alım ve satım toplamı

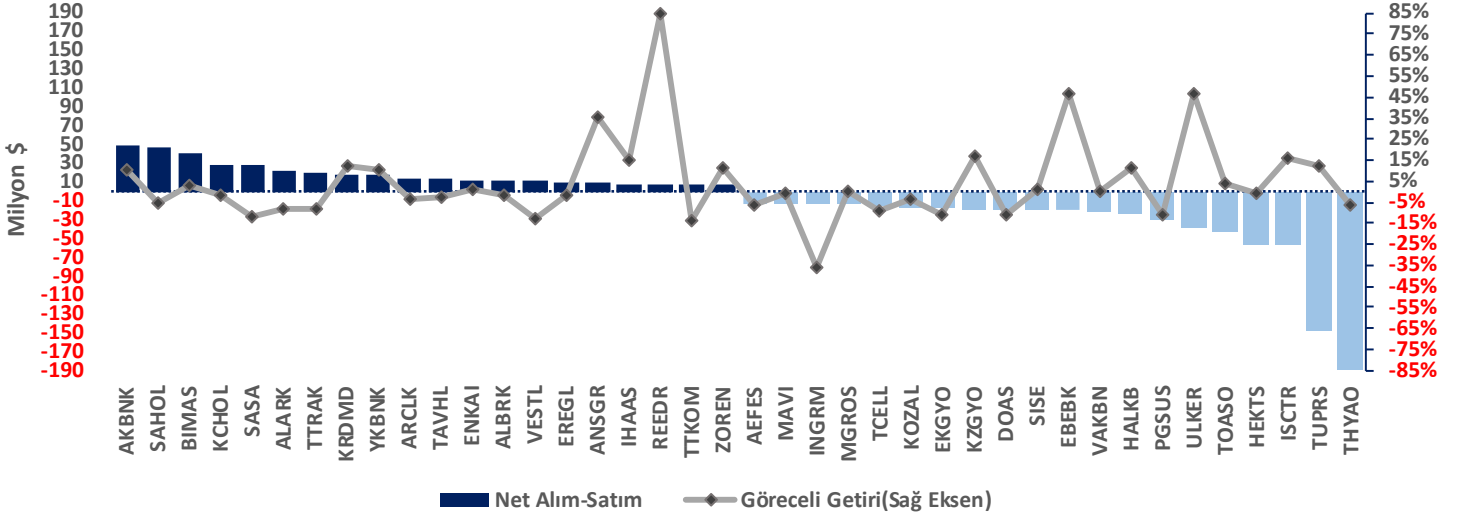
Eylül ayında yabancı yatırımcılar 258 hisse senedinde 552,7 milyon dolarlık net alım yaparken, 266 hisse senedinde 1.060,8 milyon dolarlık net satış gerçekleştirmiş ve böylelikle toplamda 508,1 milyon dolarlık yabancı çıkışı gerçekleşmiştir.

Yabancı yatırımcıların nette alım yapmış olduğu ilk 20 hisse senedi arasında en yüksek göreceli getiriyi sağlayan hisse senedi 84,78% ile REEDR olurken, en düşük göreceli getiri -13,44% ile TTKOM pay senedine aittir.

Yabancı yatırımcıların nette satış yapmış olduğu ilk 20 hisse senedi arasında en yüksek göreceli getiriyi sağlayan hisse senedi 47,09% ile EBEBK olurken, en düşük göreceli getiri -35,58% ile INGRM pay senedine aittir.

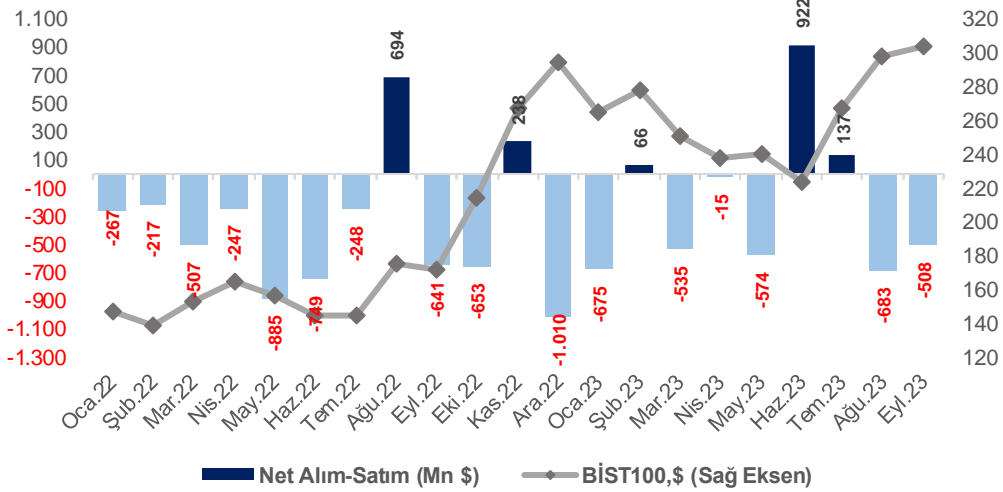
BİST100 Endeksi, Eylül ayında 5,27% değer kazanırken net alım ve net satım işlemlerinin en çok gerçekleştirildiği ilk 20 hisse senedi dikkate alındığında REEDR, 84,78% ile en yüksek göreceli getiriyi sağlayan hisse senedi oldu. En düşük göreceli getiriyi ise -35,58% ile INGRM payı elde etti.

## Net Alım-Satım&amp;Göreceli Getiri

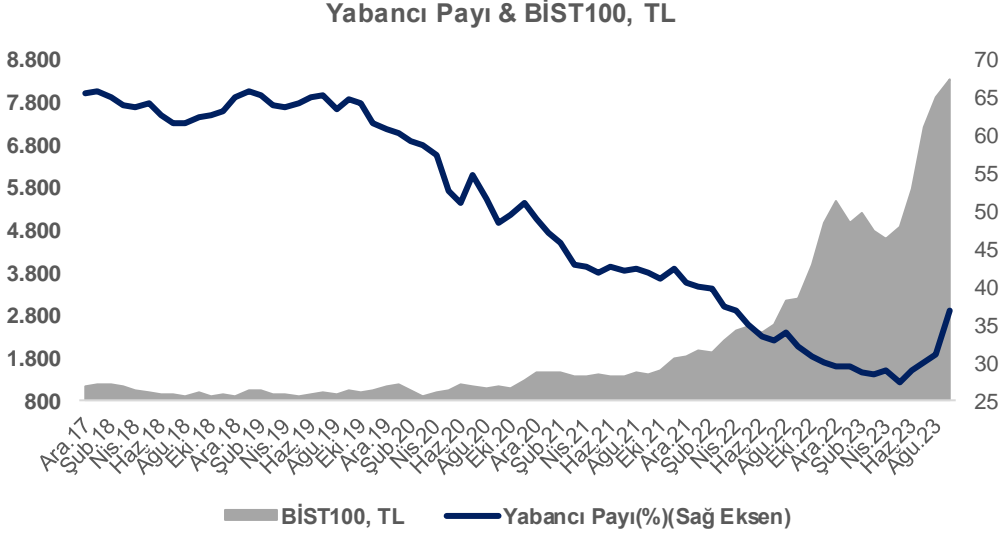


Yabancı yatırımcılar, Eylül ayında pay piyasasında 508,1 milyon dolarlık (13.682,5 milyon TL) net satış yaparken, BİST100 Endeksi dolar bazlı 2,19% değer kazandı. 2022 yılı ilk dokuz ayı toplamında 3.066,3 milyon dolarlık (46.916,9 milyon TL) satış yapan yabancı yatırımcılar, 2023 yılının aynı döneminde 1.865,0 milyon dolarlık (40.531,8 milyon TL) çıkış gerçekleştirdi.

## Net Alım-Satım &amp; BİST100, \$



2023 yılı Ağustos sonu itibariyle %31,19 olan yabancı payı, Eylül sonunda %36,84 seviyesine yükseldi.



### Bizim Menkul Değerler A.Ş.

#### Araştırma Bölümü

Email: [arastirma@bmd.com.tr](mailto:arastirma@bmd.com.tr)

Telefon: 0216-547-13-00

### Önemli Uyarı

Burada yer alan yatırım bilgi, yorum ve tavsiyeleri yatırım danışmanlığı kapsamında değildir. Yatırım danışmanlığı hizmeti, yetkili kuruluşlar tarafından kişilerin risk ve getiri tercihleri dikkate alınarak kişiye özel sunulmaktadır. Burada yer alan yorum ve tavsiyeler ise genel niteliktedir. Bu tavsiyeler mali durumunuz ile risk ve getiri tercihlerinize uygun olmayabilir. Bu nedenle, sadece burada yer alan bilgilere dayanarak yatırım kararı verilmesi beklentilerinize uygun sonuçlar doğurmayabilir.

Burada yer alan bilgiler Bizim Menkul Değerler A.Ş. (BMD) tarafından okuyucuyu bilgilendirme amacı ile BMD'nin güvenilir olduğunu düşündüğü yayımlanmış bilgilerden ve veri kaynaklarından derlenerek hazırlanmıştır. Kullanılan bilgilerin hatasızlığı ve/veya eksiksizliği konusunda BMD hiçbir şekilde sorumlu tutulamaz. BMD Araştırma raporları şirket içi ve dışı dağıtım kanalları aracılığıyla tüm BMD müşterilerine eşzamanlı olarak dağıtılmaktadır. Ayrıca, Burada yer alan tahmin, yorum ve tavsiyeler dokümanın yayınlandığı tarih itibariyle geçerlidir. BMD Araştırma Bölümü daha önce hazırladığı ya da daha sonra hazırlayacağı raporlarda bu raporda sunulan görüş ve tavsiyelerden farklı ya da bu raporda sunulan görüş ve tavsiyelerle çelişen başka raporlar yayımlayabilir. Çelişen fikir ve tavsiyeler bu raporu hazırlayan kişilerden farklı zaman dilimlerine işaret ediyor, farklı analiz yöntemlerini içeriyor ya da farklı varsayımlarda bulunuyor olabilir. Böyle durumlarda, BMD'nin bu raporlardaki tavsiye ve görüşlerle çelişen diğer BMD Araştırma Bölümü raporlarını okuyucunun dikkatine sunma zorunluluğu yoktur. BMD ve ilişkili olduğu firmalar bu raporda adı geçen pay senetlerinde pozisyon sahibi olabilir ve/veya raporun yayınlanma tarihinden sonra işlem yapabilir. Ayrıca yatırımcılar bu raporda adı geçen şirketlerle BMD ve/veya diğer ilişkili firmalarının iş ilişkisi içerisinde olabileceğini kabul ederler.

Bu çalışma kesinlikle tekrar çıkarılmak, çoğaltılmak, kopyalanmak ve/veya okuyucudan başkasına dağıtılmak üzere hazırlanmamıştır ve BMD Araştırma Bölümü'nün izni olmadan kopyalanamaz ve çoğaltılıp dağıtılamaz. Okuyucuların bu raporun içeriğini oluşturan yatırım tavsiyeleri, tahmin ve hedef fiyat değerlemeleri de dahil olmak üzere tüm yorum ve çıkarımların, BMD Araştırma Bölümü'nün izni olmadan başkalarıyla paylaşmalarını gerekmektedir. BMD bu araştırma raporunu yayınlamaya, müşterilerine ve gerekli yatırım profesyonellerine dağıtmaya yetkilidir. BMD Araştırma Bölümü gerekli olduğunu düşündüğünde düzenli olarak yatırım tavsiyelerini güncellemekte ve temel analize dayalı araştırma raporları hazırlamaktadır. Bununla birlikte, bu çalışma herhangi bir hisse senedinin veya finansal yatırım enstrümanlarının alımı ya da satımı için BMD ve/veya BMD tarafından direkt veya dolaylı olarak kontrol edilen herhangi bir şirket tarafından gönderilmiş bir teklif ya da öneri oluşturmamaktadır. Herhangi bir alım-satım ya da herhangi bir enstrümanın halka arzına talepte bulunma kararı bu çalışmaya değil, arz edilen yatırım aracı ile ilgili kamuya duyurulmuş ve yayınlanmış izahname ve sirkülere dayanmalıdır. BMD ya da herhangi bir BMD çalışanı bu raporun içeriğindeki görüş ve tavsiyelere uyulması sebebiyle doğabilecek doğrudan ya da dolaylı herhangi bir zarar ya da kayıpla ilgili olarak sorumlu tutulamaz.