

## Yabancı Yatırımcı İşlemleri

Ağustos 2022

### Yabancılar 2022 yılında ilk kez Ağustos ayında alım yaptı...

Borsa İstanbul tarafından aylık olarak açıklanan yabancı yatırımcıların hisse bazında gerçekleştirmiş oldukları işlemlere göre Ağustos ayında 136,2 milyon dolar ile AKBNK yabancıların en çok net alım yaptığı hisse senedi olurken onu sırasıyla TUPRS, THYAO, SAHOL ve YKBNK hisseleri izledi.

En çok satış yapılan hisse sıralamasında ise 44,6 milyon dolar ile TCELL birinci sırada yer alırken SISE, EREGL, AKSA ve ISGYO en çok net çıkış yaşanan diğer hisse senetleri oldu.

Hisse	Net Alım (\$)	Relatif Getirisi	Hisse	Net Satış (\$)	Relatif Getirisi	Hisse	Hacim* (\$)	Relatif Getirisi
AKBNK	136.166.377	11,02%	TCELL	-44.639.620	4,36%	THYAO	5.016.233.664	18,57%
TUPRS	119.166.553	9,43%	SISE	-14.320.725	-7,16%	AKBNK	2.552.851.342	11,02%
THYAO	117.756.939	18,57%	EREGL	-13.117.767	-14,82%	YKBNK	2.300.811.215	21,16%
SAHOL	69.811.117	4,75%	AKSA	-12.586.348	-23,19%	SISE	1.871.096.933	-7,16%
YKBNK	67.638.010	21,16%	ISGYO	-11.628.929	-25,69%	GARAN	1.778.664.120	29,49%
TOASO	33.079.712	-2,14%	AKSEN	-10.198.040	-22,70%	ISCTR	1.759.536.112	24,03%
VAKBN	26.382.399	53,22%	EKGYO	-7.710.652	6,09%	TUPRS	1.616.258.532	9,43%
FROTO	26.038.240	-10,40%	DOCO	-6.310.322	-18,22%	EKGYO	1.488.487.056	6,09%
BIMAS	25.455.514	-2,90%	KRDMD	-5.823.352	-9,44%	EREGL	1.478.014.019	-14,82%
HALKB	20.639.692	45,29%	AYGAZ	-4.325.675	0,49%	PETKM	1.261.799.685	31,27%
GARAN	19.508.446	29,49%	KOZAL	-3.978.447	-20,22%	SAHOL	1.169.074.124	4,75%
PETKM	17.272.357	31,27%	OTKAR	-3.866.293	-18,39%	SASA	1.108.800.373	-1,68%
PGSUS	15.553.473	1,61%	TTKOM	-3.817.542	-5,14%	ASELS	1.053.279.596	-4,04%
SOKM	15.422.784	-1,58%	ULUSE	-3.755.504	-41,05%	KCHOL	1.007.718.304	1,34%
TAVHL	12.728.392	-9,79%	CLEBI	-3.594.791	-8,07%	TCELL	862.739.906	4,36%
ISFIN	12.435.658	78,46%	SKBNK	-2.620.321	78,79%	KRDMD	838.552.378	-9,44%
TKFEN	12.268.421	-4,61%	ANHYT	-2.554.251	-5,97%	BIMAS	773.064.314	-2,90%
DOHOL	10.734.057	12,16%	ARCLK	-2.464.474	-11,51%	FROTO	715.516.809	-10,40%
MGROS	8.859.444	18,77%	CCOLA	-2.435.081	-9,73%	DOHOL	652.271.243	12,16%
DOAS	8.264.067	-3,53%	OYAKC	-2.181.905	-4,61%	TOASO	631.042.284	-2,14%
<b>Diğ. 216 Pay</b>	<b>153.630.288</b>		<b>Diğ. 222 Pay</b>	<b>-72.623.908</b>		<b>Diğ. 458 Pay</b>	<b>16.474.120.670</b>	
<b>Toplam</b>	<b>928.811.941</b>		<b>Toplam</b>	<b>-234.553.949</b>		<b>Toplam</b>	<b>46.409.932.678</b>	

\*Yabancıların alım ve satım toplamı

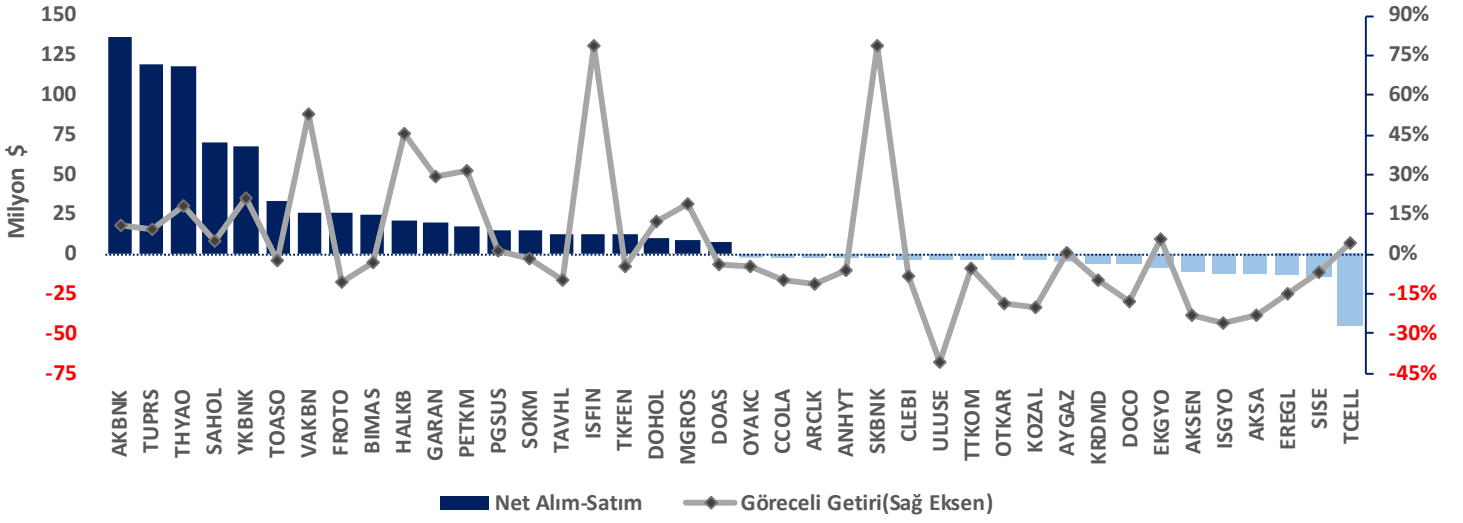
Ağustos ayında yabancı yatırımcılar 236 hisse senedinde 928,8 milyon dolarlık net alım yaparken, 242 hisse senedinde 234,6 milyon dolarlık net satış gerçekleştirmiş ve böylelikle toplamda 694,3 milyon dolarlık yabancı girişi gerçekleştirmiştir.

Yabancı yatırımcıların nette alım yapmış olduğu ilk 20 hisse senedi arasında en yüksek göreceli getiriyi sağlayan hisse senedi %78,46 ile ISFIN olurken en düşük göreceli getiri %10,40 ile FROTO pay senedine aittir.

Yabancı yatırımcıların nette satış yapmış olduğu ilk 20 hisse senedi arasında en yüksek göreceli getiriyi sağlayan hisse senedi %78,79 ile SKBNK olurken en düşük göreceli getiri %41,05 ile ULUSE pay senedine aittir.

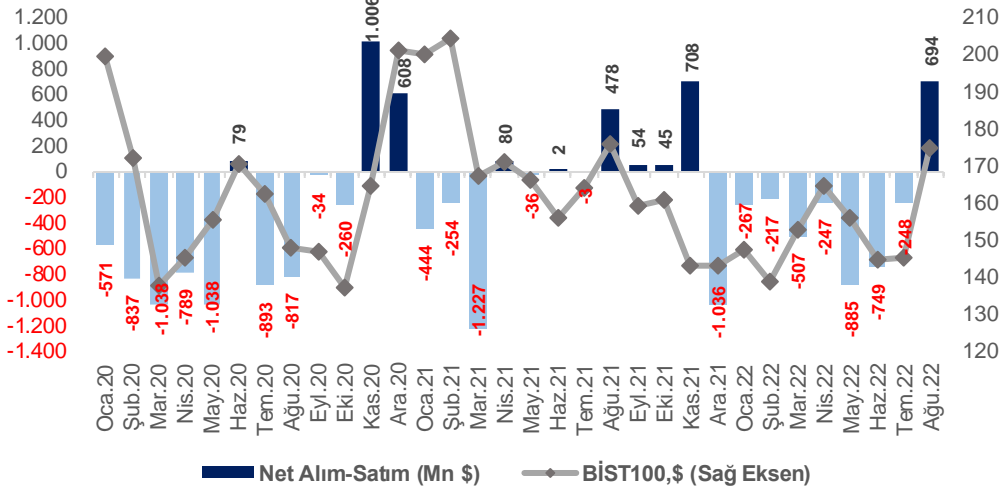
BİST100 Endeksi, Ağustos ayında 22,33% değer kazanırken net alım ve net satım işlemlerinin en çok gerçekleştirildiği ilk 20 hisse senedi dikkate alındığında SKBNK, 78,79% ile en yüksek göreceli getiriyi sağlayan hisse senedi olurken en düşük göreceli getiriyi -41,05% ile ULUSE payı elde etmiştir.

Net Alım-Satım&Göreceli Getiri



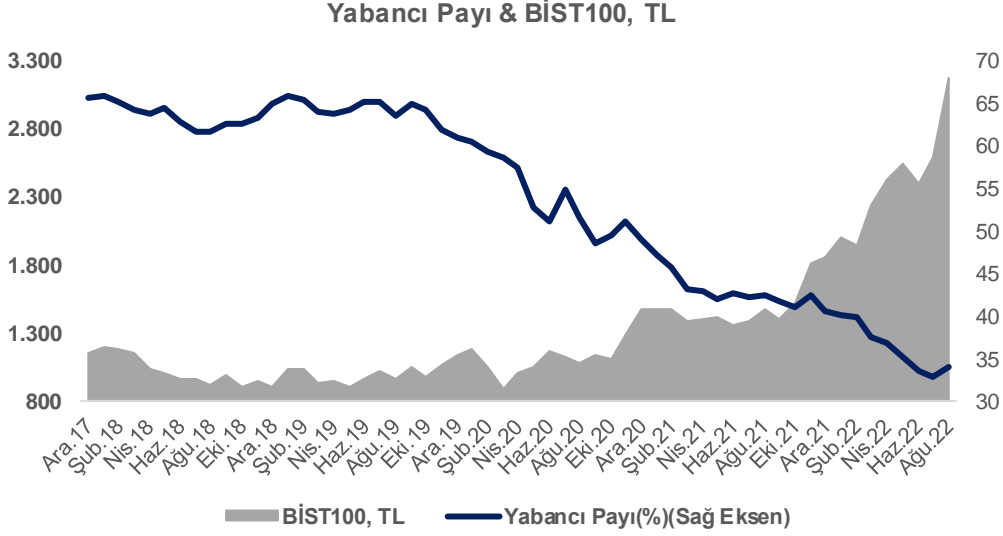
Yabancı yatırımcılar, Ağustos ayında pay piyasasında 694,3 milyon dolarlık (12.435,7 milyon TL) net alım yaparken, BİST100 Endeksi dolar bazlı 20,57% değer kazandı. 2021 yılı ilk 8 ayı toplamında 1.403,7 milyon dolarlık (10.255,1 milyon TL) satış yapan yabancı yatırımcılar, 2022 yılının aynı döneminde 2.425,5 milyon dolarlık (35.162,9 milyon TL) çıkış gerçekleştirdi.

Net Alım-Satım & BİST100, \$



## Yabancı İşlemleri

2022 yılı Temmuz ayı sonu itibarıyla %32,94 olan yabancı payı, Ağustos ayı sonunda %34,07 seviyesine yükseldi.



### Bizim Menkul Değerler A.Ş.

#### Araştırma Bölümü

Email: [arastirma@bmd.com.tr](mailto:arastirma@bmd.com.tr)

Telefon: 0216-547-13-00

### Önemli Uyarı

Burada yer alan yatırım bilgi, yorum ve tavsiyeleri yatırım danışmanlığı kapsamında değildir. Yatırım danışmanlığı hizmeti, yetkili kuruluşlar tarafından kişilerin risk ve getiri tercihleri dikkate alınarak kişiye özel sunulmaktadır. Burada yer alan yorum ve tavsiyeler ise genel niteliktedir. Bu tavsiyeler mali durumunuz ile risk ve getiri tercihlerinize uygun olmayabilir. Bu nedenle, sadece burada yer alan bilgilere dayanarak yatırım kararı verilmesi beklentilerinize uygun sonuçlar doğurmayabilir.

Burada yer alan bilgiler Bizim Menkul Değerler A.Ş. (BMD) tarafından okuyucuyu bilgilendirme amacı ile BMD'nin güvenilir olduğunu düşündüğü yayımlanmış bilgilerden ve veri kaynaklarından derlenerek hazırlanmıştır. Kullanılan bilgilerin hatasızlığı ve/veya eksiksizliği konusunda BMD hiçbir şekilde sorumlu tutulamaz. BMD Araştırma raporları şirket içi ve dışı dağıtım kanalları aracılığıyla tüm BMD müşterilerine eşzamanlı olarak dağıtılmaktadır. Ayrıca, Burada yer alan tahmin, yorum ve tavsiyeler dokümanın yayınlandığı tarih itibarıyla geçerlidir. BMD Araştırma Bölümü daha önce hazırladığı ya da daha sonra hazırlayacağı raporlarda bu raporda sunulan görüş ve tavsiyelerden farklı ya da bu raporda sunulan görüş ve tavsiyelerle çelişen başka raporlar yayımlayabilir. Çelişen fikir ve tavsiyeler bu raporu hazırlayan kişilerden farklı zaman dilimlerine işaret ediyor, farklı analiz yöntemlerini içeriyor ya da farklı varsayımlarda bulunuyor olabilir. Böyle durumlarda, BMD'nin bu raporlardaki tavsiye ve görüşlerle çelişen diğer BMD Araştırma Bölümü raporlarını okuyucunun dikkatine sunma zorunluluğu yoktur. BMD ve ilişkili olduğu firmalar bu raporda adı geçen pay senetlerinde pozisyon sahibi olabilir ve/veya raporun yayınlanma tarihinden sonra işlem yapabilir. Ayrıca yatırımcılar bu raporda adı geçen şirketlerle BMD ve/veya diğer ilişkili firmalarının iş ilişkisi içerisinde olabileceğini kabul ederler.

Bu çalışma kesinlikle tekrar çıkarılmak, çoğaltılmak, kopyalanmak ve/veya okuyucudan başkasına dağıtılmak üzere hazırlanmamıştır ve BMD Araştırma Bölümü'nün izni olmadan kopyalanamaz ve çoğaltılıp dağıtılamaz. Okuyucuların bu raporun içeriğini oluşturan yatırım tavsiyeleri, tahmin ve hedef fiyat değerlemeleri de dahil olmak üzere tüm yorum ve çıkarımların, BMD Araştırma Bölümü'nün izni olmadan başkalarıyla paylaşmalarını gerekmektedir. BMD bu araştırma raporunu yayınlamaya, müşterilerine ve gerekli yatırım profesyonellerine dağıtmaya yetkilidir. BMD Araştırma Bölümü gerekli olduğunu düşündüğünde düzenli olarak yatırım tavsiyelerini güncellemekte ve temel analize dayalı araştırma raporları hazırlamaktadır. Bununla birlikte, bu çalışma herhangi bir hisse senedinin veya finansal yatırım enstrümanlarının alımı ya da satımı için BMD ve/veya BMD tarafından direkt veya dolaylı olarak kontrol edilen herhangi bir şirket tarafından gönderilmiş bir teklif ya da öneri oluşturmamaktadır. Herhangi bir alım-satım ya da herhangi bir enstrümanın halka arzına talepte bulunma kararı bu çalışmaya değil, arz edilen yatırım aracı ile ilgili kamuya duyurulmuş ve yayınlanmış izahname ve sirkülere dayanmalıdır. BMD ya da herhangi bir BMD çalışanı bu raporun içeriğindeki görüş ve tavsiyelere uyulması sebebiyle doğabilecek doğrudan ya da dolaylı herhangi bir zarar ya da kayıpla ilgili olarak sorumlu tutulamaz.