

## Yabancı Yatırımcı İşlemleri

Şubat 2023

### Yabancılar Şubat ayında 65,9 milyon dolarlık alım yaptı...

Borsa İstanbul tarafından aylık olarak açıklanan yabancı yatırımcıların hisse bazında gerçekleştirmiş oldukları işlemlere göre Şubat ayında 77,1 milyon dolar ile KOZAL yabancıların en çok net alım yaptığı hisse senedi olurken onu sırasıyla SAHOL, FROTO, ENKAI ve SISE hisseleri izledi.

En çok satış yapılan hisse sıralamasında ise 75,6 milyon dolar ile TUPRS birinci sırada yer alırken BIMAS, SASA, GUBRF ve GARAN en çok net çıkış yaşanan diğer hisse senetleri oldu.

Hisse	Net Alım (\$)	Relatif Getirisi	Hisse	Net Satış (\$)	Relatif Getirisi	Hisse	Hacim* (\$)	Relatif Getirisi
KOZAL	77.059.255	-12,04%	TUPRS	-75.579.432	-4,71%	THYAO	2.745.156.534	-0,84%
SAHOL	59.903.835	6,13%	BIMAS	-49.189.180	4,03%	EREGL	2.363.339.924	9,98%
FROTO	53.251.712	2,66%	SASA	-37.293.136	4,21%	TUPRS	1.967.673.433	-4,71%
ENKAI	44.382.520	4,75%	GUBRF	-35.831.523	-20,23%	SISE	1.649.536.980	13,43%
SISE	43.639.653	13,43%	GARAN	-33.989.566	-7,98%	KOZAL	1.640.792.797	-12,04%
PGSUS	36.632.063	-2,33%	ISCTR	-33.704.091	-0,79%	KRDMD	1.623.928.137	30,04%
TOASO	31.083.504	3,01%	AKBNK	-30.889.570	-2,07%	AKBNK	1.571.922.091	-2,07%
ASELS	30.000.512	-7,66%	THYAO	-26.859.982	-0,84%	ASELS	1.474.795.428	-7,66%
TCELL	26.551.667	-16,44%	TAVHL	-26.800.446	-13,83%	PGSUS	1.055.031.814	-2,33%
TTKOM	16.855.297	-16,73%	KRDMD	-23.689.333	30,04%	SAHOL	1.023.690.220	6,13%
ENJSA	14.888.222	-7,40%	KCHOL	-17.679.695	-3,61%	EKGYO	999.817.503	1,56%
ARCLK	12.366.066	5,83%	EKGYO	-14.656.960	1,56%	KCHOL	963.344.818	-3,61%
GESAN	9.920.887	-2,41%	ODAS	-14.169.067	-7,80%	YKBNK	952.873.407	4,75%
EREGL	9.763.343	9,98%	BUCIM	-8.534.159	34,95%	PETKM	913.104.882	-2,13%
KONTR	8.949.430	6,98%	VAKBN	-8.248.992	-2,97%	TCELL	762.465.978	-16,44%
ULKER	8.385.934	-23,52%	AKSEN	-6.873.963	-3,43%	ISCTR	737.562.270	-0,79%
YKBNK	6.591.256	4,75%	OYAKC	-5.729.203	124,91%	GUBRF	692.987.760	-20,23%
SARKY	6.283.829	20,16%	MGROS	-4.787.102	-0,29%	FROTO	671.642.042	2,66%
SMRTG	5.669.739	0,67%	BVSAN	-4.145.123	30,27%	ENKAI	615.511.805	4,75%
ZOREN	4.984.613	-0,96%	MACKO	-3.687.538	-5,75%	TOASO	615.393.238	3,01%
<b>Diğ. 206 Pay</b>	<b>135.988.458</b>		<b>Diğ. 243 Pay</b>	<b>-114.877.865</b>		<b>Diğ. 469 Pay</b>	<b>15.194.330.442</b>	
<b>Toplam</b>	<b>643.151.791</b>		<b>Toplam</b>	<b>-577.215.926</b>		<b>Toplam</b>	<b>40.234.901.502</b>	

\*Yabancıların alım ve satım toplamı

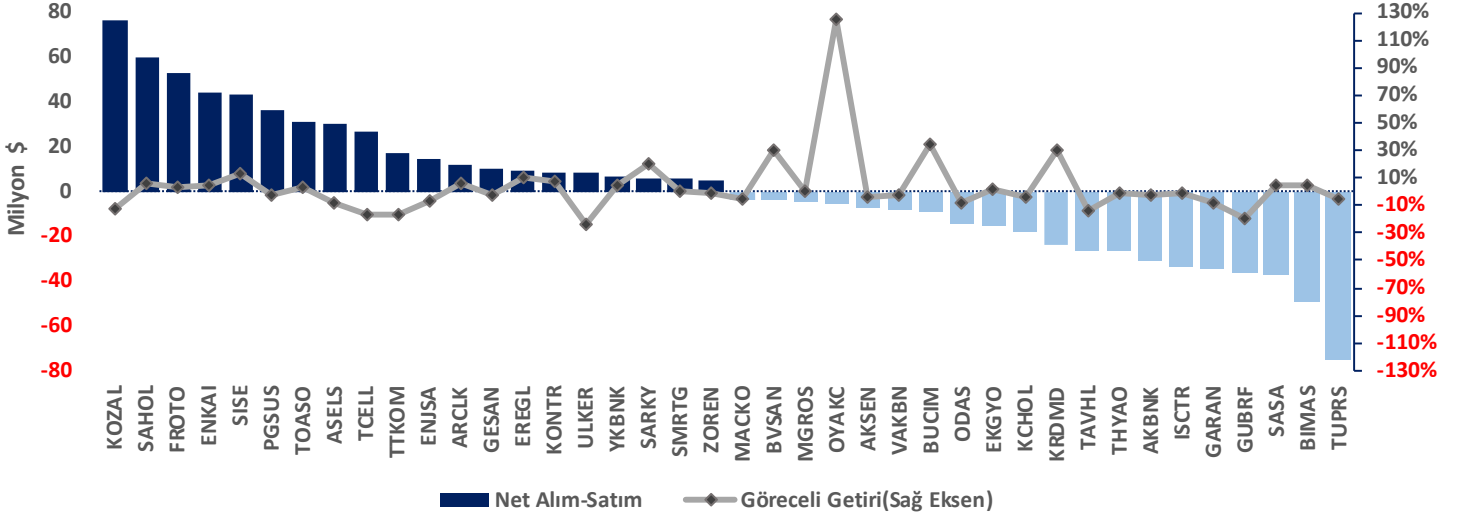
Şubat ayında yabancı yatırımcılar 226 hisse senedinde 643,2 milyon dolarlık net alım yaparken, 263 hisse senedinde 577,2 milyon dolarlık net satış gerçekleştirmiş ve böylelikle toplamda 65,9 milyon dolarlık yabancı girişi gerçekleştirmiştir.

Yabancı yatırımcıların nette alım yapmış olduğu ilk 20 hisse senedi arasında en yüksek göreceli getiri sağlayan hisse senedi 20,16% ile SARKY olurken en düşük göreceli getiri -23,52% ile ULKER pay senedine aittir.

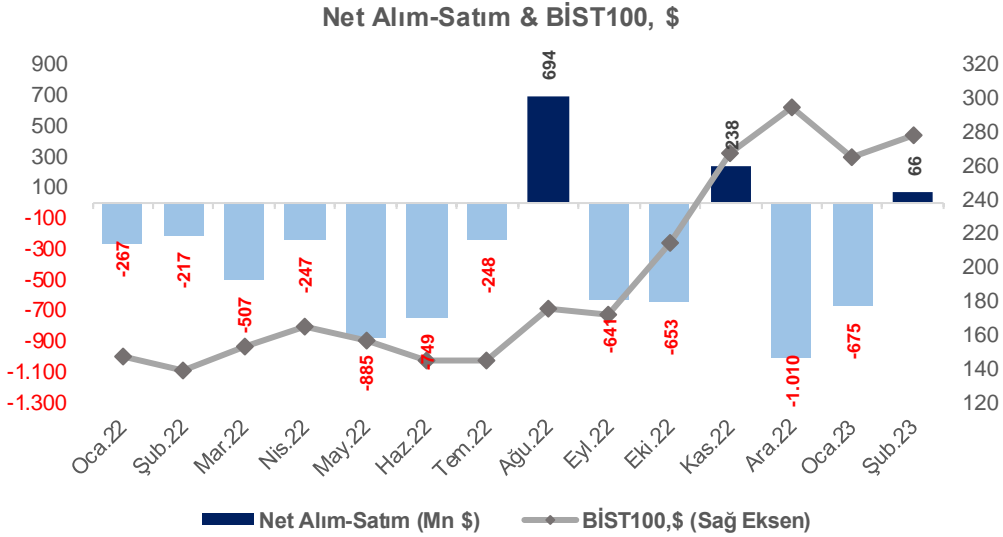
Yabancı yatırımcıların nette satış yapmış olduğu ilk 20 hisse senedi arasında en yüksek göreceli getiri sağlayan hisse senedi 124,91% ile OYAKC olurken en düşük göreceli getiri -20,23% ile GUBRF pay senedine aittir.

BİST100 Endeksi, Şubat ayında 5,24% değer kazanırken net alım ve net satım işlemlerinin en çok gerçekleştirildiği ilk 20 hisse senedi dikkate alındığında OYAKC, 124,91% ile en yüksek göreceli getiri sağlayan hisse senedi olurken en düşük göreceli getiri -23,52% ile ULKER payı elde etmiştir.

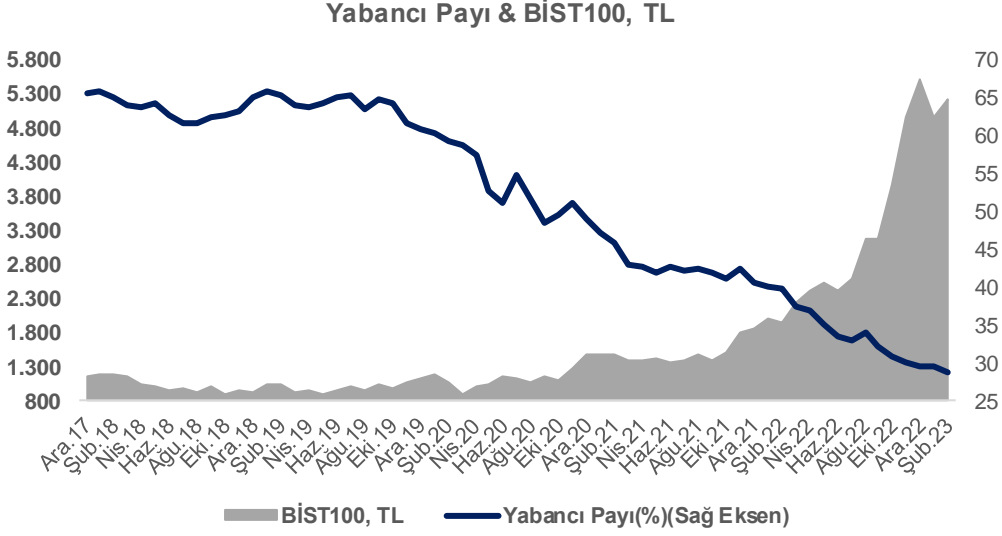
## Net Alım-Satım&amp;Göreceli Getiri



Yabancı yatırımcılar, Şubat ayında pay piyasasında 65,9 milyon dolarlık (1.239,3 milyon TL) net alım yaparken, BİST100 Endeksi dolar bazlı 4,82% değer kazandı. 2022 yılı ilk iki ay toplamında 484,3 milyon dolarlık (6.588,0 milyon TL) satış yapan yabancı yatırımcılar, 2023 yılının aynı döneminde 608,6 milyon dolarlık (11.393,6 milyon TL) çıkış gerçekleştirdi.



2023 yılı Ocak ayı sonu itibariyle %29,47 olan yabancı payı, Şubat ayı sonunda %28,69 seviyesine geriledi.



### Bizim Menkul Değerler A.Ş.

#### Araştırma Bölümü

Email: [arastirma@bmd.com.tr](mailto:arastirma@bmd.com.tr)

Telefon: 0216-547-13-00

### Önemli Uyarı

Burada yer alan yatırım bilgi, yorum ve tavsiyeleri yatırım danışmanlığı kapsamında değildir. Yatırım danışmanlığı hizmeti, yetkili kuruluşlar tarafından kişilerin risk ve getiri tercihleri dikkate alınarak kişiye özel sunulmaktadır. Burada yer alan yorum ve tavsiyeler ise genel niteliktedir. Bu tavsiyeler mali durumunuz ile risk ve getiri tercihlerinize uygun olmayabilir. Bu nedenle, sadece burada yer alan bilgilere dayanarak yatırım kararı verilmesi beklentilerinize uygun sonuçlar doğurmayabilir.

Burada yer alan bilgiler Bizim Menkul Değerler A.Ş. (BMD) tarafından okuyucuyu bilgilendirme amacı ile BMD'nin güvenilir olduğunu düşündüğü yayımlanmış bilgilerden ve veri kaynaklarından derlenerek hazırlanmıştır. Kullanılan bilgilerin hatasızlığı ve/veya eksiksizliği konusunda BMD hiçbir şekilde sorumlu tutulamaz. BMD Araştırma raporları şirket içi ve dışı dağıtım kanalları aracılığıyla tüm BMD müşterilerine eşzamanlı olarak dağıtılmaktadır. Ayrıca, Burada yer alan tahmin, yorum ve tavsiyeler dokümanın yayınlandığı tarih itibariyle geçerlidir. BMD Araştırma Bölümü daha önce hazırladığı ya da daha sonra hazırlayacağı raporlarda bu raporda sunulan görüş ve tavsiyelerden farklı ya da bu raporda sunulan görüş ve tavsiyelerle çelişen başka raporlar yayımlayabilir. Çelişen fikir ve tavsiyeler bu raporu hazırlayan kişilerden farklı zaman dilimlerine işaret ediyor, farklı analiz yöntemlerini içeriyor ya da farklı varsayımlarda bulunuyor olabilir. Böyle durumlarda, BMD'nin bu raporlardaki tavsiye ve görüşlerle çelişen diğer BMD Araştırma Bölümü raporlarını okuyucunun dikkatine sunma zorunluluğu yoktur. BMD ve ilişkili olduğu firmalar bu raporda adı geçen pay senetlerinde pozisyon sahibi olabilir ve/veya raporun yayınlanma tarihinden sonra işlem yapabilir. Ayrıca yatırımcılar bu raporda adı geçen şirketlerle BMD ve/veya diğer ilişkili firmalarının iş ilişkisi içerisinde olabileceğini kabul ederler.

Bu çalışma kesinlikle tekrar çıkarılmak, çoğaltılmak, kopyalanmak ve/veya okuyucudan başkasına dağıtılmak üzere hazırlanmamıştır ve BMD Araştırma Bölümü'nün izni olmadan kopyalanamaz ve çoğaltılıp dağıtılamaz. Okuyucuların bu raporun içeriğini oluşturan yatırım tavsiyeleri, tahmin ve hedef fiyat değerlemeleri de dahil olmak üzere tüm yorum ve çıkarımların, BMD Araştırma Bölümü'nün izni olmadan başkalarıyla paylaşmalarını gerekmektedir. BMD bu araştırma raporunu yayınlamaya, müşterilerine ve gerekli yatırım profesyonellerine dağıtmaya yetkilidir. BMD Araştırma Bölümü gerekli olduğunu düşündüğünde düzenli olarak yatırım tavsiyelerini güncellemekte ve temel analize dayalı araştırma raporları hazırlamaktadır. Bununla birlikte, bu çalışma herhangi bir hisse senedinin veya finansal yatırım enstrümanlarının alımı ya da satımı için BMD ve/veya BMD tarafından direkt veya dolaylı olarak kontrol edilen herhangi bir şirket tarafından gönderilmiş bir teklif ya da öneri oluşturmamaktadır. Herhangi bir alım-satım ya da herhangi bir enstrümanın halka arzına talepte bulunma kararı bu çalışmaya değil, arz edilen yatırım aracı ile ilgili kamuya duyurulmuş ve yayınlanmış izahname ve sirkülere dayanmalıdır. BMD ya da herhangi bir BMD çalışanı bu raporun içeriğindeki görüş ve tavsiyelere uyulması sebebiyle doğabilecek doğrudan ya da dolaylı herhangi bir zarar ya da kayıpla ilgili olarak sorumlu tutulamaz.