

Yabancı Yatırımcı İşlemleri

Ekim 2023

Yabancılar Ekim ayında 493 milyon dolarlık satış yaptı...

Borsa İstanbul tarafından aylık olarak açıklanan yabancı yatırımcıların hisse bazında gerçekleştirmiş oldukları işlemlere göre Ekim ayında 64,2 milyon dolar ile TUPRS yabancıların en çok net alım yaptığı hisse senedi olurken onu sırasıyla ASELS, ENKAI, MAVI ve AHGAZ hisseleri izledi.

En çok satış yapılan hisse sıralamasında ise 97,0 milyon dolar ile THYAO birinci sırada yer alırken FROTO, TCELL, YKBNK ve AKBNK en çok net çıkış yaşanan diğer hisse senetleri oldu.

Hisse	Net Alım (\$)	Relatif Getirisi	Hisse	Net Satış (\$)	Relatif Getirisi	Hisse	Hacim* (\$)	Relatif Getirisi
TUPRS	64.244.634	-1,01%	THYAO	-97.046.281	-0,60%	THYAO	4.684.161.964	-0,60%
ASELS	55.571.605	12,39%	FROTO	-72.142.167	6,97%	TUPRS	3.077.496.740	-1,01%
ENKAI	13.862.392	-3,09%	TCELL	-51.589.073	-0,11%	YKBNK	2.537.763.150	3,59%
MAVI	13.403.963	-6,00%	YKBNK	-39.008.867	3,59%	PETKM	2.304.136.814	11,15%
AHGAZ	12.355.631	3,20%	AKBNK	-38.618.677	-2,34%	AKBNK	2.150.012.719	-2,34%
SOKM	11.709.657	13,97%	EKGYO	-33.882.051	-9,94%	EREGL	2.147.729.477	-5,67%
AKCNS	10.746.667	7,67%	DOAS	-30.508.993	3,05%	KCHOL	2.125.762.687	3,44%
VAKBN	10.095.190	25,73%	TTKOM	-28.474.201	-8,94%	ISCTR	2.001.820.620	-9,59%
BRSAN	7.459.586	45,45%	AEFES	-28.253.551	4,78%	SISE	1.733.357.813	-3,91%
BIOEN	6.789.147	-9,36%	SAHOL	-28.078.106	-0,60%	BIMAS	1.715.504.384	9,83%
MGROS	5.984.046	2,57%	TOASO	-28.042.656	-9,65%	ASELS	1.688.830.481	12,39%
TABGD	5.540.860	62,38%	MIATK	-24.992.147	71,87%	KOZAL	1.590.107.042	-15,36%
KRDMD	5.306.082	-6,27%	PGSUS	-21.001.171	-5,12%	ASTOR	1.580.033.294	4,43%
ULKER	4.833.346	-14,36%	ISMEN	-14.179.743	15,78%	ODAS	1.527.277.372	-1,13%
GARAN	4.757.999	-2,10%	TRGYO	-13.277.828	11,12%	KRDMD	1.498.698.362	-6,27%
DOHOL	4.679.686	13,58%	TTRAK	-13.201.772	-8,74%	SAHOL	1.432.381.937	-0,60%
ANHYT	3.932.466	6,05%	HEKTS	-13.088.936	-9,61%	EKGYO	1.385.020.570	-9,94%
NTHOL	3.861.920	0,84%	SASA	-12.836.678	-3,56%	SASA	1.253.644.959	-3,56%
INVES	3.646.090	41,14%	KOZAA	-11.491.115	-11,60%	TOASO	1.218.254.566	-9,65%
TKNSA	3.595.711	35,67%	CCOLA	-11.411.498	3,36%	GUBRF	1.208.940.156	0,84%
Diğ. 208 Pay	139.810.329		Diğ. 282 Pay	-273.752.140		Diğ. 510 Pay	42.707.540.150	
Toplam	392.187.007		Toplam	-884.877.650		Toplam	81.568.475.256	

*Yabancıların alım ve satım toplamı

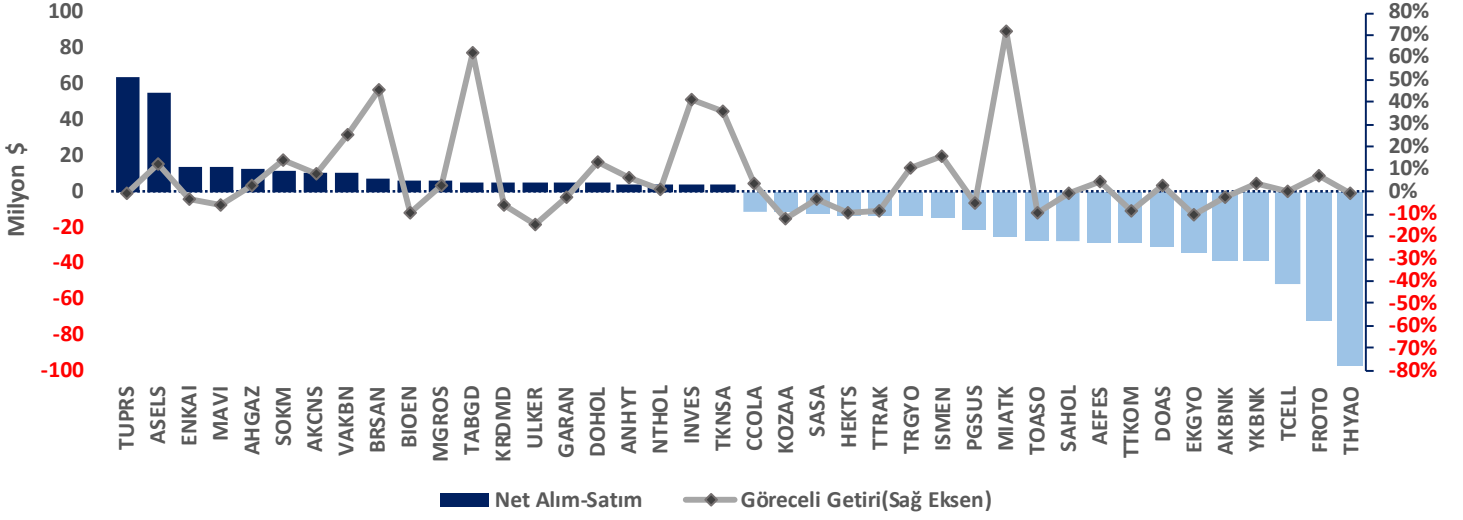
Ekim ayında yabancı yatırımcılar 228 hisse senedinde 392,2 milyon dolarlık net alım yaparken, 302 hisse senedinde 884,9 milyon dolarlık net satış gerçekleştirmiş ve böylelikle toplamda 492,7 milyon dolarlık yabancı çıkışı gerçekleştirmiştir.

Yabancı yatırımcıların nette alım yapmış olduğu ilk 20 hisse senedi arasında en yüksek göreceli getiriyi sağlayan hisse senedi 62,38% ile TABGD olurken, en düşük göreceli getiri -14,36% ile ULKER pay senedine aittir.

Yabancı yatırımcıların nette satış yapmış olduğu ilk 20 hisse senedi arasında en yüksek göreceli getiriyi sağlayan hisse senedi 71,87% ile MIATK olurken, en düşük göreceli getiri -11,60% ile KOZAA pay senedine aittir.

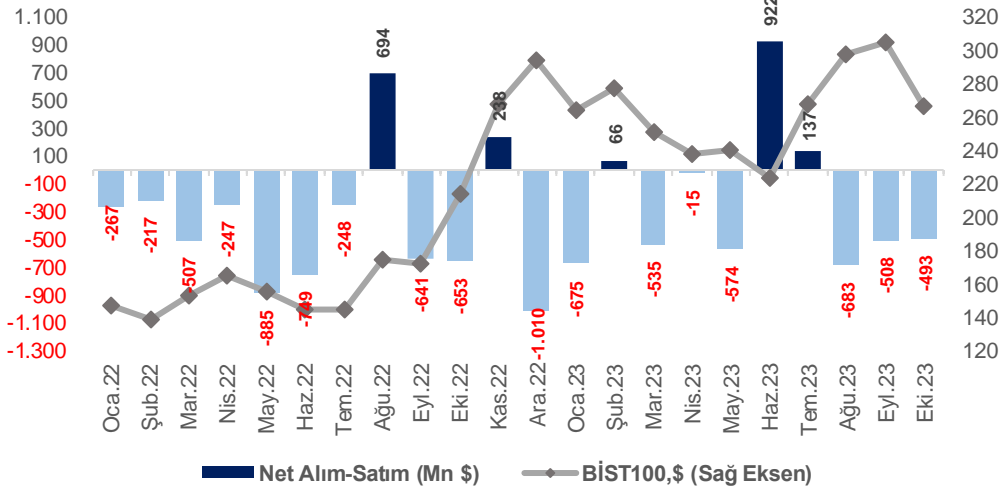
BİST100 Endeksi, Ekim ayında 9,85% değer kaybederken net alım ve net satım işlemlerinin en çok gerçekleştirildiği ilk 20 hisse senedi dikkate alındığında MIATK, 71,87% ile en yüksek göreceli getiriyi sağlayan hisse senedi oldu. En düşük göreceli getiriyi ise -14,36% ile ULKER payı elde etti.

Net Alım-Satım&Göreceli Getiri

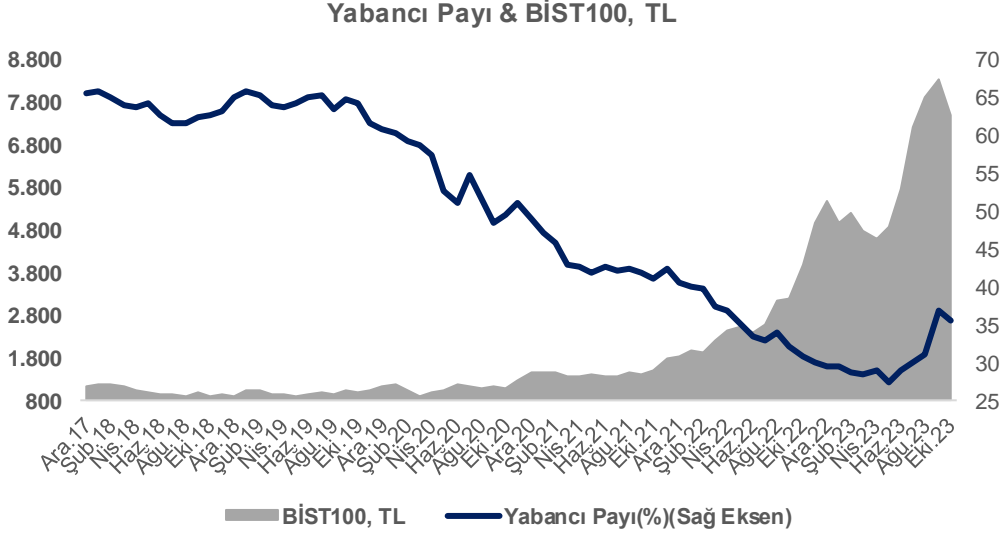


Yabancı yatırımcılar, Ekim ayında pay piyasasında 492,7 milyon dolarlık (13.656,6 milyon TL) net satış yaparken, BİST100 Endeksi dolar bazlı 12,50% değer kaybetti. 2022 yılı ilk on ayı toplamında 3.719,3 milyon dolarlık (59.044,6 milyon TL) satış yapan yabancı yatırımcılar, 2023 yılının aynı döneminde 2.357,7 milyon dolarlık (54.188,4 milyon TL) çıkış gerçekleştirdi.

Net Alım-Satım & BİST100, \$



2023 yılı Eylül sonu itibariyle %36,84 olan yabancı payı, Ekim sonunda %35,69 seviyesine geriledi.



Bizim Menkul Değerler A.Ş.

Araştırma Bölümü

Email: arastirma@bmd.com.tr

Telefon: 0216-547-13-00

Önemli Uyarı

Burada yer alan yatırım bilgi, yorum ve tavsiyeleri yatırım danışmanlığı kapsamında değildir. Yatırım danışmanlığı hizmeti, yetkili kuruluşlar tarafından kişilerin risk ve getiri tercihleri dikkate alınarak kişiye özel sunulmaktadır. Burada yer alan yorum ve tavsiyeler ise genel niteliktedir. Bu tavsiyeler mali durumunuz ile risk ve getiri tercihlerinize uygun olmayabilir. Bu nedenle, sadece burada yer alan bilgilere dayanarak yatırım kararı verilmesi beklentilerinize uygun sonuçlar doğurmayabilir.

Burada yer alan bilgiler Bizim Menkul Değerler A.Ş. (BMD) tarafından okuyucuyu bilgilendirme amacı ile BMD'nin güvenilir olduğunu düşündüğü yayımlanmış bilgilerden ve veri kaynaklarından derlenerek hazırlanmıştır. Kullanılan bilgilerin hatasızlığı ve/veya eksiksizliği konusunda BMD hiçbir şekilde sorumlu tutulamaz. BMD Araştırma raporları şirket içi ve dışı dağıtım kanalları aracılığıyla tüm BMD müşterilerine eşzamanlı olarak dağıtılmaktadır. Ayrıca, Burada yer alan tahmin, yorum ve tavsiyeler dokümanın yayınlandığı tarih itibariyle geçerlidir. BMD Araştırma Bölümü daha önce hazırladığı ya da daha sonra hazırlayacağı raporlarda bu raporda sunulan görüş ve tavsiyelerden farklı ya da bu raporda sunulan görüş ve tavsiyelerle çelişen başka raporlar yayımlayabilir. Çelişen fikir ve tavsiyeler bu raporu hazırlayan kişilerden farklı zaman dilimlerine işaret ediyor, farklı analiz yöntemlerini içeriyor ya da farklı varsayımlarda bulunuyor olabilir. Böyle durumlarda, BMD'nin bu raporlardaki tavsiye ve görüşlerle çelişen diğer BMD Araştırma Bölümü raporlarını okuyucunun dikkatine sunma zorunluluğu yoktur. BMD ve ilişkili olduğu firmalar bu raporda adı geçen pay senetlerinde pozisyon sahibi olabilir ve/veya raporun yayınlanma tarihinden sonra işlem yapabilir. Ayrıca yatırımcılar bu raporda adı geçen şirketlerle BMD ve/veya diğer ilişkili firmalarının iş ilişkisi içerisinde olabileceğini kabul ederler.

Bu çalışma kesinlikle tekrar çıkarılmak, çoğaltılmak, kopyalanmak ve/veya okuyucudan başkasına dağıtılmak üzere hazırlanmamıştır ve BMD Araştırma Bölümü'nün izni olmadan kopyalanamaz ve çoğaltılıp dağıtılamaz. Okuyucuların bu raporun içeriğini oluşturan yatırım tavsiyeleri, tahmin ve hedef fiyat değerlemeleri de dahil olmak üzere tüm yorum ve çıkarımların, BMD Araştırma Bölümü'nün izni olmadan başkalarıyla paylaşmalarını gerekmektedir. BMD bu araştırma raporunu yayınlamaya, müşterilerine ve gerekli yatırım profesyonellerine dağıtmaya yetkilidir. BMD Araştırma Bölümü gerekli olduğunu düşündüğünde düzenli olarak yatırım tavsiyelerini güncellemekte ve temel analize dayalı araştırma raporları hazırlamaktadır. Bununla birlikte, bu çalışma herhangi bir hisse senedinin veya finansal yatırım enstrümanlarının alımı ya da satımı için BMD ve/veya BMD tarafından direkt veya dolaylı olarak kontrol edilen herhangi bir şirket tarafından gönderilmiş bir teklif ya da öneri oluşturmamaktadır. Herhangi bir alım-satım ya da herhangi bir enstrümanın halka arzına talepte bulunma kararı bu çalışmaya değil, arz edilen yatırım aracı ile ilgili kamuya duyurulmuş ve yayınlanmış izahname ve sirkülere dayanmalıdır. BMD ya da herhangi bir BMD çalışanı bu raporun içeriğindeki görüş ve tavsiyelere uyulması sebebiyle doğabilecek doğrudan ya da dolaylı herhangi bir zarar ya da kayıpla ilgili olarak sorumlu tutulamaz.