

Yabancı Yatırımcı İşlemleri

Ocak 2023

Yabancılar Ocak ayında 674,5 milyon dolarlık satış yaptı...

Borsa İstanbul tarafından aylık olarak açıklanan yabancı yatırımcıların hisse bazında gerçekleştirmiş oldukları işlemlere göre Ocak ayında 92,1 milyon dolar ile TUPRS yabancıların en çok net alım yaptığı hisse senedi olurken onu sırasıyla PGSUS, TOASO, THYAO ve GUBRF hisseleri izledi.

En çok satış yapılan hisse sıralamasında ise 314,1 milyon dolar ile EREGL birinci sırada yer alırken AKBNK, YKBNK, TCELL ve SAHOL en çok net çıkış yaşanan diğer hisse senetleri oldu.

Hisse	Net Alım (\$)	Relatif Getirisi	Hisse	Net Satış (\$)	Relatif Getirisi	Hisse	Hacim* (\$)	Relatif Getirisi
TUPRS	92.119.482	23,55%	EREGL	-314.107.116	2,22%	THYAO	7.615.944.825	8,11%
PGSUS	53.853.610	13,95%	AKBNK	-116.821.118	-3,85%	EREGL	5.675.106.597	2,22%
TOASO	41.243.391	5,62%	YKBNK	-91.250.947	-14,89%	ASELS	4.542.019.132	1,17%
THYAO	37.812.408	8,11%	TCELL	-81.740.055	6,08%	KOZAL	4.062.275.691	8,72%
GUBRF	32.148.548	15,60%	SAHOL	-74.382.390	-4,18%	KRDMD	4.033.369.609	1,35%
KRDMD	26.058.173	1,35%	SASA	-54.121.664	0,94%	TUPRS	3.759.206.548	23,55%
TTKOM	24.885.408	-7,42%	BIMAS	-53.098.623	0,68%	EKGYO	3.486.569.881	-0,46%
KOZAA	15.756.801	9,57%	GARAN	-41.177.727	-11,41%	AKBNK	3.421.420.898	-3,85%
ODAS	13.360.606	-23,74%	ARCLK	-39.841.342	5,77%	YKBNK	3.170.127.132	-14,89%
VAKBN	12.305.132	-12,02%	ASTOR	-25.507.400	140,71%	SISE	3.019.445.048	1,98%
MAVI	11.181.673	-2,78%	TTRAK	-24.290.654	-3,34%	PETKM	2.908.028.470	-9,43%
SISE	11.168.202	1,98%	ASELS	-20.990.362	1,17%	TCELL	2.721.781.353	6,08%
HEKTS	10.181.092	-7,31%	KOZAL	-20.841.523	8,72%	ISCTR	2.375.805.620	-5,68%
VESBE	9.597.800	3,95%	KCHOL	-20.751.380	1,11%	SAHOL	2.295.532.739	-4,18%
AKSEN	9.192.021	-16,29%	EKGYO	-17.513.261	-0,46%	KCHOL	2.254.278.259	1,11%
DOAS	8.997.609	-10,20%	ENKAI	-12.353.898	-0,86%	GUBRF	2.213.913.040	15,60%
TAVHL	7.743.080	-2,14%	PETKM	-10.561.955	-9,43%	TTKOM	1.901.344.268	-7,42%
DOCO	7.661.850	23,90%	TRGYO	-10.017.756	-8,63%	PGSUS	1.831.858.550	13,95%
ISCTR	6.175.873	-5,68%	CCOLA	-9.615.984	-0,78%	ENKAI	1.693.431.237	-0,86%
DOHOL	6.112.313	-7,82%	HALKB	-8.506.022	-12,54%	GARAN	1.548.148.539	-11,41%
Diğ. 205 Pay	148.000.407		Diğ. 244 Pay	-212.581.569		Diğ. 469 Pay	32.800.010.708	
Toplam	585.555.479		Toplam	-1.260.072.746		Toplam	97.329.618.143	

*Yabancıların alım ve satım toplamı

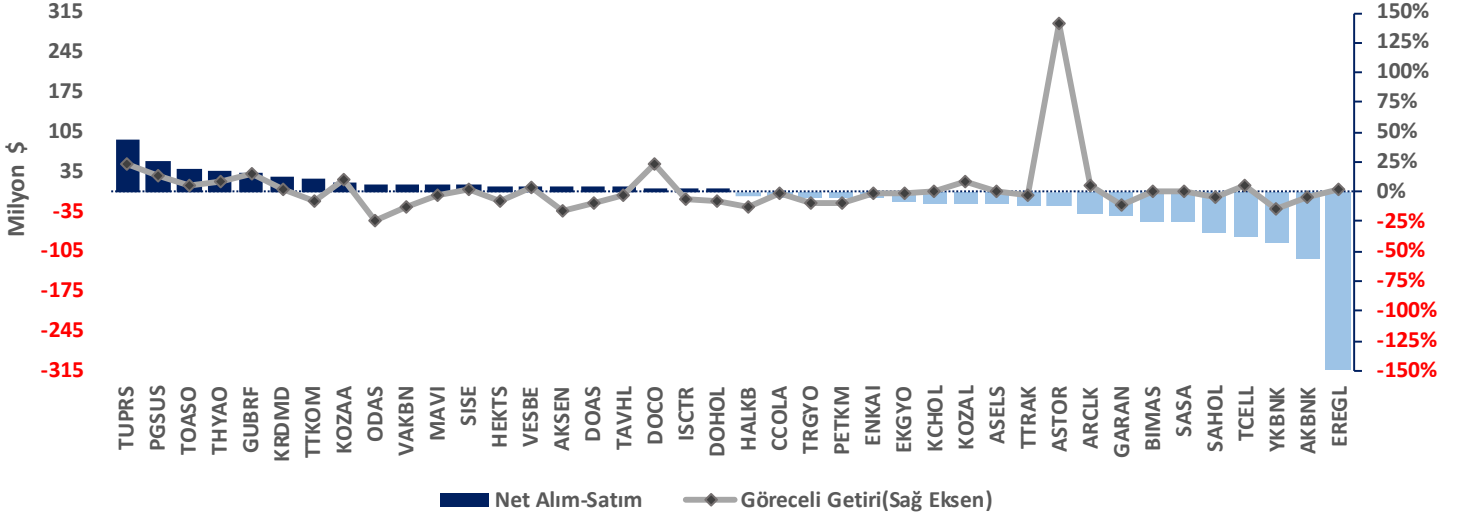
Ocak ayında yabancı yatırımcılar 225 hisse senedinde 585,6 milyon dolarlık net alım yaparken, 264 hisse senedinde 1.260,1 milyon dolarlık net satış gerçekleştirmiş ve böylelikle toplamda 674,5 milyon dolarlık yabancı çıkışı gerçekleştirmiştir.

Yabancı yatırımcıların nette alım yapmış olduğu ilk 20 hisse senedi arasında en yüksek göreceli getiriyi sağlayan hisse senedi 23,90% ile DOCO olurken en düşük göreceli getiri -23,74% ile ODAS pay senedine aittir.

Yabancı yatırımcıların nette satış yapmış olduğu ilk 20 hisse senedi arasında en yüksek göreceli getiriyi sağlayan hisse senedi 140,71% ile ASTOR olurken en düşük göreceli getiri -14,89% ile YKBNK pay senedine aittir.

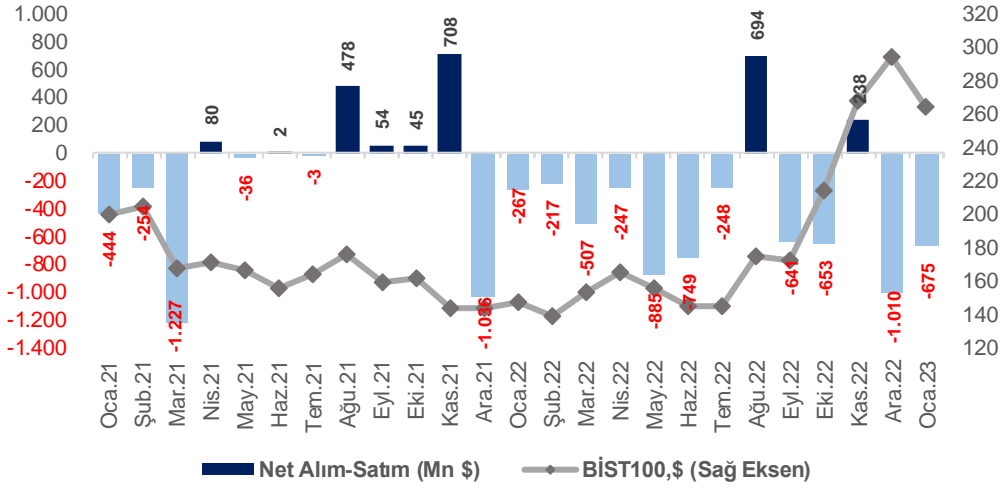
BİST100 Endeksi, Ocak ayında 9,67% değer kaybederken net alım ve net satım işlemlerinin en çok gerçekleştirildiği ilk 20 hisse senedi dikkate alındığında ASTOR, 140,71% ile en yüksek göreceli getiriyi sağlayan hisse senedi olurken en düşük göreceli getiriyi -23,74% ile ODAS payı elde etmiştir.

Net Alım-Satım&Göreceli Getiri



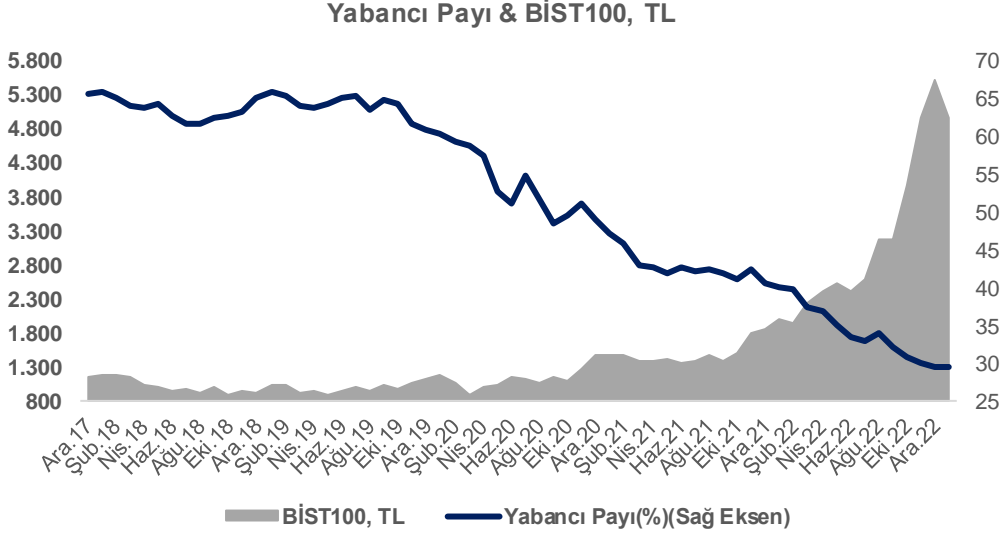
Yabancı yatırımcılar, Ocak ayında pay piyasasında 674,5 milyon dolarlık (12.632,9 milyon TL) net satış yaparken, BİST100 Endeksi dolar bazlı 10,11% değer kaybetti.

Net Alım-Satım & BİST100, \$



Yabancı İşlemleri

2022 yılı Aralık ayı sonu itibariyle %29,61 olan yabancı payı, Ocak ayı sonunda %29,47 seviyesine geriledi.



Bizim Menkul Değerler A.Ş.

Araştırma Bölümü

Email: arastirma@bmd.com.tr

Telefon: 0216-547-13-00

Önemli Uyarı

Burada yer alan yatırım bilgi, yorum ve tavsiyeleri yatırım danışmanlığı kapsamında değildir. Yatırım danışmanlığı hizmeti, yetkili kuruluşlar tarafından kişilerin risk ve getiri tercihleri dikkate alınarak kişiye özel sunulmaktadır. Burada yer alan yorum ve tavsiyeler ise genel niteliktedir. Bu tavsiyeler mali durumunuz ile risk ve getiri tercihlerinize uygun olmayabilir. Bu nedenle, sadece burada yer alan bilgilere dayanarak yatırım kararı verilmesi beklentilerinize uygun sonuçlar doğurmayabilir.

Burada yer alan bilgiler Bizim Menkul Değerler A.Ş. (BMD) tarafından okuyucuyu bilgilendirme amacı ile BMD'nin güvenilir olduğunu düşündüğü yayımlanmış bilgilerden ve veri kaynaklarından derlenerek hazırlanmıştır. Kullanılan bilgilerin hatasızlığı ve/veya eksiksizliği konusunda BMD hiçbir şekilde sorumlu tutulamaz. BMD Araştırma raporları şirket içi ve dışı dağıtım kanalları aracılığıyla tüm BMD müşterilerine eşzamanlı olarak dağıtılmaktadır. Ayrıca, Burada yer alan tahmin, yorum ve tavsiyeler dokümanın yayınlandığı tarih itibariyle geçerlidir. BMD Araştırma Bölümü daha önce hazırladığı ya da daha sonra hazırlayacağı raporlarda bu raporda sunulan görüş ve tavsiyelerden farklı ya da bu raporda sunulan görüş ve tavsiyelerle çelişen başka raporlar yayımlayabilir. Çelişen fikir ve tavsiyeler bu raporu hazırlayan kişilerden farklı zaman dilimlerine işaret ediyor, farklı analiz yöntemlerini içeriyor ya da farklı varsayımlarda bulunuyor olabilir. Böyle durumlarda, BMD'nin bu raporlardaki tavsiye ve görüşlerle çelişen diğer BMD Araştırma Bölümü raporlarını okuyucunun dikkatine sunma zorunluluğu yoktur. BMD ve ilişkili olduğu firmalar bu raporda adı geçen pay senetlerinde pozisyon sahibi olabilir ve/veya raporun yayınlanma tarihinden sonra işlem yapabilir. Ayrıca yatırımcılar bu raporda adı geçen şirketlerle BMD ve/veya diğer ilişkili firmalarının iş ilişkisi içerisinde olabileceğini kabul ederler.

Bu çalışma kesinlikle tekrar çıkarılmak, çoğaltılmak, kopyalanmak ve/veya okuyucudan başkasına dağıtılmak üzere hazırlanmamıştır ve BMD Araştırma Bölümü'nün izni olmadan kopyalanamaz ve çoğaltılıp dağıtılamaz. Okuyucuların bu raporun içeriğini oluşturan yatırım tavsiyeleri, tahmin ve hedef fiyat değerlemeleri de dahil olmak üzere tüm yorum ve çıkarımların, BMD Araştırma Bölümü'nün izni olmadan başkalarıyla paylaşmalarını gerekmektedir. BMD bu araştırma raporunu yayınlamaya, müşterilerine ve gerekli yatırım profesyonellerine dağıtmaya yetkilidir. BMD Araştırma Bölümü gerekli olduğunu düşündüğünde düzenli olarak yatırım tavsiyelerini güncellemekte ve temel analize dayalı araştırma raporları hazırlamaktadır. Bununla birlikte, bu çalışma herhangi bir hisse senedinin veya finansal yatırım enstrümanlarının alımı ya da satımı için BMD ve/veya BMD tarafından direkt veya dolaylı olarak kontrol edilen herhangi bir şirket tarafından gönderilmiş bir teklif ya da öneri oluşturmamaktadır. Herhangi bir alım-satım ya da herhangi bir enstrümanın halka arzına talepte bulunma kararı bu çalışmaya değil, arz edilen yatırım aracı ile ilgili kamuya duyurulmuş ve yayınlanmış izahname ve sirkülere dayanmalıdır. BMD ya da herhangi bir BMD çalışanı bu raporun içeriğindeki görüş ve tavsiyelere uyulması sebebiyle doğabilecek doğrudan ya da dolaylı herhangi bir zarar ya da kayıpla ilgili olarak sorumlu tutulamaz.