

Yabancı Yatırımcı İşlemleri

Ocak 2024

Yabancılar Ocak ayında 238 milyon dolarlık alım yaptı...

Borsa İstanbul tarafından aylık olarak açıklanan yabancı yatırımcıların hisse bazında gerçekleştirmiş oldukları işlemlere göre Ocak ayında 77,8 milyon dolar ile KCHOL yabancıların en çok net alım yaptığı hisse senedi olurken onu sırasıyla YKBNK, BIMAS, TTKOM ve TURSG hisseleri izledi.

En çok satış yapılan hisse sıralamasında ise 50,6 milyon dolar ile SASA birinci sırada yer alırken GARAN, ISCTR, TUPRS ve TCELL en çok net çıkış yaşanan diğer hisse senetleri oldu.

Hisse	Net Alım (\$)	Relatif Getirisi	Hisse	Net Satış (\$)	Relatif Getirisi	Hisse	Hacim* (\$)	Relatif Getirisi
KCHOL	77.760.091	-0,36%	SASA	-50.577.023	-7,11%	THYAO	3.534.175.425	4,90%
YKBNK	52.550.622	-1,73%	GARAN	-39.342.526	-4,32%	ISCTR	2.516.012.848	-3,50%
BIMAS	52.259.934	11,38%	ISCTR	-28.157.314	-3,50%	AKBNK	2.504.199.198	-4,81%
TTKOM	44.323.714	18,02%	TUPRS	-18.719.158	-7,78%	YKBNK	2.495.255.625	-1,73%
TURSG	27.917.115	3,96%	TCELL	-18.389.038	7,43%	KCHOL	1.526.816.486	-0,36%
THYAO	24.669.702	4,90%	ALFAS	-17.859.034	5,19%	EREGL	1.392.198.509	-7,49%
SAHOL	21.091.687	5,59%	BRSAN	-17.720.864	-8,96%	TUPRS	1.373.844.505	-7,78%
AKBNK	19.859.910	-4,81%	TTRAK	-14.256.194	-0,29%	TCELL	1.262.410.972	7,43%
AKFYE	15.323.545	24,99%	VESTL	-12.707.670	16,84%	GARAN	1.186.447.118	-4,32%
MAVI	15.019.189	7,62%	SISE	-9.739.758	-5,40%	SAHOL	1.178.027.000	5,59%
FROTO	13.613.548	4,86%	ARCLK	-8.765.862	-3,12%	SASA	1.099.045.258	-7,11%
ASELS	12.784.873	-1,10%	VBTYZ	-8.711.287	5,19%	ASELS	1.071.409.266	-1,10%
MIATK	11.730.564	6,67%	TOASO	-8.673.732	3,16%	EKGYO	998.139.752	28,43%
PGSUS	11.392.028	1,86%	UNLU	-7.704.197	1,94%	BIMAS	962.233.525	11,38%
AEFES	9.836.768	-9,97%	ASTOR	-7.189.124	9,92%	GUBRF	946.397.786	-16,77%
TAVHL	9.413.452	13,11%	SOKM	-6.035.727	3,97%	ASTOR	889.590.125	9,92%
EKGYO	9.233.207	28,43%	OYAKC	-5.775.406	0,05%	PGSUS	810.800.434	1,86%
DOAS	8.495.149	-6,69%	VAKBN	-5.631.900	-3,04%	SISE	733.447.299	-5,40%
SELEC	7.170.223	-12,94%	KRDMD	-5.054.607	-0,68%	KOZAL	721.297.247	-6,54%
ENJSA	6.506.875	7,44%	KOZAA	-4.875.615	1,97%	PETKM	697.251.975	4,87%
Diğ. 289 Pay	233.359.162		Diğ. 211 Pay	-150.872.117		Diğ. 520 Pay	23.695.578.300	
Toplam	684.311.358		Toplam	-446.758.152		Toplam	51.594.578.651	

*Yabancıların alım ve satım toplamı

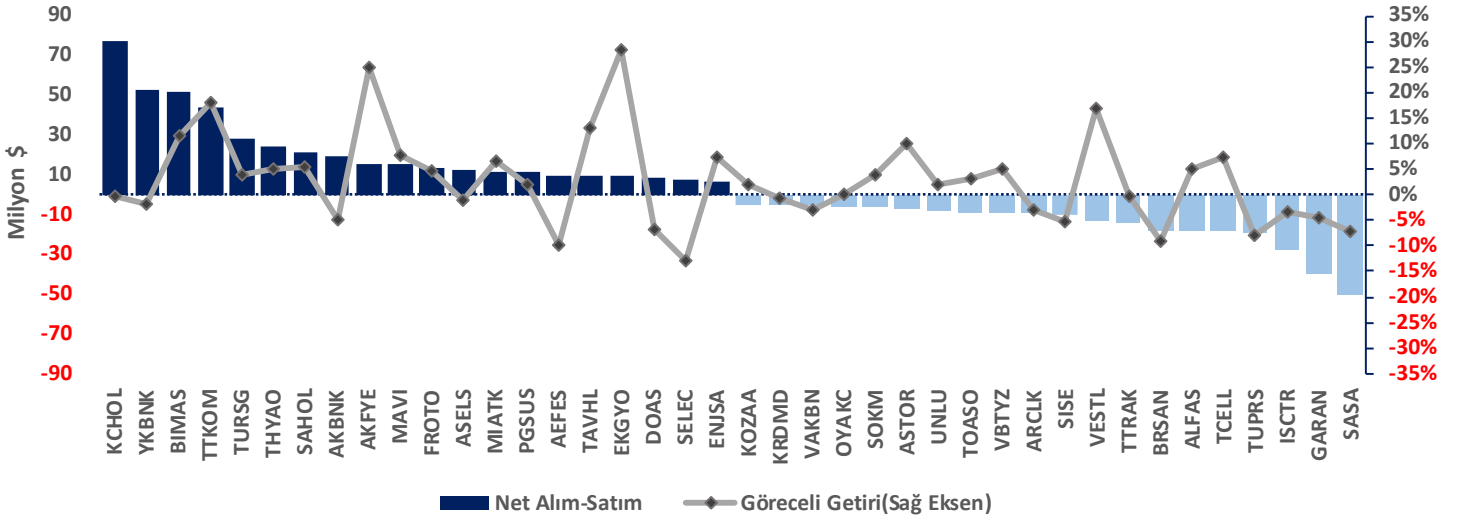
Ocak ayında yabancı yatırımcılar 309 hisse senedinde 684,3 milyon dolarlık net alım yaparken, 231 hisse senedinde 446,8 milyon dolarlık net satış gerçekleştirmiş ve böylelikle toplamda 237,6 milyon dolarlık yabancı girişi gerçekleştirmiştir.

Yabancı yatırımcıların nette alım yapmış olduğu ilk 20 hisse senedi arasında en yüksek göreceli getiriyi sağlayan hisse senedi 28,43% ile EKGYO olurken, en düşük göreceli getiri -12,94% ile SELEC pay senedine aittir.

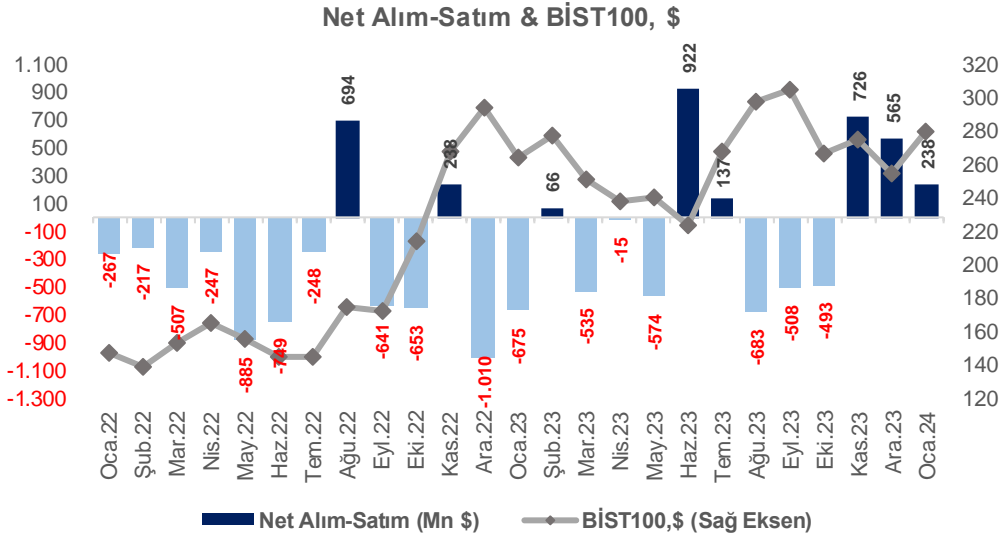
Yabancı yatırımcıların nette satış yapmış olduğu ilk 20 hisse senedi arasında en yüksek göreceli getiriyi sağlayan hisse senedi 16,84% ile VESTL olurken, en düşük göreceli getiri -8,96% ile BRSAN pay senedine aittir.

BİST100 Endeksi, Ocak ayında 13,74% değer kazanırken net alım ve net satım işlemlerinin en çok gerçekleştirildiği ilk 20 hisse senedi dikkate alındığında EKGYO, 28,43% ile en yüksek göreceli getiriyi sağlayan hisse senedi oldu. En düşük göreceli getiriyi ise -12,94% ile SELEC payı elde etti.

Net Alım-Satım&Göreceli Getiri

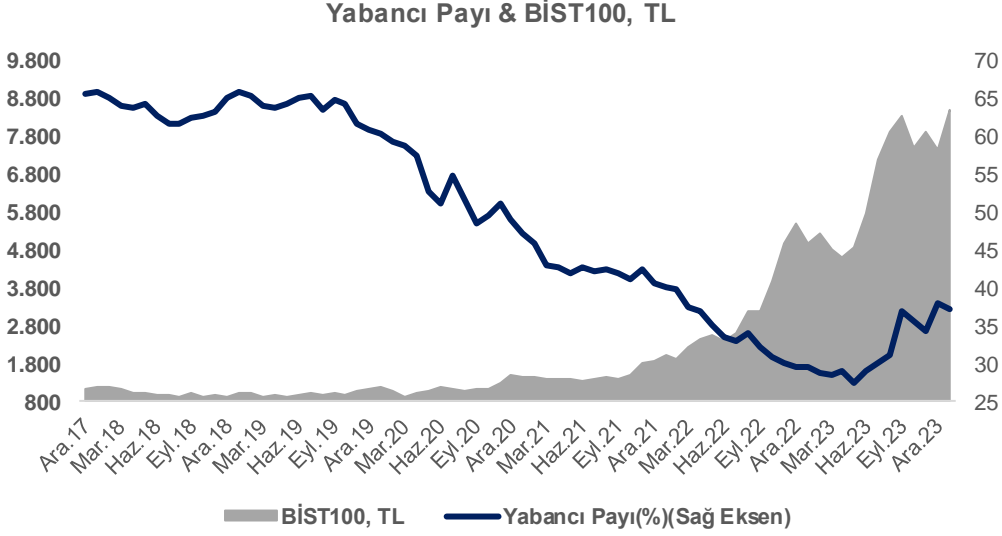


Yabancı yatırımcılar, Ocak ayında pay piyasasında 237,6 milyon dolarlık (7.186,9 milyon TL) net alım yaparken, BİST100 Endeksi dolar bazlı 10,33% değer kazandı. Yabancı yatırımcılar, 2023 yılı Ocak ayında 674,5 milyon dolarlık (12.632,9 milyon TL) satış yapmış idi.



Yabancı İşlemleri

2023 yılı Aralık sonu itibariyle %37,95 olan yabancı payı, 2024 yılı Ocak ayı sonunda %37,25 seviyesine geriledi.



Bizim Menkul Değerler A.Ş. Araştırma Bölümü

Email: arastirma@bmd.com.tr

Telefon: 0216-547-13-00

Önemli Uyarı

Burada yer alan yatırım bilgi, yorum ve tavsiyeleri yatırım danışmanlığı kapsamında değildir. Yatırım danışmanlığı hizmeti, yetkili kuruluşlar tarafından kişilerin risk ve getiri tercihleri dikkate alınarak kişiye özel sunulmaktadır. Burada yer alan yorum ve tavsiyeler ise genel niteliktedir. Bu tavsiyeler mali durumunuz ile risk ve getiri tercihlerinize uygun olmayabilir. Bu nedenle, sadece burada yer alan bilgilere dayanarak yatırım kararı verilmesi beklentilerinize uygun sonuçlar doğurmayabilir.

Burada yer alan bilgiler Bizim Menkul Değerler A.Ş. (BMD) tarafından okuyucuyu bilgilendirme amacı ile BMD'nin güvenilir olduğunu düşündüğü yayımlanmış bilgilerden ve veri kaynaklarından derlenerek hazırlanmıştır. Kullanılan bilgilerin hatasızlığı ve/veya eksiksizliği konusunda BMD hiçbir şekilde sorumlu tutulamaz. BMD Araştırma raporları şirket içi ve dışı dağıtım kanalları aracılığıyla tüm BMD müşterilerine eşzamanlı olarak dağıtılmaktadır. Ayrıca, Burada yer alan tahmin, yorum ve tavsiyeler dokümanın yayınlandığı tarih itibariyle geçerlidir. BMD Araştırma Bölümü daha önce hazırladığı ya da daha sonra hazırlayacağı raporlarda bu raporda sunulan görüş ve tavsiyelerden farklı ya da bu raporda sunulan görüş ve tavsiyelerle çelişen başka raporlar yayımlayabilir. Çelişen fikir ve tavsiyeler bu raporu hazırlayan kişilerden farklı zaman dilimlerine işaret ediyor, farklı analiz yöntemlerini içeriyor ya da farklı varsayımlarda bulunuyor olabilir. Böyle durumlarda, BMD'nin bu raporlardaki tavsiye ve görüşlerle çelişen diğer BMD Araştırma Bölümü raporlarını okuyucunun dikkatine sunma zorunluluğu yoktur. BMD ve ilişkili olduğu firmalar bu raporda adı geçen pay senetlerinde pozisyon sahibi olabilir ve/veya raporun yayınlanma tarihinden sonra işlem yapabilir. Ayrıca yatırımcılar bu raporda adı geçen şirketlerle BMD ve/veya diğer ilişkili firmalarının iş ilişkisi içerisinde olabileceğini kabul ederler.

Bu çalışma kesinlikle tekrar çıkarılmak, çoğaltılmak, kopyalanmak ve/veya okuyucudan başkasına dağıtılmak üzere hazırlanmamıştır ve BMD Araştırma Bölümü'nün izni olmadan kopyalanamaz ve çoğaltılıp dağıtılamaz. Okuyucuların bu raporun içeriğini oluşturan yatırım tavsiyeleri, tahmin ve hedef fiyat değerlemeleri de dahil olmak üzere tüm yorum ve çıkarımların, BMD Araştırma Bölümü'nün izni olmadan başkalarıyla paylaşmalarını gerekmektedir. BMD bu araştırma raporunu yayınlamaya, müşterilerine ve gerekli yatırım profesyonellerine dağıtmaya yetkilidir. BMD Araştırma Bölümü gerekli olduğunu düşündüğünde düzenli olarak yatırım tavsiyelerini güncellemekte ve temel analize dayalı araştırma raporları hazırlamaktadır. Bununla birlikte, bu çalışma herhangi bir hisse senedinin veya finansal yatırım enstrümanlarının alımı ya da satımı için BMD ve/veya BMD tarafından direkt veya dolaylı olarak kontrol edilen herhangi bir şirket tarafından gönderilmiş bir teklif ya da öneri oluşturmamaktadır. Herhangi bir alım-satım ya da herhangi bir enstrümanın halka arzına talepte bulunma kararı bu çalışmaya değil, arz edilen yatırım aracı ile ilgili kamuya duyurulmuş ve yayınlanmış izahname ve sirkülere dayanmalıdır. BMD ya da herhangi bir BMD çalışanı bu raporun içeriğindeki görüş ve tavsiyelere uyulması sebebiyle doğabilecek doğrudan ya da dolaylı herhangi bir zarar ya da kayıpla ilgili olarak sorumlu tutulamaz.