

Yabancı Yatırımcı İşlemleri

Şubat 2024

Yabancılar Şubat ayında 220,1 milyon dolarlık satış yaptı...

Borsa İstanbul tarafından aylık olarak açıklanan yabancı yatırımcıların hisse bazında gerçekleştirmiş oldukları işlemlere göre Şubat ayında 70,5 milyon dolar ile AKBNK yabancıların en çok net alım yaptığı hisse senedi olurken onu sırasıyla SAHOL, CCOLA, FROTO ve MGROS hisseleri izledi.

En çok satış yapılan hisse sıralamasında ise 218,6 milyon dolar ile EREGL birinci sırada yer alırken THYAO, TCELL, TUPRS ve KOZAL en çok net çıkış yaşanan diğer hisse senetleri oldu.

Hisse	Net Alım (\$)	Relatif Getirisi	Hisse	Net Satış (\$)	Relatif Getirisi	Hisse	Hacim* (\$)	Relatif Getirisi
AKBNK	70.536.858	-2,81%	EREGL	-218.552.784	-2,48%	THYAO	4.127.184.732	-4,53%
SAHOL	61.769.943	1,20%	THYAO	-123.880.948	-4,53%	EREGL	3.120.236.756	-2,48%
CCOLA	44.196.495	11,77%	TCELL	-43.962.386	-9,74%	ISCTR	2.417.660.161	0,02%
FROTO	39.949.521	6,56%	TUPRS	-36.209.976	-0,31%	TUPRS	2.299.803.018	-0,31%
MGROS	31.869.413	11,59%	KOZAL	-33.628.553	1,95%	AKBNK	2.150.897.630	-2,81%
GARAN	24.960.331	-8,16%	KCHOL	-33.359.587	-3,27%	YKBNK	1.893.687.136	-2,25%
AKFYE	17.604.940	23,59%	BIMAS	-31.025.380	-5,82%	SASA	1.582.626.324	-5,04%
ASELS	16.969.902	9,59%	TOASO	-27.076.860	0,33%	GUBRF	1.511.999.748	27,33%
ISCTR	16.783.484	0,02%	VAKBN	-16.987.152	-7,12%	SAHOL	1.479.846.622	1,20%
TAVHL	13.924.984	16,61%	HEKTS	-16.974.556	-0,94%	ASELS	1.448.286.797	9,59%
OYAKC	13.182.138	3,92%	KBORU	-13.608.349	6,49%	KCHOL	1.293.965.755	-3,27%
VESBE	12.769.676	16,00%	PENTA	-13.396.387	-1,76%	EKGYO	1.200.129.257	2,07%
AEFES	12.631.467	2,20%	AYCES	-13.388.616	-24,74%	MIATK	1.199.803.343	65,21%
BTCIM	12.063.689	-6,19%	KOZAA	-13.343.682	-4,11%	REEDR	1.153.438.718	132,73%
POLTK	11.745.830	12,34%	MAGEN	-13.269.068	8,69%	PETKM	1.138.847.511	2,97%
EGEEN	9.299.774	46,56%	MIATK	-11.259.669	65,21%	TCELL	1.123.713.969	-9,74%
MAVI	9.092.374	-8,04%	VRGYO	-11.029.254	5,05%	SISE	1.102.040.971	-4,11%
PGSUS	9.081.119	5,31%	TTKOM	-10.803.056	-9,28%	PGSUS	1.066.064.120	5,31%
TURSG	8.915.587	-3,27%	SASA	-10.618.992	-5,04%	GARAN	1.042.237.976	-8,16%
AGHOL	8.894.195	3,11%	TTRAK	-9.868.072	-0,43%	ASTOR	978.396.139	-4,92%
Diğ. 263 Pay	283.306.278		Diğ. 241 Pay	-247.421.967		Diğ. 524 Pay	37.234.421.883	
Toplam	729.547.997		Toplam	-949.665.294		Toplam	70.565.288.566	

*Yabancıların alım ve satım toplamı

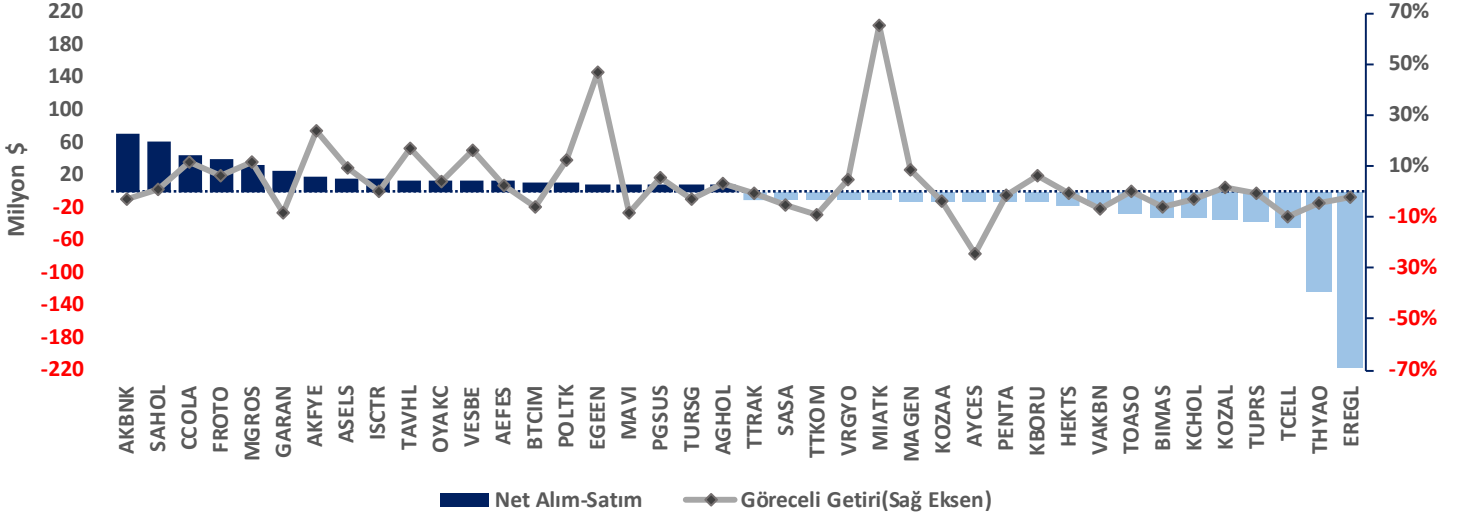
Şubat ayında yabancı yatırımcılar 283 hisse senedinde 729,5 milyon dolarlık net alım yaparken, 261 hisse senedinde 949,7 milyon dolarlık net satış gerçekleştirmiş ve böylelikle toplamda 220,1 milyon dolarlık yabancı çıkışı gerçekleştirmiştir.

Yabancı yatırımcıların nette alım yapmış olduğu ilk 20 hisse senedi arasında en yüksek göreceli getiriyi sağlayan hisse senedi 46,56% ile EGEEN olurken, en düşük göreceli getiri -8,16% ile GARAN pay senedine aittir.

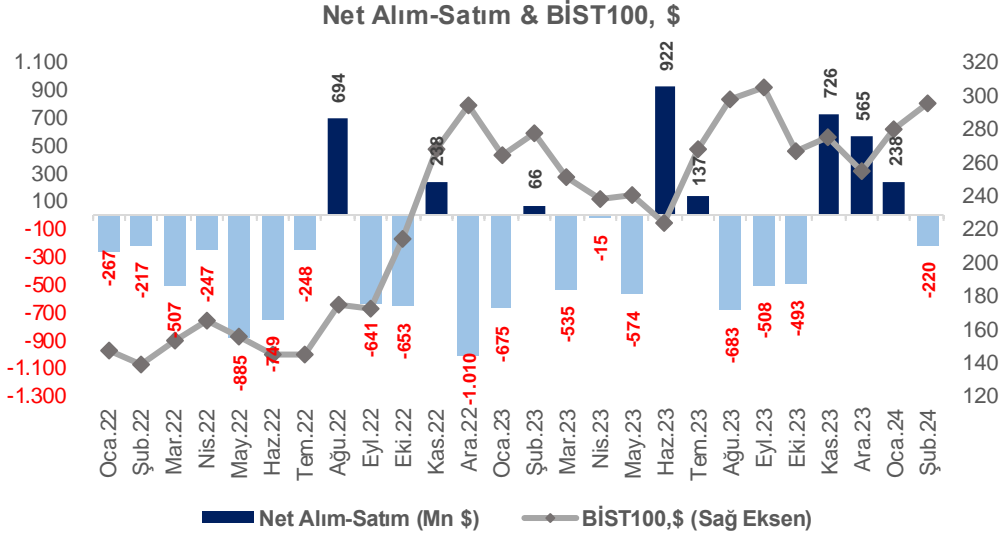
Yabancı yatırımcıların nette satış yapmış olduğu ilk 20 hisse senedi arasında en yüksek göreceli getiriyi sağlayan hisse senedi 65,21% ile MIATK olurken, en düşük göreceli getiri -24,74% ile AYCES pay senedine aittir.

BİST100 Endeksi, Şubat ayında 8,20% değer kazanırken net alım ve net satım işlemlerinin en çok gerçekleştirildiği ilk 20 hisse senedi dikkate alındığında MIATK, 65,21% ile en yüksek göreceli getiriyi sağlayan hisse senedi oldu. En düşük göreceli getiriyi ise -24,74% ile AYCES payı elde etti.

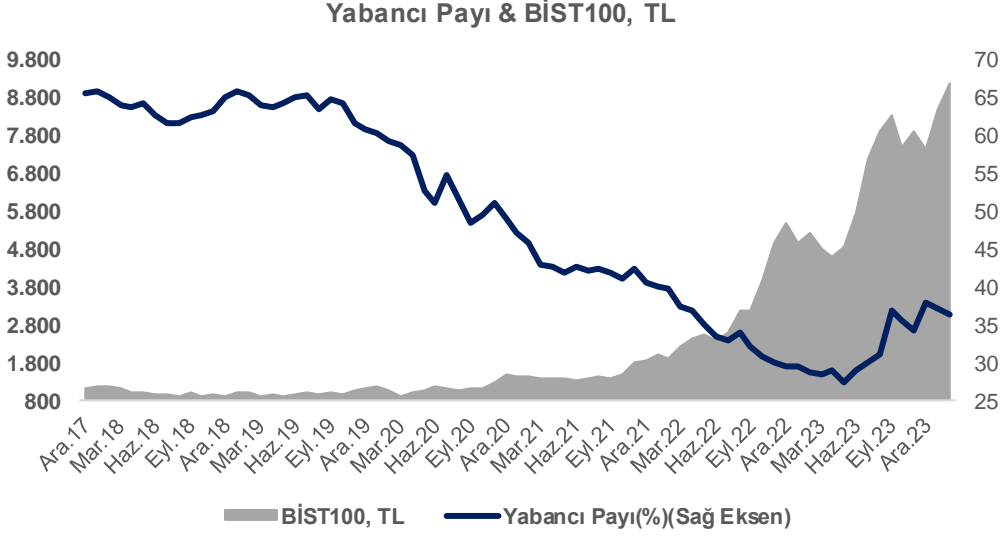
Net Alım-Satım&Göreceli Getiri



Yabancı yatırımcılar, Şubat ayında pay piyasasında 220,1 milyon dolarlık (6.789,4 milyon TL) net satış yaparken, BİST100 Endeksi dolar bazlı 5,37% değer kazandı. 2023 yılının ilk iki ayı toplamında 608,6 milyon dolarlık (11.393,6 milyon TL) satış yapan yabancı yatırımcılar, 2024 yılının aynı döneminde 17,4 milyon dolarlık (397,5 milyon TL) giriş gerçekleştirdi.



2024 yılı Ocak sonu itibariyle %37,25 olan yabancı payı, Şubat sonunda %36,28 seviyesine geriledi.



Bizim Menkul Değerler A.Ş.

Araştırma Bölümü

Email: arastirma@bmd.com.tr

Telefon: 0216-547-13-00

Önemli Uyarı

Burada yer alan yatırım bilgi, yorum ve tavsiyeleri yatırım danışmanlığı kapsamında değildir. Yatırım danışmanlığı hizmeti, yetkili kuruluşlar tarafından kişilerin risk ve getiri tercihleri dikkate alınarak kişiye özel sunulmaktadır. Burada yer alan yorum ve tavsiyeler ise genel niteliktedir. Bu tavsiyeler mali durumunuz ile risk ve getiri tercihlerinize uygun olmayabilir. Bu nedenle, sadece burada yer alan bilgilere dayanarak yatırım kararı verilmesi beklentilerinize uygun sonuçlar doğurmayabilir.

Burada yer alan bilgiler Bizim Menkul Değerler A.Ş. (BMD) tarafından okuyucuyu bilgilendirme amacı ile BMD'nin güvenilir olduğunu düşündüğü yayımlanmış bilgilerden ve veri kaynaklarından derlenerek hazırlanmıştır. Kullanılan bilgilerin hatasızlığı ve/veya eksiksizliği konusunda BMD hiçbir şekilde sorumlu tutulamaz. BMD Araştırma raporları şirket içi ve dışı dağıtım kanalları aracılığıyla tüm BMD müşterilerine eşzamanlı olarak dağıtılmaktadır. Ayrıca, Burada yer alan tahmin, yorum ve tavsiyeler dokümanın yayınlandığı tarih itibariyle geçerlidir. BMD Araştırma Bölümü daha önce hazırladığı ya da daha sonra hazırlayacağı raporlarda bu raporda sunulan görüş ve tavsiyelerden farklı ya da bu raporda sunulan görüş ve tavsiyelerle çelişen başka raporlar yayımlayabilir. Çelişen fikir ve tavsiyeler bu raporu hazırlayan kişilerden farklı zaman dilimlerine işaret ediyor, farklı analiz yöntemlerini içeriyor ya da farklı varsayımlarda bulunuyor olabilir. Böyle durumlarda, BMD'nin bu raporlardaki tavsiye ve görüşlerle çelişen diğer BMD Araştırma Bölümü raporlarını okuyucunun dikkatine sunma zorunluluğu yoktur. BMD ve ilişkili olduğu firmalar bu raporda adı geçen pay senetlerinde pozisyon sahibi olabilir ve/veya raporun yayınlanma tarihinden sonra işlem yapabilir. Ayrıca yatırımcılar bu raporda adı geçen şirketlerle BMD ve/veya diğer ilişkili firmalarının iş ilişkisi içerisinde olabileceğini kabul ederler.

Bu çalışma kesinlikle tekrar çıkarılmak, çoğaltılmak, kopyalanmak ve/veya okuyucudan başkasına dağıtılmak üzere hazırlanmamıştır ve BMD Araştırma Bölümü'nün izni olmadan kopyalanamaz ve çoğaltılıp dağıtılamaz. Okuyucuların bu raporun içeriğini oluşturan yatırım tavsiyeleri, tahmin ve hedef fiyat değerlemeleri de dahil olmak üzere tüm yorum ve çıkarımların, BMD Araştırma Bölümü'nün izni olmadan başkalarıyla paylaşmalarını gerekmektedir. BMD bu araştırma raporunu yayınlamaya, müşterilerine ve gerekli yatırım profesyonellerine dağıtmaya yetkilidir. BMD Araştırma Bölümü gerekli olduğunu düşündüğünde düzenli olarak yatırım tavsiyelerini güncellemekte ve temel analize dayalı araştırma raporları hazırlamaktadır. Bununla birlikte, bu çalışma herhangi bir hisse senedinin veya finansal yatırım enstrümanlarının alımı ya da satımı için BMD ve/veya BMD tarafından direk veya dolaylı olarak kontrol edilen herhangi bir şirket tarafından gönderilmiş bir teklif ya da öneri oluşturmamaktadır. Herhangi bir alım-satım ya da herhangi bir enstrümanın halka arzına talepte bulunma kararı bu çalışmaya değil, arz edilen yatırım aracı ile ilgili kamuya duyurulmuş ve yayınlanmış izahname ve sirkülere dayanmalıdır. BMD ya da herhangi bir BMD çalışanı bu raporun içeriğindeki görüş ve tavsiyelere uyulması sebebiyle doğabilecek doğrudan ya da dolaylı herhangi bir zarar ya da kayıpla ilgili olarak sorumlu tutulamaz.