

Yabancı Yatırımcı İşlemleri

Şubat 2022

Yabancılar Şubat ayında 217 milyon dolarlık satış yaptı...

Borsa İstanbul tarafından aylık olarak açıklanan yabancı yatırımcıların hisse bazında gerçekleştirmiş oldukları işlemlere göre Şubat ayında 36,3 milyon dolar ile BIMAS yabancıların en çok net alım yaptığı hisse senedi olurken onu sırasıyla TUPRS, KRDM, TRGYO ve AEFES hisseleri izledi.

En çok satış yapılan hisse sıralamasında ise 57,8 milyon dolar ile THYAO birinci sırada yer alırken SISE, EREGL, TCELL ve GARAN en çok net çıkış yaşanan diğer hisse senetleri oldu.

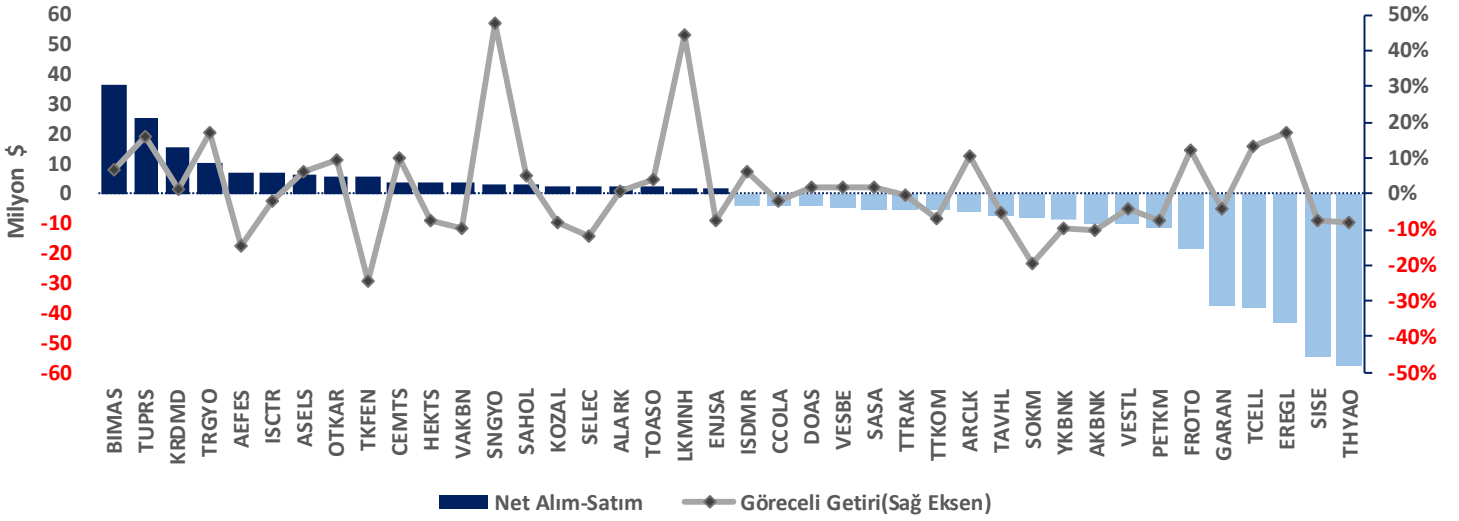
Hisse	Net Alım (\$)	Relatif Getirisi	Hisse	Net Satış (\$)	Relatif Getirisi	Hisse	Hacim* (\$)	Relatif Getirisi
BIMAS	36.276.239	6,95%	THYAO	-57.781.147	-8,18%	THYAO	3.945.852.638	-8,18%
TUPRS	25.313.595	15,98%	SISE	-54.361.556	-7,66%	KRDM	1.806.301.039	1,12%
KRDM	15.434.886	1,12%	EREG	-43.498.891	17,27%	EREG	1.759.792.697	17,27%
TRGYO	10.104.265	16,98%	TCELL	-38.123.562	13,01%	YKBNK	1.221.435.592	-9,68%
AEFES	6.951.086	-14,37%	GARAN	-37.719.904	-4,24%	SISE	1.213.696.822	-7,66%
ISCTR	6.899.741	-1,88%	FROTO	-18.505.006	11,89%	TUPRS	1.074.620.628	15,98%
ASELS	6.574.110	5,98%	PETKM	-11.012.564	-7,46%	GARAN	1.030.141.565	-4,24%
OTKAR	5.832.695	9,23%	VESTL	-9.896.811	-4,14%	AKBNK	900.944.729	-10,00%
TKFEN	5.799.834	-24,68%	AKBNK	-9.691.814	-10,00%	ASELS	742.488.634	5,98%
CEMST	3.999.009	9,91%	YKBNK	-8.465.424	-9,68%	PETKM	716.201.363	-7,46%
HEKTS	3.809.614	-7,53%	SOKM	-8.314.297	-19,79%	ISCTR	634.064.423	-1,88%
VAKBN	3.456.280	-9,77%	TAVHL	-7.532.429	-5,59%	SASA	601.154.721	2,01%
SNGYO	3.372.771	47,67%	ARCLK	-5.822.743	10,73%	BIMAS	594.374.360	6,95%
SAHOL	3.067.502	5,30%	TTKOM	-5.569.622	-6,96%	KCHOL	576.125.264	0,33%
KOZAL	2.412.382	-8,00%	TTRAK	-5.398.413	-0,48%	KOZAL	558.431.567	-8,00%
SELEC	2.387.722	-11,84%	SASA	-5.178.447	2,01%	FROTO	534.626.036	11,89%
ALARK	2.297.981	0,83%	VESBE	-4.712.555	1,78%	TOASO	502.992.036	3,77%
TOASO	2.267.208	3,77%	DOAS	-4.079.970	1,55%	TCELL	485.914.288	13,01%
LKMNH	2.098.680	44,21%	CCOLA	-4.064.404	-1,86%	TAVHL	438.915.977	-5,59%
ENJSA	2.079.922	-7,67%	ISDMR	-3.911.936	6,07%	SAHOL	437.967.287	5,30%
Diğ. 204 Pay	49.158.438		Diğ. 203 Pay	-72.936.759		Diğ. 427 Pay	8.819.712.631	
Toplam	199.593.958		Toplam	-416.578.254		Toplam	28.595.754.296	

*Yabancıların alım ve satım toplamı

Şubat ayında yabancı yatırımcılar 224 hisse senedinde 199,6 milyon dolarlık net alım yaparken 223 hisse senedinde 416,6 milyon dolarlık net satış gerçekleştirmiş ve böylelikle toplamda 217,0 milyon dolarlık yabancı çıkışı gerçekleştirmiştir.

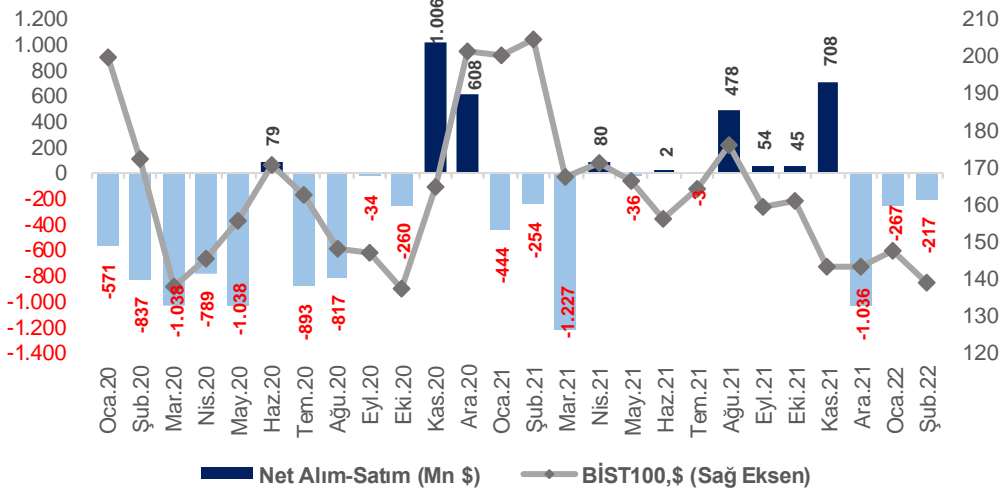
BİST100 Endeksi, Şubat ayında 2,85% değer kaybederken net alım ve net satım işlemlerinin en çok gerçekleştirildiği ilk 20 hisse senedi dikkate alındığında SNGYO, 47,67% ile en yüksek göreceli getiriye sağlayan hisse senedi olurken en düşük göreceli getiriye -24,68% ile TKFEN payı elde etmiştir.

Net Alım-Satım&Göreceli Getiri

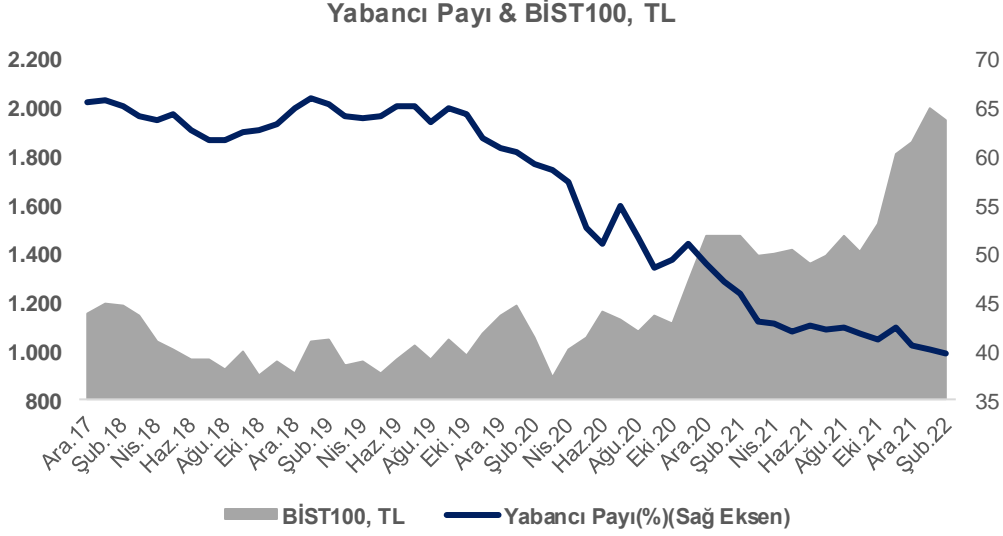


Yabancı yatırımcılar, Şubat ayında pay piyasasında 217,0 milyon dolarlık (2.967,4 milyon TL) net satış yaparken, BİST100 Endeksi dolar bazlı 5,84% değer kaybetti. 2021 yılı ilk 2 ayı toplamında 698,0 milyon dolarlık (5.083,7 milyon TL) satış yapan yabancı yatırımcılar, 2022 yılının aynı döneminde 484,3 milyon dolarlık (6.588,0 milyon TL) çıkış gerçekleştirdi.

Net Alım-Satım & BİST100, \$



2022 yılı Ocak ayı sonu itibariyle %40,16 olan yabancı payı, Şubat ayı sonunda %39,86'ya geriledi.



Bizim Menkul Değerler A.Ş.

Araştırma Bölümü

Email: arastirma@bmd.com.tr

Telefon: 0216-547-13-00

Önemli Uyarı

Burada yer alan yatırım bilgi, yorum ve tavsiyeleri yatırım danışmanlığı kapsamında değildir. Yatırım danışmanlığı hizmeti, yetkili kuruluşlar tarafından kişilerin risk ve getiri tercihleri dikkate alınarak kişiye özel sunulmaktadır. Burada yer alan yorum ve tavsiyeler ise genel niteliktedir. Bu tavsiyeler mali durumunuz ile risk ve getiri tercihlerinize uygun olmayabilir. Bu nedenle, sadece burada yer alan bilgilere dayanarak yatırım kararı verilmesi beklentilerinize uygun sonuçlar doğurmayabilir.

Burada yer alan bilgiler Bizim Menkul Değerler A.Ş. (BMD) tarafından okuyucuyu bilgilendirme amacı ile BMD'nin güvenilir olduğunu düşündüğü yayımlanmış bilgilerden ve veri kaynaklarından derlenerek hazırlanmıştır. Kullanılan bilgilerin hatasızlığı ve/veya eksiksizliği konusunda BMD hiçbir şekilde sorumlu tutulamaz. BMD Araştırma raporları şirket içi ve dışı dağıtım kanalları aracılığıyla tüm BMD müşterilerine eşzamanlı olarak dağıtılmaktadır. Ayrıca, Burada yer alan tahmin, yorum ve tavsiyeler dokümanın yayınlandığı tarih itibariyle geçerlidir. BMD Araştırma Bölümü daha önce hazırladığı ya da daha sonra hazırlayacağı raporlarda bu raporda sunulan görüş ve tavsiyelerden farklı ya da bu raporda sunulan görüş ve tavsiyelerle çelişen başka raporlar yayımlayabilir. Çelişen fikir ve tavsiyeler bu raporu hazırlayan kişilerden farklı zaman dilimlerine işaret ediyor, farklı analiz yöntemlerini içeriyor ya da farklı varsayımlarda bulunuyor olabilir. Böyle durumlarda, BMD'nin bu raporlardaki tavsiye ve görüşlerle çelişen diğer BMD Araştırma Bölümü raporlarını okuyucunun dikkatine sunma zorunluluğu yoktur. BMD ve ilişkili olduğu firmalar bu raporda adı geçen pay senetlerinde pozisyon sahibi olabilir ve/veya raporun yayınlanma tarihinden sonra işlem yapabilir. Ayrıca yatırımcılar bu raporda adı geçen şirketlerle BMD ve/veya diğer ilişkili firmalarının iş ilişkisi içerisinde olabileceğini kabul ederler.

Bu çalışma kesinlikle tekrar çıkarılmak, çoğaltılmak, kopyalanmak ve/veya okuyucudan başkasına dağıtılmak üzere hazırlanmamıştır ve BMD Araştırma Bölümü'nün izni olmadan kopyalanamaz ve çoğaltılıp dağıtılamaz. Okuyucuların bu raporun içeriğini oluşturan yatırım tavsiyeleri, tahmin ve hedef fiyat değerlemeleri de dahil olmak üzere tüm yorum ve çıkarımların, BMD Araştırma Bölümü'nün izni olmadan başkalarıyla paylaşmalarını gerekmektedir. BMD bu araştırma raporunu yayınlamaya, müşterilerine ve gerekli yatırım profesyonellerine dağıtmaya yetkilidir. BMD Araştırma Bölümü gerekli olduğunu düşündüğünde düzenli olarak yatırım tavsiyelerini güncellemekte ve temel analize dayalı araştırma raporları hazırlamaktadır. Bununla birlikte, bu çalışma herhangi bir hisse senedinin veya finansal yatırım enstrümanlarının alımı ya da satımı için BMD ve/veya BMD tarafından direkt veya dolaylı olarak kontrol edilen herhangi bir şirket tarafından gönderilmiş bir teklif ya da öneri oluşturmamaktadır. Herhangi bir alım-satım ya da herhangi bir enstrümanın halka arzına talepte bulunma kararı bu çalışmaya değil, arz edilen yatırım aracı ile ilgili kamuya duyurulmuş ve yayınlanmış izahname ve sirkülere dayanmalıdır. BMD ya da herhangi bir BMD çalışanı bu raporun içeriğindeki görüş ve tavsiyelere uyulması sebebiyle doğabilecek doğrudan ya da dolaylı herhangi bir zarar ya da kayıpla ilgili olarak sorumlu tutulamaz.