

Yabancı Yatırımcı İşlemleri

Aralık 2021

Yabancılar 2021 yılında 1,6 milyar dolarlık satış yaptı...

Borsa İstanbul tarafından aylık olarak açıklanan yabancı yatırımcıların hisse bazında gerçekleştirmiş oldukları işlemlere göre Aralık ayında 16,6 milyon dolar ile ASELS yabancıların en çok net alım yaptığı hisse senedi olurken onu sırasıyla AEFES, PENTA, PGSUS ve FONET hisseleri izledi.

En çok satış yapılan hisse sıralamasında ise 228,1 milyon dolar ile GARAN birinci sırada yer alırken BIMAS, EREGL, SISE ve KCHOL en çok net çıkış yaşanan diğer hisse senetleri oldu.

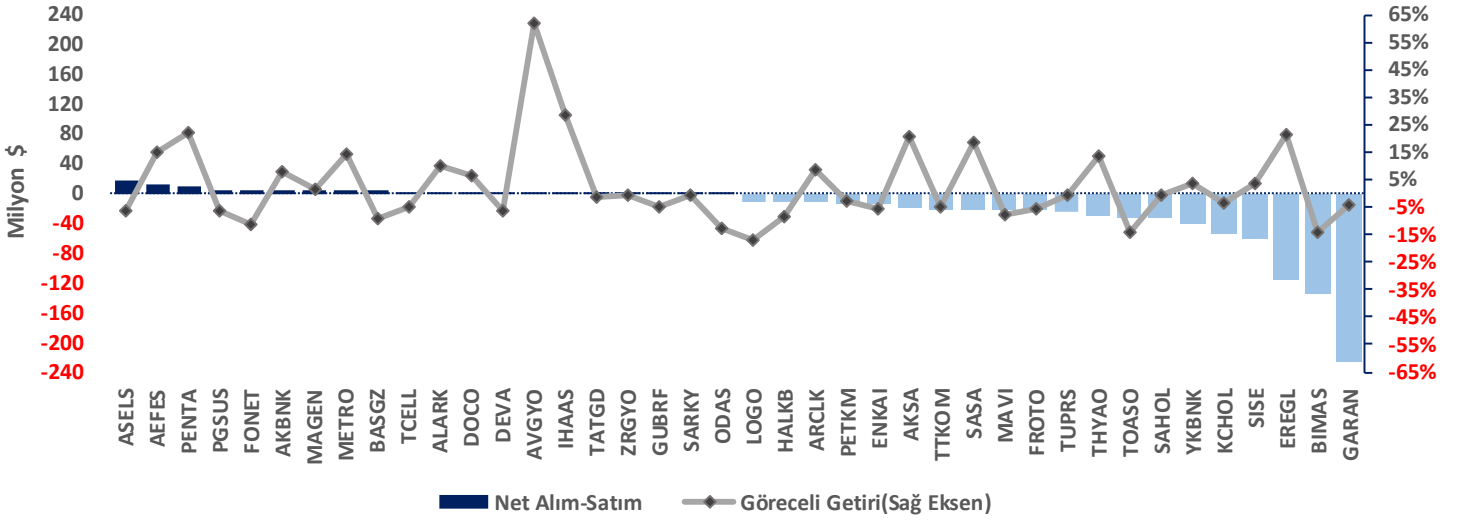
Hisse	Net Alım (\$)	Relatif Getirisi	Hisse	Net Satış (\$)	Relatif Getirisi	Hisse	Hacim* (\$)	Relatif Getirisi
ASELS	16.635.309	-6,44%	GARAN	-228.058.754	-3,86%	SISE	3.430.835.795	3,86%
AEFES	11.308.757	14,96%	BIMAS	-134.070.699	-13,95%	THYAO	3.192.300.336	13,26%
PENTA	10.459.822	22,32%	EREGL	-115.791.512	21,71%	GARAN	2.788.796.911	-3,86%
PGSUS	4.931.308	-5,96%	SISE	-60.639.850	3,86%	KRDMD	2.474.096.345	5,05%
FONET	4.520.147	-11,00%	KCHOL	-52.883.825	-3,13%	EREGL	2.357.042.922	21,71%
AKBNK	4.136.718	7,58%	YKBNK	-40.414.250	3,87%	PETKM	1.710.478.316	-2,58%
MAGEN	4.023.601	1,26%	SAHOL	-33.668.771	-0,40%	YKBNK	1.678.998.602	3,87%
METRO	3.655.383	14,10%	TOASO	-33.397.745	-14,30%	AKBNK	1.655.117.283	7,58%
BASGZ	3.090.686	-9,43%	THYAO	-29.198.728	13,26%	SASA	1.516.359.495	18,63%
TCELL	2.931.094	-4,85%	TUPRS	-25.090.766	-0,85%	TUPRS	1.474.252.241	-0,85%
ALARK	2.906.890	9,81%	FROTO	-22.818.435	-5,71%	ASELS	1.414.511.094	-6,44%
DOCOC	2.881.499	6,37%	MAVI	-22.115.428	-7,62%	BIMAS	1.174.058.847	-13,95%
DEVA	2.864.640	-6,30%	SASA	-21.511.257	18,63%	ISCTR	1.148.767.598	6,61%
AVGYO	2.584.986	62,00%	TTKOM	-20.894.947	-4,57%	KOZAL	1.141.545.603	-12,70%
IHAAS	2.180.614	28,71%	AKSA	-19.589.308	20,47%	KCHOL	1.031.765.523	-3,13%
TATGD	2.125.083	-1,43%	ENKAI	-13.553.384	-5,47%	EKGYO	914.560.454	-6,93%
ZRGYO	2.079.921	-0,95%	PETKM	-13.338.689	-2,58%	SAHOL	816.996.617	-0,40%
GUBRF	1.979.497	-5,24%	ARCLK	-12.641.338	8,34%	FROTO	773.910.277	-5,71%
SARKY	1.660.393	-0,32%	HALKB	-11.942.901	-8,28%	TAVHL	747.636.597	18,60%
ODAS	1.612.418	-12,97%	LOGO	-11.669.485	-16,85%	TTKOM	586.087.885	-4,57%
Diğ. 128 Pay	34.188.796		Diğ. 280 Pay	-235.749.159		Diğ. 428 Pay	17.528.085.382	
Toplam	122.757.562		Toplam	-1.159.039.232		Toplam	49.556.204.122	

*Yabancıların alım ve satım toplamı

Aralık ayında yabancı yatırımcılar 148 hisse senedinde 122,8 milyon dolarlık net alım yaparken 300 hisse senedinde 1.159 milyon dolarlık net satış gerçekleştirmiş ve böylelikle toplamda 1.036,3 milyon dolarlık yabancı çıkışı gerçekleştirmiştir.

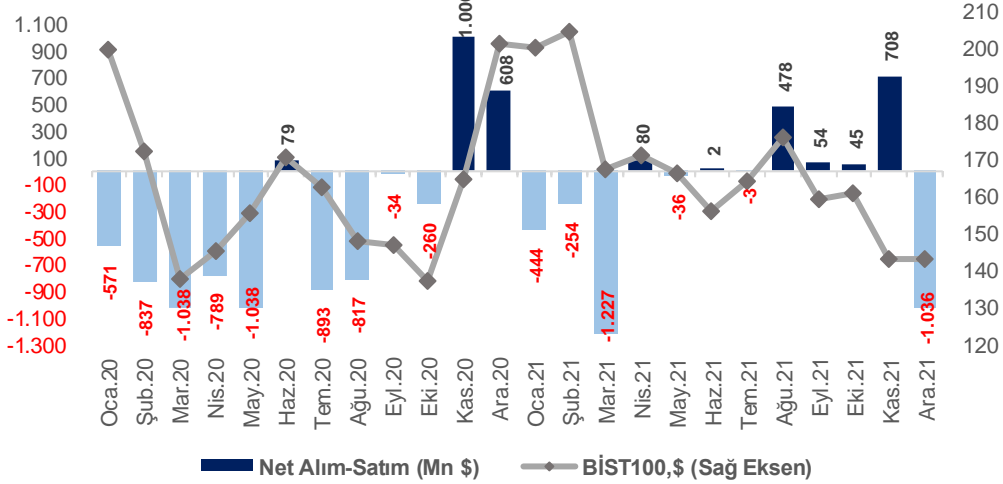
BİST100 Endeksi, Aralık ayında %2,65 değer kazanırken net alım ve net satım işlemlerinin en çok gerçekleştirildiği ilk 20 hisse senedi dikkate alındığında AVGYO, %62,00 ile en yüksek göreceli getiriye sağlayan hisse senedi olurken en düşük göreceli getiriye -%16,85 ile LOGO payı elde etmiştir.

Net Alım-Satım&Göreceli Getiri



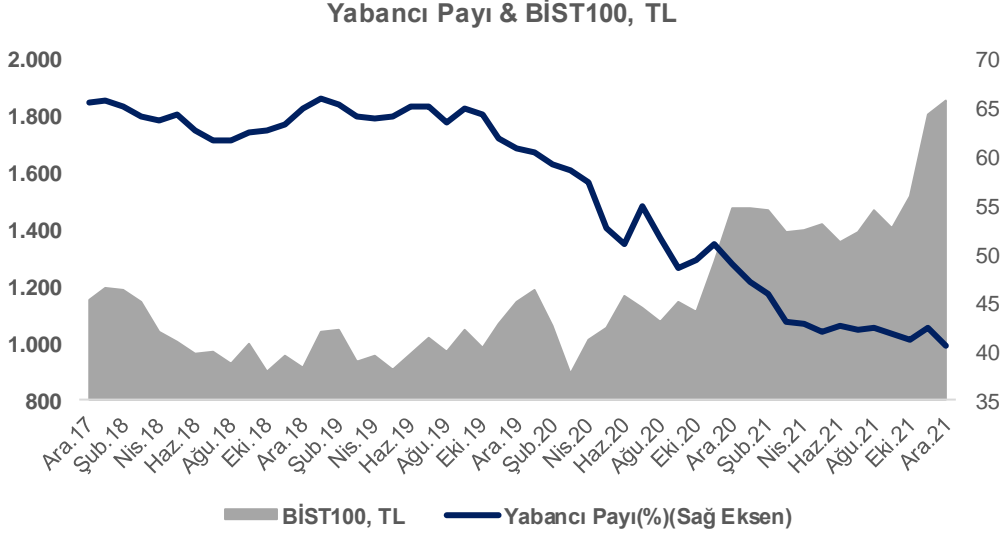
Yabancı yatırımcılar, Aralık ayında pay piyasasında 1,04 milyar dolarlık (14,8 milyar TL) net satış yaparken, BİST100 Endeksi dolar bazlı %0,14 değer kazandı. 2020 yılında 4,6 milyar dolarlık (28,6 milyar TL) satış yapan yabancı yatırımcılar, 2021 yılında 1,6 milyar dolarlık (17,9 milyar TL) çıkış gerçekleştirdi.

Net Alım-Satım & BİST100, \$



Yabancı İşlemleri

2021 yılı Kasım ayı sonu itibariyle %42,37 olan yabancı payı Aralık ayı sonunda %40,61'e geriledi.



Bizim Menkul Değerler A.Ş. Araştırma Bölümü

Email: arastirma@bmd.com.tr

Telefon: 0216-547-13-00

Önemli Uyarı

Burada yer alan yatırım bilgi, yorum ve tavsiyeleri yatırım danışmanlığı kapsamında değildir. Yatırım danışmanlığı hizmeti, yetkili kuruluşlar tarafından kişilerin risk ve getiri tercihleri dikkate alınarak kişiye özel sunulmaktadır. Burada yer alan yorum ve tavsiyeler ise genel niteliktedir. Bu tavsiyeler mali durumunuz ile risk ve getiri tercihlerinize uygun olmayabilir. Bu nedenle, sadece burada yer alan bilgilere dayanarak yatırım kararı verilmesi beklentilerinize uygun sonuçlar doğurmayabilir.

Burada yer alan bilgiler Bizim Menkul Değerler A.Ş. (BMD) tarafından okuyucuyu bilgilendirme amacı ile BMD'nin güvenilir olduğunu düşündüğü yayımlanmış bilgilerden ve veri kaynaklarından derlenerek hazırlanmıştır. Kullanılan bilgilerin hatasızlığı ve/veya eksiksizliği konusunda BMD hiçbir şekilde sorumlu tutulamaz. BMD Araştırma raporları şirket içi ve dışı dağıtım kanalları aracılığıyla tüm BMD müşterilerine eşzamanlı olarak dağıtılmaktadır. Ayrıca, Burada yer alan tahmin, yorum ve tavsiyeler dokümanın yayınlandığı tarih itibariyle geçerlidir. BMD Araştırma Bölümü daha önce hazırladığı ya da daha sonra hazırlayacağı raporlarda bu raporda sunulan görüş ve tavsiyelerden farklı ya da bu raporda sunulan görüş ve tavsiyelerle çelişen başka raporlar yayımlayabilir. Çelişen fikir ve tavsiyeler bu raporu hazırlayan kişilerden farklı zaman dilimlerine işaret ediyor, farklı analiz yöntemlerini içeriyor ya da farklı varsayımlarda bulunuyor olabilir. Böyle durumlarda, BMD'nin bu raporlardaki tavsiye ve görüşlerle çelişen diğer BMD Araştırma Bölümü raporlarını okuyucunun dikkatine sunma zorunluluğu yoktur. BMD ve ilişkili olduğu firmalar bu raporda adı geçen pay senetlerinde pozisyon sahibi olabilir ve/veya raporun yayınlanma tarihinden sonra işlem yapabilir. Ayrıca yatırımcılar bu raporda adı geçen şirketlerle BMD ve/veya diğer ilişkili firmalarının iş ilişkisi içerisinde olabileceğini kabul ederler.

Bu çalışma kesinlikle tekrar çıkarılmak, çoğaltılmak, kopyalanmak ve/veya okuyucudan başkasına dağıtılmak üzere hazırlanmamıştır ve BMD Araştırma Bölümü'nün izni olmadan kopyalanamaz ve çoğaltılıp dağıtılamaz. Okuyucuların bu raporun içeriğini oluşturan yatırım tavsiyeleri, tahmin ve hedef fiyat değerlemeleri de dahil olmak üzere tüm yorum ve çıkarımların, BMD Araştırma Bölümü'nün izni olmadan başkalarıyla paylaşmaması gerekmektedir. BMD bu araştırma raporunu yayınlamaya, müşterilerine ve gerekli yatırım profesyonellerine dağıtmaya yetkilidir. BMD Araştırma Bölümü gerekli olduğunu düşündüğünde düzenli olarak yatırım tavsiyelerini güncellemekte ve temel analize dayalı araştırma raporları hazırlamaktadır. Bununla birlikte, bu çalışma herhangi bir hisse senedinin veya finansal yatırım enstrümanlarının alımı ya da satımı için BMD ve/veya BMD tarafından direkt veya dolaylı olarak kontrol edilen herhangi bir şirket tarafından gönderilmiş bir teklif ya da öneri oluşturmamaktadır. Herhangi bir alım-satım ya da herhangi bir enstrümanın halka arzına talepte bulunma kararı bu çalışmaya değil, arz edilen yatırım aracı ile ilgili kamuya duyurulmuş ve yayınlanmış izahname ve sirkülere dayanmalıdır. BMD ya da herhangi bir BMD çalışanı bu raporun içeriğindeki görüş ve tavsiyelere uyulması sebebiyle doğabilecek doğrudan ya da dolaylı herhangi bir zarar ya da kayıpla ilgili olarak sorumlu tutulamaz.