

Yabancı Yatırımcı İşlemleri

Aralık 2022

Yabancılar 2022 yılında 4,5 milyar dolarlık satış yaptı...

Borsa İstanbul tarafından aylık olarak açıklanan yabancı yatırımcıların hisse bazında gerçekleştirmiş oldukları işlemlere göre Aralık ayında 96,9 milyon dolar ile SASA yabancıların en çok net alım yaptığı hisse senedi olurken onu sırasıyla HEKTS, ISCTR, DOAS ve SAHOL hisseleri izledi.

En çok satış yapılan hisse sıralamasında ise 250,1 milyon dolar ile ENKAI birinci sırada yer alırken TCELL, YKBNK, THYAO ve TTKOM en çok net çıkış yaşanan diğer hisse senetleri oldu.

Hisse	Net Alım (\$)	Relatif Getirisi	Hisse	Net Satış (\$)	Relatif Getirisi	Hisse	Hacim* (\$)	Relatif Getirisi
SASA	96.893.477	-23,37%	ENKAI	-250.104.926	16,69%	THYAO	7.125.085.403	6,09%
HEKTS	95.680.560	-4,52%	TCELL	-118.868.988	1,02%	KRDMD	4.480.922.286	10,35%
ISCTR	45.009.804	11,37%	YKBNK	-108.815.275	-11,45%	ASELS	4.324.958.055	15,73%
DOAS	35.157.490	13,23%	THYAO	-82.731.072	6,09%	EREGL	3.838.221.879	-12,61%
SAHOL	21.170.992	-2,88%	TTKOM	-72.541.723	27,68%	ISCTR	3.669.522.275	11,37%
MGROS	19.192.445	-1,37%	KCHOL	-69.218.789	7,12%	YKBNK	3.603.092.002	-11,45%
BIMAS	12.845.213	-6,99%	EREGL	-59.351.616	-12,61%	EKGYO	3.520.396.121	14,48%
VAKBN	12.235.316	8,40%	TUPRS	-58.806.858	-0,52%	AKBNK	3.517.082.032	2,04%
ALARK	11.736.637	-11,90%	PGSUS	-47.429.184	10,64%	PETKM	3.369.641.247	0,81%
KOZAA	11.522.223	6,06%	FROTO	-40.510.407	6,52%	SISE	2.934.109.416	-0,82%
AYDEM	10.593.583	4,49%	PETKM	-40.433.505	0,81%	SAHOL	2.850.892.360	-2,88%
GARAN	9.619.027	1,81%	EKGYO	-37.744.266	14,48%	TUPRS	2.709.285.429	-0,52%
KONTR	9.051.023	-12,63%	AKBNK	-37.137.447	2,04%	TCELL	2.544.557.982	1,02%
TAVHL	8.668.359	-3,73%	DOHOL	-35.746.062	13,67%	VAKBN	2.431.093.811	8,40%
MIATK	7.747.922	-13,82%	AKSEN	-33.713.582	-14,25%	KCHOL	2.253.170.644	7,12%
OTKAR	7.187.781	1,55%	TOASO	-30.410.477	4,26%	KOZAL	2.213.024.933	38,72%
ARCLK	6.780.578	10,19%	ASELS	-22.808.701	15,73%	TTKOM	1.907.932.450	27,68%
BUCIM	6.486.873	-1,19%	ULKER	-22.364.248	9,06%	PGSUS	1.786.054.343	10,64%
SOKM	6.186.775	1,86%	KOZAL	-21.444.540	38,72%	GARAN	1.684.187.219	1,81%
GESAN	6.074.230	-6,79%	CCOLA	-19.675.650	-0,23%	KOZAA	1.680.464.544	6,06%
Diğ. 171 Pay	164.371.894		Diğ. 275 Pay	-404.684.706		Diğ. 466 Pay	38.892.043.871	
Toplam	604.212.201		Toplam	-1.614.542.021		Toplam	101.335.738.303	

*Yabancıların alım ve satım toplamı

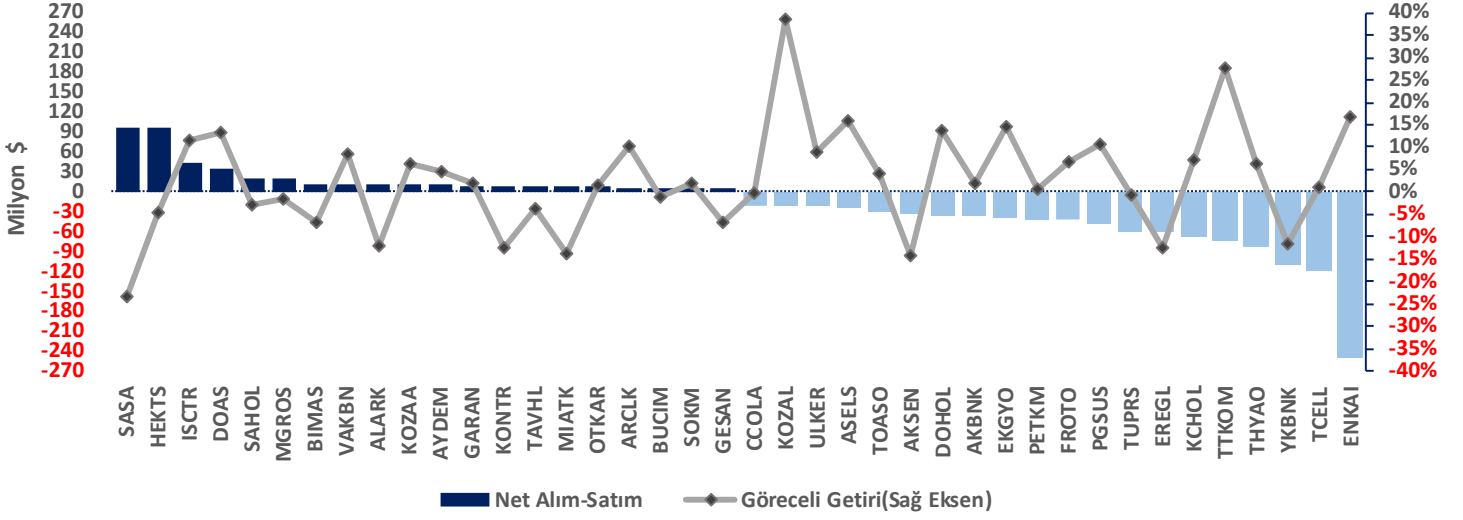
Aralık ayında yabancı yatırımcılar 191 hisse senedinde 604,2 milyon dolarlık net alım yaparken, 295 hisse senedinde 1.614,5 milyon dolarlık net satış gerçekleştirmiş ve böylelikle toplamda 1.010,3 milyon dolarlık yabancı çıkışı gerçekleştirmiştir.

Yabancı yatırımcıların nette alım yapmış olduğu ilk 20 hisse senedi arasında en yüksek göreceli getiriyi sağlayan hisse senedi 13,23% ile DOAS olurken en düşük göreceli getiri -23,37% ile SASA pay senedine aittir.

Yabancı yatırımcıların nette satış yapmış olduğu ilk 20 hisse senedi arasında en yüksek göreceli getiriyi sağlayan hisse senedi 38,72% ile KOZAL olurken en düşük göreceli getiri -14,25% ile AKSEN pay senedine aittir.

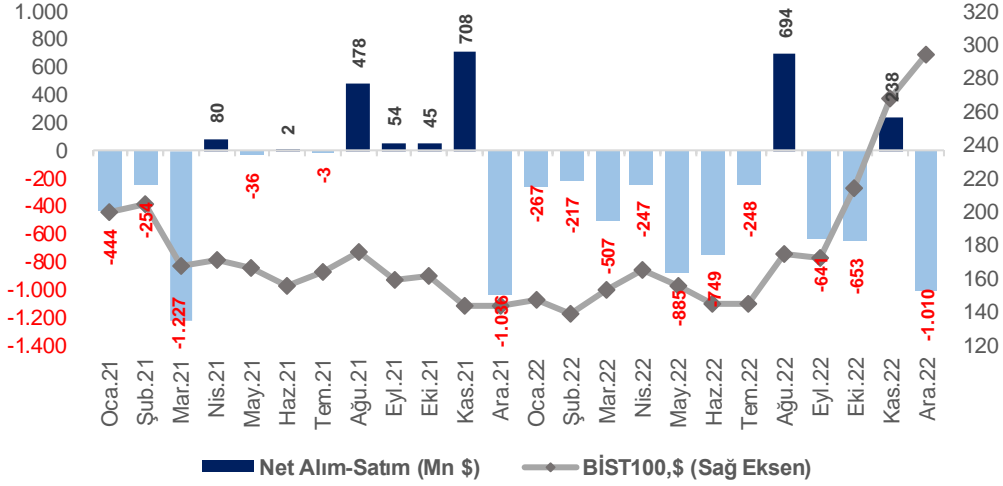
BİST100 Endeksi, Aralık ayında 10,68% değer kazanırken net alım ve net satım işlemlerinin en çok gerçekleştirildiği ilk 20 hisse senedi dikkate alındığında KOZAL, 38,72% ile en yüksek göreceli getiriyi sağlayan hisse senedi olurken en düşük göreceli getiriyi -23,37% ile SASA payı elde etmiştir.

Net Alım-Satım&Göreceli Getiri



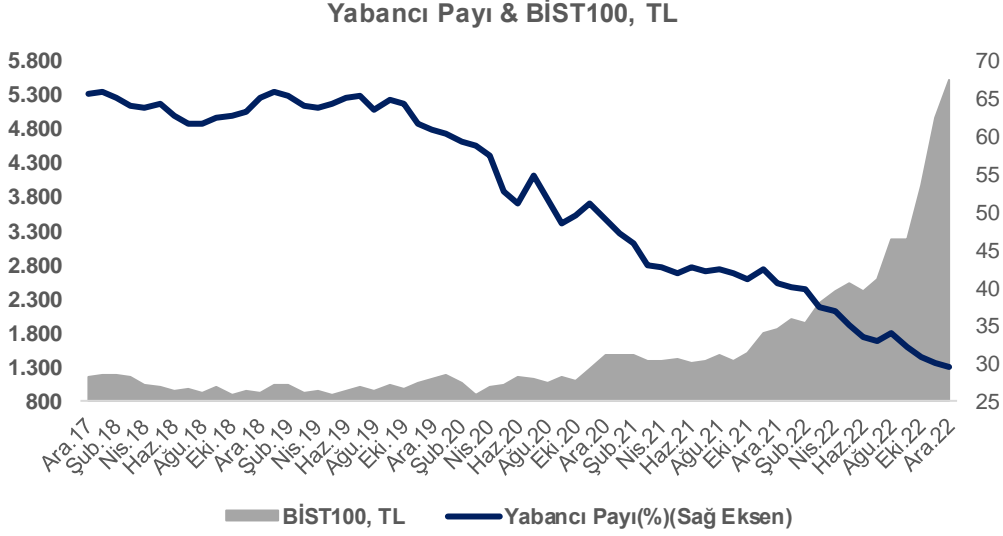
Yabancı yatırımcılar, Aralık ayında pay piyasasında 1.010,3 milyon dolarlık (18.818,8 milyon TL) net satış yaparken, BİST100 Endeksi dolar bazlı 10,19% değer kazandı. 2021 yılı toplamında 1.632,3 milyon dolarlık (17.872,1 milyon TL) satış yapan yabancı yatırımcılar, 2022 yılında 4.491,8 milyon dolarlık (73.434,8 milyon TL) çıkış gerçekleştirdi.

Net Alım-Satım & BİST100, \$



Yabancı İşlemleri

2022 yılı Kasım ayı sonu itibariyle %30,16 olan yabancı payı, Aralık ayı sonunda %29,61 seviyesine geriledi.



Bizim Menkul Değerler A.Ş.

Araştırma Bölümü

Email: arastirma@bmd.com.tr

Telefon: 0216-547-13-00

Önemli Uyarı

Burada yer alan yatırım bilgi, yorum ve tavsiyeleri yatırım danışmanlığı kapsamında değildir. Yatırım danışmanlığı hizmeti, yetkili kuruluşlar tarafından kişilerin risk ve getiri tercihleri dikkate alınarak kişiye özel sunulmaktadır. Burada yer alan yorum ve tavsiyeler ise genel niteliktedir. Bu tavsiyeler mali durumunuz ile risk ve getiri tercihlerinize uygun olmayabilir. Bu nedenle, sadece burada yer alan bilgilere dayanarak yatırım kararı verilmesi beklentilerinize uygun sonuçlar doğurmayabilir.

Burada yer alan bilgiler Bizim Menkul Değerler A.Ş. (BMD) tarafından okuyucuyu bilgilendirme amacı ile BMD'nin güvenilir olduğunu düşündüğü yayımlanmış bilgilerden ve veri kaynaklarından derlenerek hazırlanmıştır. Kullanılan bilgilerin hatasızlığı ve/veya eksiksizliği konusunda BMD hiçbir şekilde sorumlu tutulamaz. BMD Araştırma raporları şirket içi ve dışı dağıtım kanalları aracılığıyla tüm BMD müşterilerine eşzamanlı olarak dağıtılmaktadır. Ayrıca, Burada yer alan tahmin, yorum ve tavsiyeler dokümanın yayınlandığı tarih itibariyle geçerlidir. BMD Araştırma Bölümü daha önce hazırladığı ya da daha sonra hazırlayacağı raporlarda bu raporda sunulan görüş ve tavsiyelerden farklı ya da bu raporda sunulan görüş ve tavsiyelerle çelişen başka raporlar yayımlayabilir. Çelişen fikir ve tavsiyeler bu raporu hazırlayan kişilerden farklı zaman dilimlerine işaret ediyor, farklı analiz yöntemlerini içeriyor ya da farklı varsayımlarda bulunuyor olabilir. Böyle durumlarda, BMD'nin bu raporlardaki tavsiye ve görüşlerle çelişen diğer BMD Araştırma Bölümü raporlarını okuyucunun dikkatine sunma zorunluluğu yoktur. BMD ve ilişkili olduğu firmalar bu raporda adı geçen pay senetlerinde pozisyon sahibi olabilir ve/veya raporun yayınlanma tarihinden sonra işlem yapabilir. Ayrıca yatırımcılar bu raporda adı geçen şirketlerle BMD ve/veya diğer ilişkili firmalarının iş ilişkisi içerisinde olabileceğini kabul ederler.

Bu çalışma kesinlikle tekrar çıkarılmak, çoğaltılmak, kopyalanmak ve/veya okuyucudan başkasına dağıtılmak üzere hazırlanmamıştır ve BMD Araştırma Bölümü'nün izni olmadan kopyalanamaz ve çoğaltılıp dağıtılamaz. Okuyucuların bu raporun içeriğini oluşturan yatırım tavsiyeleri, tahmin ve hedef fiyat değerlemeleri de dahil olmak üzere tüm yorum ve çıkarımların, BMD Araştırma Bölümü'nün izni olmadan başkalarıyla paylaşmalarını gerekmektedir. BMD bu araştırma raporunu yayınlamaya, müşterilerine ve gerekli yatırım profesyonellerine dağıtmaya yetkilidir. BMD Araştırma Bölümü gerekli olduğunda düzenli olarak yatırım tavsiyelerini güncellemekte ve temel analize dayalı araştırma raporları hazırlamaktadır. Bununla birlikte, bu çalışma herhangi bir hisse senedinin veya finansal yatırım enstrümanlarının alımı ya da satımı için BMD ve/veya BMD tarafından direkt veya dolaylı olarak kontrol edilen herhangi bir şirket tarafından gönderilmiş bir teklif ya da öneri oluşturmamaktadır. Herhangi bir alım-satım ya da herhangi bir enstrümanın halka arzına talepte bulunma kararı bu çalışmaya değil, arz edilen yatırım aracı ile ilgili kamuya duyurulmuş ve yayınlanmış izahname ve sirkülere dayanmalıdır. BMD ya da herhangi bir BMD çalışanı bu raporun içeriğindeki görüş ve tavsiyelere uyulması sebebiyle doğabilecek doğrudan ya da dolaylı herhangi bir zarar ya da kayıpla ilgili olarak sorumlu tutulamaz.