

Yabancı Yatırımcı İşlemleri

Kasım 2021

Yabancılar Kasım ayında 708 milyon dolarlık alım yaptı...

Borsa İstanbul tarafından aylık olarak açıklanan yabancı yatırımcıların hisse bazında gerçekleştirmiş oldukları işlemlere göre Kasım ayında 114,8 milyon dolar ile TUPRS yabancıların en çok net alım yaptığı hisse senedi olurken onu sırasıyla SISE, THYAO, ISCTR ve PETKM hisseleri izledi.

En çok satış yapılan hisse sıralamasında ise 98,1 milyon dolar ile GARAN birinci sırada yer alırken TTRAK, KCHOL, GLYHO ve ENKAI en çok net çıkış yaşanan diğer hisse senetleri oldu.

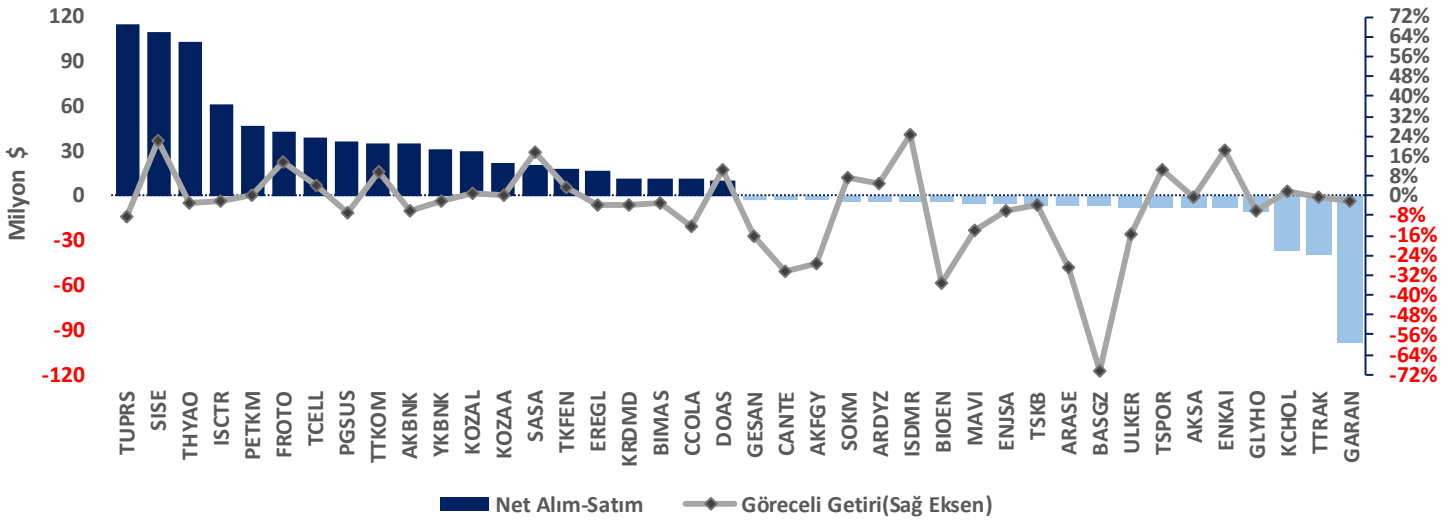
Hisse	Net Alım (\$)	Relatif Getirisi	Hisse	Net Satış (\$)	Relatif Getirisi	Hisse	Hacim* (\$)	Relatif Getirisi
TUPRS	114.798.453	-8,73%	GARAN	-98.118.270	-2,49%	GARAN	4.196.915.456	-2,49%
SISE	109.926.604	21,89%	TTRAK	-39.966.764	-0,69%	THYAO	3.462.237.192	-3,25%
THYAO	103.738.530	-3,25%	KCHOL	-36.624.285	1,80%	PETKM	2.699.485.032	0,46%
ISCTR	61.305.957	-1,85%	GLYHO	-10.508.395	-5,95%	AKBNK	2.186.585.579	-6,42%
PETKM	46.930.150	0,46%	ENKAI	-8.493.931	18,67%	YKBNK	2.173.729.089	-2,34%
FROTO	42.527.551	13,37%	AKSA	-8.473.688	-0,54%	SISE	2.156.827.594	21,89%
TCELL	38.900.426	3,96%	TSPOR	-8.375.641	10,49%	TUPRS	1.919.899.063	-8,73%
PGSUS	36.075.768	-7,08%	ULKER	-7.768.018	-15,56%	KRDMD	1.818.231.312	-3,60%
TTKOM	35.579.344	9,80%	BASGZ	-6.979.575	-70,72%	EREGL	1.621.370.663	-3,72%
AKBNK	35.487.568	-6,42%	ARASE	-6.781.830	-29,12%	ISCTR	1.253.286.329	-1,85%
YKBNK	30.933.645	-2,34%	TSKB	-6.391.128	-3,51%	KCHOL	1.183.867.920	1,80%
KOZAL	29.592.861	1,19%	ENJSA	-5.820.724	-6,02%	ASELS	1.172.064.795	12,35%
KOZAA	22.261.369	0,13%	MAVI	-5.071.997	-14,14%	SASA	1.129.599.848	17,60%
SASA	20.380.001	17,60%	BIOEN	-4.886.173	-35,07%	KOZAL	1.121.814.026	1,19%
TKFEN	18.547.653	3,51%	ISDMR	-4.562.243	24,31%	FROTO	1.059.561.273	13,37%
EREGL	17.084.449	-3,72%	ARDYZ	-4.370.945	5,04%	SAHOL	958.463.660	-2,13%
KRDMD	12.046.095	-3,60%	SOKM	-4.317.950	7,44%	BIMAS	867.432.931	-3,16%
BIMAS	11.605.433	-3,16%	AKFGY	-3.539.148	-27,46%	PGSUS	786.837.590	-7,08%
CCOLA	11.347.652	-12,78%	CANTE	-3.393.885	-30,83%	TCELL	666.797.641	3,96%
DOAS	10.698.115	10,60%	GESAN	-3.239.479	-16,11%	TSPOR	656.702.080	10,49%
Diğ. 262 Pay	234.621.567		Diğ. 141 Pay	-58.713.101		Diğ. 423 Pay	18.243.568.703	
Toplam	1.044.389.189		Toplam	-336.397.170		Toplam	51.335.277.773	

*Yabancıların alım ve satım toplamı

Kasım ayında yabancı yatırımcılar 282 hisse senedinde 1.044,4 milyon dolarlık net alım yaparken 161 hisse senedinde 336,4 milyon dolarlık net satış gerçekleştirmiş ve böylelikle toplamda 708 milyon dolarlık yabancı girişi gerçekleştirmiştir.

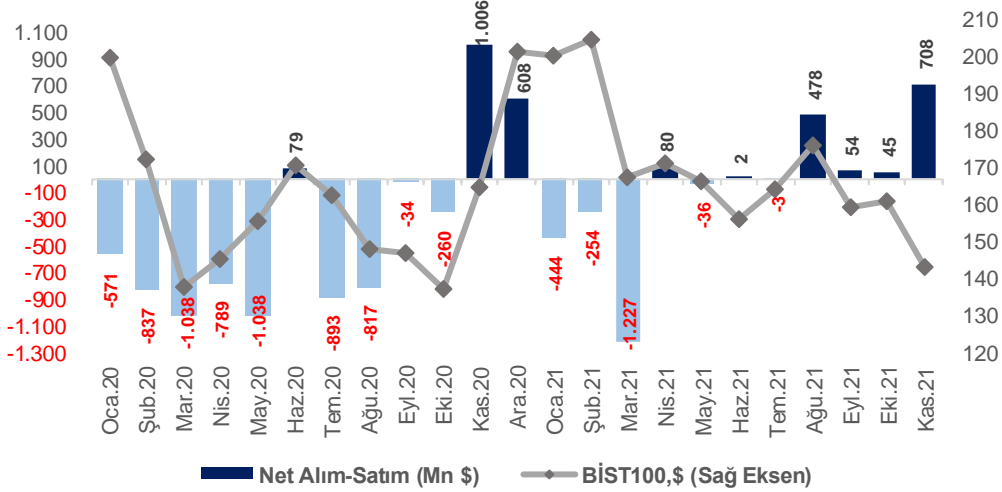
BİST100 Endeksi, Kasım ayında %18,9 değer kazanırken net alım ve net satım işlemlerinin en çok gerçekleştirildiği ilk 20 hisse senedi dikkate alındığında SISE, %21,89 ile en yüksek göreceli getiriyi sağlayan hisse senedi olurken en düşük göreceli getiriyi -%70,72 ile BASGZ payı elde etmiştir.

Net Alım-Satım&Göreceli Getiri



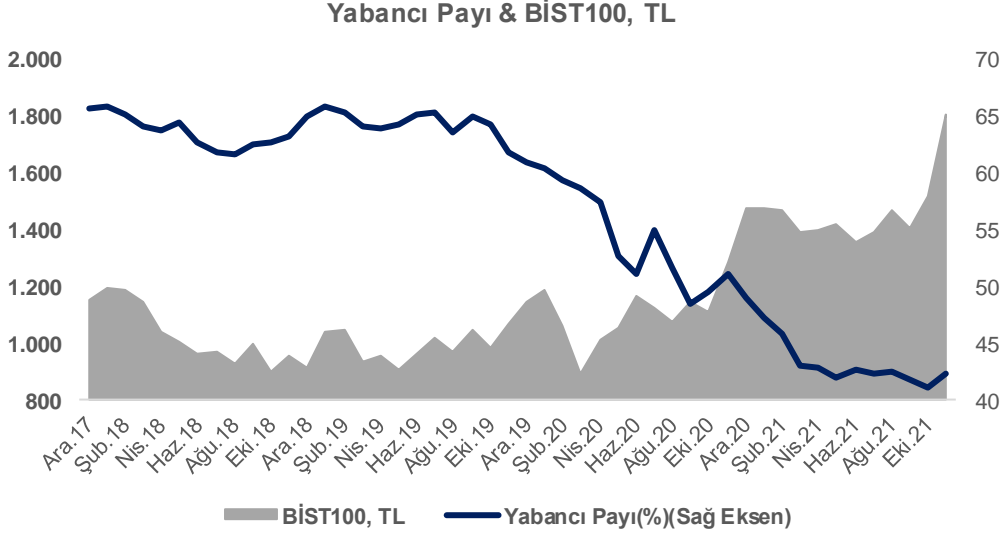
Yabancı yatırımcılar, Kasım ayında pay piyasasında 708 milyon dolarlık (6,3 milyar TL) net alım yaparken, BiST100 Endeksi dolar bazlı %11,18 değer kaybetti. 2020 yılının ilk 11 ayında 5,2 milyar dolarlık (33,3 milyar TL) satış yapan yabancı yatırımcılar, 2021 yılının aynı döneminde 596 milyon dolarlık (3 milyar TL) çıkış gerçekleştirdi.

Net Alım-Satım & BiST100, \$



Yabancı İşlemleri

2021 yılı Ekim ayı sonu itibariyle %41,11 olan yabancı payı Kasım ayı sonunda %42,37'ye yükseldi.



Bizim Menkul Değerler A.Ş.

Araştırma Bölümü

Email: arastirma@bmd.com.tr

Telefon: 0216-547-13-00

Önemli Uyarı

Burada yer alan yatırım bilgi, yorum ve tavsiyeleri yatırım danışmanlığı kapsamında değildir. Yatırım danışmanlığı hizmeti, yetkili kuruluşlar tarafından kişilerin risk ve getiri tercihleri dikkate alınarak kişiye özel sunulmaktadır. Burada yer alan yorum ve tavsiyeler ise genel niteliktedir. Bu tavsiyeler mali durumunuz ile risk ve getiri tercihlerinize uygun olmayabilir. Bu nedenle, sadece burada yer alan bilgilere dayanarak yatırım kararı verilmesi beklentilerinize uygun sonuçlar doğurmayabilir.

Burada yer alan bilgiler Bizim Menkul Değerler A.Ş. (BMD) tarafından okuyucuyu bilgilendirme amacı ile BMD'nin güvenilir olduğunu düşündüğü yayımlanmış bilgilerden ve veri kaynaklarından derlenerek hazırlanmıştır. Kullanılan bilgilerin hatasızlığı ve/veya eksiksizliği konusunda BMD hiçbir şekilde sorumlu tutulamaz. BMD Araştırma raporları şirket içi ve dışı dağıtım kanalları aracılığıyla tüm BMD müşterilerine eşzamanlı olarak dağıtılmaktadır. Ayrıca, Burada yer alan tahmin, yorum ve tavsiyeler dokümanın yayınlandığı tarih itibariyle geçerlidir. BMD Araştırma Bölümü daha önce hazırladığı ya da daha sonra hazırlayacağı raporlarda bu raporda sunulan görüş ve tavsiyelerden farklı ya da bu raporda sunulan görüş ve tavsiyelerle çelişen başka raporlar yayımlayabilir. Çelişen fikir ve tavsiyeler bu raporu hazırlayan kişilerden farklı zaman dilimlerine işaret ediyor, farklı analiz yöntemlerini içeriyor ya da farklı varsayımlarda bulunuyor olabilir. Böyle durumlarda, BMD'nin bu raporlardaki tavsiye ve görüşlerle çelişen diğer BMD Araştırma Bölümü raporlarını okuyucunun dikkatine sunma zorunluluğu yoktur. BMD ve ilişkili olduğu firmalar bu raporda adı geçen pay senetlerinde pozisyon sahibi olabilir ve/veya raporun yayınlanma tarihinden sonra işlem yapabilir. Ayrıca yatırımcılar bu raporda adı geçen şirketlerle BMD ve/veya diğer ilişkili firmalarının iş ilişkisi içerisinde olabileceğini kabul ederler.

Bu çalışma kesinlikle tekrar çıkarılmak, çoğaltılmak, kopyalanmak ve/veya okuyucudan başkasına dağıtılmak üzere hazırlanmamıştır ve BMD Araştırma Bölümü'nün izni olmadan kopyalanamaz ve çoğaltılıp dağıtılamaz. Okuyucuların bu raporun içeriğini oluşturan yatırım tavsiyeleri, tahmin ve hedef fiyat değerlemeleri de dahil olmak üzere tüm yorum ve çıkarımların, BMD Araştırma Bölümü'nün izni olmadan başkalarıyla paylaşmalarını gerekmektedir. BMD bu araştırma raporunu yayınlamaya, müşterilerine ve gerekli yatırım profesyonellerine dağıtmaya yetkilidir. BMD Araştırma Bölümü gerekli olduğunu düşündüğünde düzenli olarak yatırım tavsiyelerini güncellemekte ve temel analize dayalı araştırma raporları hazırlamaktadır. Bununla birlikte, bu çalışma herhangi bir hisse senedinin veya finansal yatırım enstrümanlarının alımı ya da satımı için BMD ve/veya BMD tarafından direkt veya dolaylı olarak kontrol edilen herhangi bir şirket tarafından gönderilmiş bir teklif ya da öneri oluşturmamaktadır. Herhangi bir alım-satım ya da herhangi bir enstrümanın halka arzına talepte bulunma kararı bu çalışmaya değil, arz edilen yatırım aracı ile ilgili kamuya duyurulmuş ve yayınlanmış izahname ve sirkülere dayanmalıdır. BMD ya da herhangi bir BMD çalışanı bu raporun içeriğindeki görüş ve tavsiyelere uyulması sebebiyle doğabilecek doğrudan ya da dolaylı herhangi bir zarar ya da kayıpla ilgili olarak sorumlu tutulamaz.