

## Yabancı Yatırımcı İşlemleri

Mart 2022

### Yabancılar Mart ayında 506,8 milyon dolarlık satış yaptı...

Borsa İstanbul tarafından aylık olarak açıklanan yabancı yatırımcıların hisse bazında gerçekleştirmiş oldukları işlemlere göre Mart ayında 32,6 milyon dolar ile KRDM D yabancıların en çok net alım yaptığı hisse senedi olurken onu sırasıyla BIMAS, KCHOL, NUGYO ve DOHOL hisseleri izledi.

En çok satış yapılan hisse sıralamasında ise 120,0 milyon dolar ile GARAN birinci sırada yer alırken AKBNK, FROTO, TUPRS ve TOASO en çok net çıkış yaşanan diğer hisse senetleri oldu.

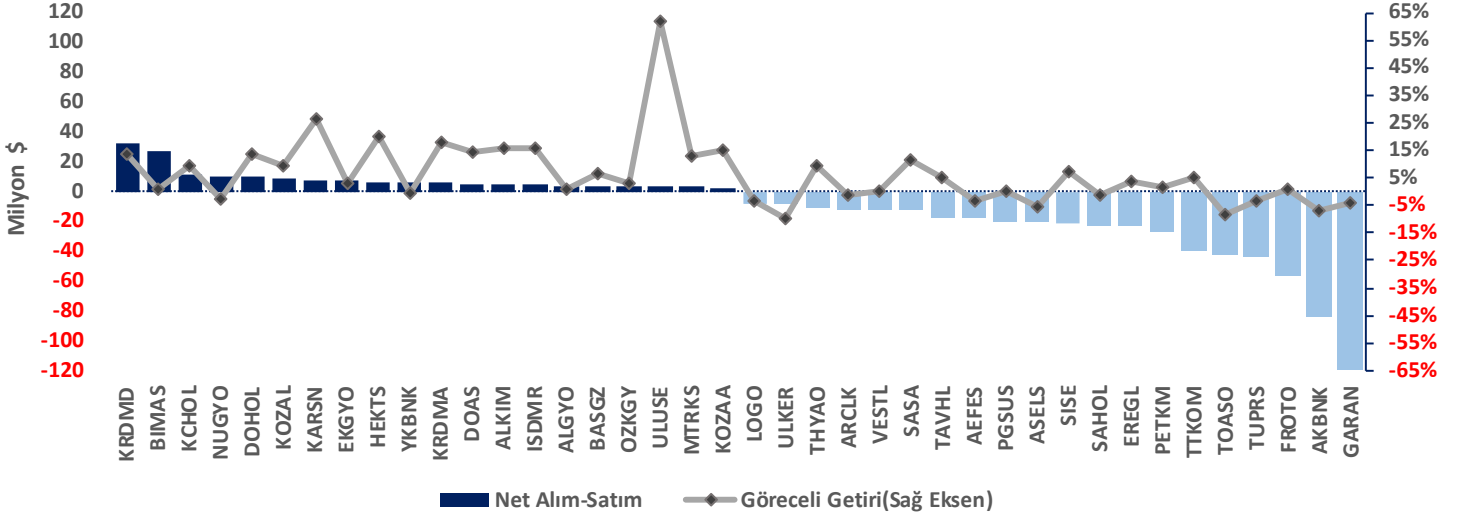
Hisse	Net Alım (\$)	Relatif Getirisi	Hisse	Net Satış (\$)	Relatif Getirisi	Hisse	Hacim* (\$)	Relatif Getirisi
KRDM D	32.616.837	13,67%	GARAN	-120.042.927	-4,05%	THYAO	3.090.840.484	9,73%
BIMAS	27.445.833	0,91%	AKBNK	-83.947.621	-7,05%	KRDM D	2.797.370.999	13,67%
KCHOL	11.679.675	9,23%	FROTO	-56.303.924	0,69%	EREGL	2.189.795.612	3,67%
NUGYO	9.971.118	-2,73%	TUPRS	-43.112.325	-3,14%	GARAN	1.094.655.073	-4,05%
DOHOL	9.716.973	13,56%	TOASO	-42.357.340	-8,21%	SISE	1.051.241.709	7,06%
KOZAL	8.488.887	9,06%	TTKOM	-39.709.123	4,85%	TUPRS	979.085.865	-3,14%
KARSN	8.067.991	26,46%	PETKM	-25.961.795	1,54%	ASELS	931.251.630	-5,41%
EKGYO	7.778.996	2,91%	EREGL	-22.357.489	3,67%	AKBNK	892.893.213	-7,05%
HEKTS	6.777.891	19,81%	SAHOL	-22.171.171	-1,58%	SASA	830.249.852	11,70%
YKBNK	6.447.381	-0,68%	SISE	-20.684.280	7,06%	KCHOL	796.101.779	9,23%
KRDMA	5.853.765	17,76%	ASELS	-20.351.353	-5,41%	YKBNK	768.760.323	-0,68%
DOAS	5.385.390	14,17%	PGSUS	-19.510.487	0,38%	FROTO	754.966.585	0,69%
ALKIM	4.572.165	15,96%	AEFES	-17.981.580	-3,19%	KOZAL	680.907.598	9,06%
ISDMR	4.413.815	15,90%	TAVHL	-17.809.507	5,36%	BIMAS	620.196.348	0,91%
ALGYO	3.836.377	0,70%	SASA	-12.342.054	11,70%	PETKM	576.931.968	1,54%
BASGZ	3.450.467	6,84%	VESTL	-12.205.025	-0,16%	KOZAA	456.975.300	14,86%
OZKGY	3.417.522	3,30%	ARCLK	-12.067.343	-0,94%	SAHOL	448.320.347	-1,58%
ULUSE	3.160.639	61,99%	THYAO	-10.217.531	9,73%	ISCTR	435.744.811	0,18%
MTRKS	2.947.035	13,15%	ULKER	-8.757.150	-10,04%	TAVHL	431.794.238	5,36%
KOZAA	2.838.173	14,86%	LOGO	-7.602.289	-3,42%	TOASO	426.964.766	-8,21%
<b>Diğ. 202 Pay</b>	<b>66.430.126</b>		<b>Diğ. 215 Pay</b>	<b>-126.570.869</b>		<b>Diğ. 437 Pay</b>	<b>9.885.609.813</b>	
<b>Toplam</b>	<b>235.297.056</b>		<b>Toplam</b>	<b>-742.063.182</b>		<b>Toplam</b>	<b>30.140.658.314</b>	

\*Yabancıların alım ve satım toplamı

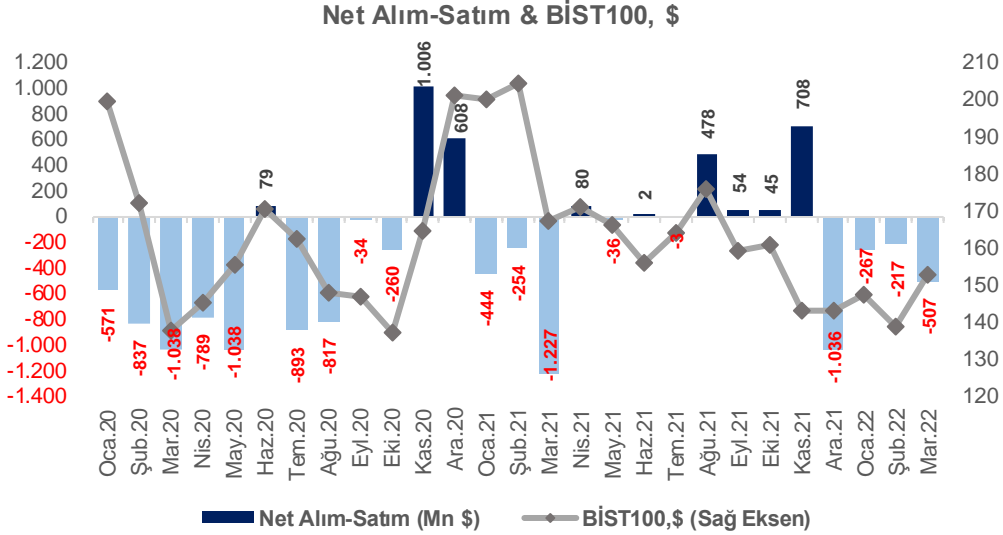
Mart ayında yabancı yatırımcılar 222 hisse senedinde 235,3 milyon dolarlık net alım yaparken 235 hisse senedinde 742,1 milyon dolarlık net satış gerçekleştirmiş ve böylelikle toplamda 506,8 milyon dolarlık yabancı çıkışı gerçekleştirmiştir.

BİST100 Endeksi, Mart ayında 14,75% değer kazanırken net alım ve net satım işlemlerinin en çok gerçekleştirildiği ilk 20 hisse senedi dikkate alındığında ULUSE, 61,99% ile en yüksek göreceli getiriyi sağlayan hisse senedi olurken en düşük göreceli getiriyi -10,04% ile ULKER payı elde etmiştir.

## Net Alım-Satım&amp;Göreceli Getiri

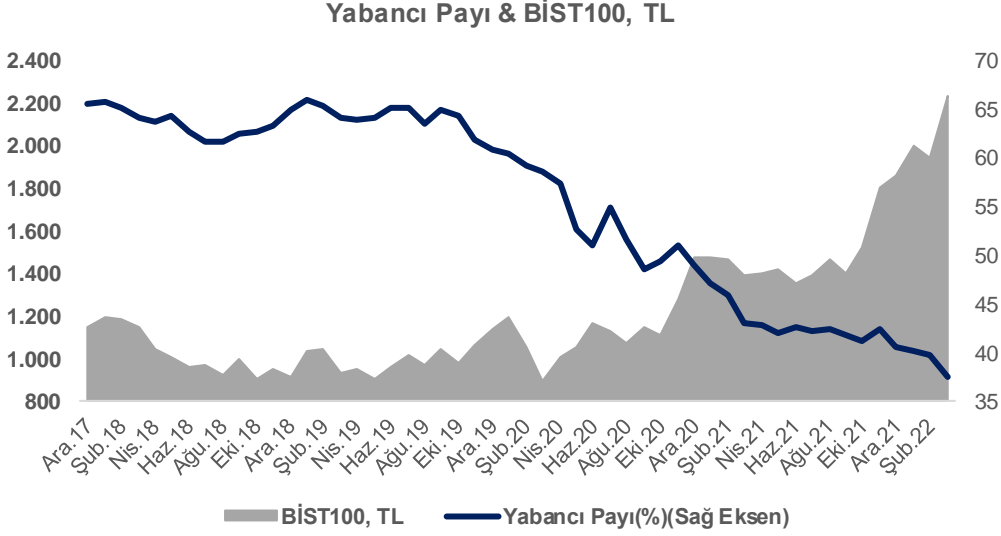


Yabancı yatırımcılar, Mart ayında pay piyasasında 506,8 milyon dolarlık (7.265,8 milyon TL) net satış yaparken, BİST100 Endeksi dolar bazlı 10,00% değer kazandı. 2021 yılı ilk 3 ayı toplamında 1.924,8 milyon dolarlık (14.650,8 milyon TL) satış yapan yabancı yatırımcılar, 2022 yılının aynı döneminde 991,1 milyon dolarlık (13.853,8 milyon TL) çıkış gerçekleştirdi.



## Yabancı İşlemleri

2022 yılı Şubat ayı sonu itibariyle %39,87 olan yabancı payı, Mart ayı sonunda %37,50'ye geriledi.



### Bizim Menkul Değerler A.Ş

#### Araştırma Bölümü

Email: [arastirma@bmd.com.tr](mailto:arastirma@bmd.com.tr)

Telefon: 0216-547-13-00

### Önemli Uyarı

Burada yer alan yatırım bilgi, yorum ve tavsiyeleri yatırım danışmanlığı kapsamında değildir. Yatırım danışmanlığı hizmeti, yetkili kuruluşlar tarafından kişilerin risk ve getiri tercihleri dikkate alınarak kişiye özel sunulmaktadır. Burada yer alan yorum ve tavsiyeler ise genel niteliktedir. Bu tavsiyeler mali durumunuz ile risk ve getiri tercihlerinize uygun olmayabilir. Bu nedenle, sadece burada yer alan bilgilere dayanarak yatırım kararı verilmesi beklentilerinize uygun sonuçlar doğurmayabilir.

Burada yer alan bilgiler Bizim Menkul Değerler A.Ş. (BMD) tarafından okuyucuyu bilgilendirme amacı ile BMD'nin güvenilir olduğunu düşündüğü yayımlanmış bilgilerden ve veri kaynaklarından derlenerek hazırlanmıştır. Kullanılan bilgilerin hatasızlığı ve/veya eksiksizliği konusunda BMD hiçbir şekilde sorumlu tutulamaz. BMD Araştırma raporları şirket içi ve dışı dağıtım kanalları aracılığıyla tüm BMD müşterilerine eşzamanlı olarak dağıtılmaktadır. Ayrıca, Burada yer alan tahmin, yorum ve tavsiyeler dokümanın yayınlandığı tarih itibariyle geçerlidir. BMD Araştırma Bölümü daha önce hazırladığı ya da daha sonra hazırlayacağı raporlarda bu raporda sunulan görüş ve tavsiyelerden farklı ya da bu raporda sunulan görüş ve tavsiyelerle çelişen başka raporlar yayımlayabilir. Çelişen fikir ve tavsiyeler bu raporu hazırlayan kişilerden farklı zaman dilimlerine işaret ediyor, farklı analiz yöntemlerini içeriyor ya da farklı varsayımlarda bulunuyor olabilir. Böyle durumlarda, BMD'nin bu raporlardaki tavsiye ve görüşlerle çelişen diğer BMD Araştırma Bölümü raporlarını okuyucunun dikkatine sunma zorunluluğu yoktur. BMD ve ilişkili olduğu firmalar bu raporda adı geçen pay senetlerinde pozisyon sahibi olabilir ve/veya raporun yayınlanma tarihinden sonra işlem yapabilir. Ayrıca yatırımcılar bu raporda adı geçen şirketlerle BMD ve/veya diğer ilişkili firmalarının iş ilişkisi içerisinde olabileceğini kabul ederler.

Bu çalışma kesinlikle tekrar çıkarılmak, çoğaltılmak, kopyalanmak ve/veya okuyucudan başkasına dağıtılmak üzere hazırlanmamıştır ve BMD Araştırma Bölümü'nün izni olmadan kopyalanamaz ve çoğaltılıp dağıtılamaz. Okuyucuların bu raporun içeriğini oluşturan yatırım tavsiyeleri, tahmin ve hedef fiyat değerlemeleri de dahil olmak üzere tüm yorum ve çıkarımların, BMD Araştırma Bölümü'nün izni olmadan başkalarıyla paylaşmalarını gerekmektedir. BMD bu araştırma raporunu yayınlamaya, müşterilerine ve gerekli yatırım profesyonellerine dağıtmaya yetkilidir. BMD Araştırma Bölümü gerekli olduğunu düşündüğünde düzenli olarak yatırım tavsiyelerini güncellemekte ve temel analize dayalı araştırma raporları hazırlamaktadır. Bununla birlikte, bu çalışma herhangi bir hisse senedinin veya finansal yatırım enstrümanlarının alımı ya da satımı için BMD ve/veya BMD tarafından direkt veya dolaylı olarak kontrol edilen herhangi bir şirket tarafından gönderilmiş bir teklif ya da öneri oluşturmamaktadır. Herhangi bir alım-satım ya da herhangi bir enstrümanın halka arzına talepte bulunma kararı bu çalışmaya değil, arz edilen yatırım aracı ile ilgili kamuya duyurulmuş ve yayınlanmış izahname ve sirkülere dayanmalıdır. BMD ya da herhangi bir BMD çalışanı bu raporun içeriğindeki görüş ve tavsiyelere uyulması sebebiyle doğabilecek doğrudan ya da dolaylı herhangi bir zarar ya da kayıpla ilgili olarak sorumlu tutulamaz.