



Bizim Menkul Değerler A.Ş.

HAFTALIK BÜLTEN

05 Mart 2010 – SAYI: 730

İMKB-Borsa : Hafta Başı: 49.705 Hafta Sonu: 52.626 Değişim: %5,87

İMKB geçtiğimiz haftaya alıcılı bir seyirle başladı. Cuma günü ABD büyüme rakamının beklentilerin üzerinde açıklanmasının ardından, yurtdışı piyasalarının yükseliş kaydetmesi İMKB’de de olumlu açılışa yol açtı. Salı günü dünya devi sigorta şirketlerinden AIG’in şirketlerinden bir tanesini oldukça iyi bir fiyata satması piyasalar tarafından olumlu algılandı. Diğer taraftan Yunanistan ile ilgili Avrupa ülkelerinin anlaşmaya varabilecekleri beklentisi de piyasaların canlanmasında etkili oldu. Çarşamba ABD borsalarının çeşitli şirket haberlerinin etkisi ile yükseliş kaydetmeleri olumlu bir açılışa yol açarken beklentilerin üzerinde gelen Şubat ayı enflasyon verileri bir miktar gerilemeye yol açtı. Perşembe günü, Çin’de yaşanan gelişmeler ile birlikte Avrupa ve Asya piyasalarında yaşanan gerilemeler İMKB’de de olumsuz bir açılışa yol açtı. Açılışın ardından İMKB’de yatay bir seyre girildi. Çin’de kredi piyasalarının daha sıkılaştırılacağı yönünde ve ABD’de bankacılık sektörü reformları hakkında gelen haberler İMKB’yi etkileyen olaylar oldu. Haftanın son işlem gününde Ermeni tasarısının ABD Temsilciler Meclisi’nden geçmesinin çok fazla önemsenmediği gözlemlendi. Asya ve Uzakdoğu borsalarındaki yükselişin ve ABD futurelarındaki artı seyir piyasa üzerinde etkili oldu. Böylece İMKB haftayı 1.184puanlık (%2,3) bir artışla 52.625puandan tamamladı. Günlük ortalama işlem hacmi ise 2.3 milyar TL olarak gerçekleşti.

ALTIN: Hafta Başı: 1.111,50 \$/ons Hafta Sonu: 1.137,55 \$/ons Değişim: %2,34

Geçen haftayı 1.118 dolar seviyesinden kapatan altının ons fiyatı, bu haftaya iyimser başlayarak 2 dolar artışla Pazartesi gününü kapattı. Salı günü %1,5 değer kazanan altın Çarşamba da yükseliş hareketini koruyarak 1.145 dolar seviyelerini test ettikten sonra 1.139 dolardan kapanış yaptı. Perşembe günü gelen kar satışları ve dolardaki değer artışı sonrası 1.125 dolar seviyelerine kadar gerileyen altın fiyatları 1.132 dolardan kapanış yaptı. Cuma günü yatay bir açılış yapan altın gün içinde 1.140 dolar seviyesini test etti ve saat 18:00 itibarıyla 1.139 dolardan işlem görmektedir.

Hazine Bonosu - Repo: %6,50 Haz.Bon.Yıl.Bilş.Faiz: %6,7

Haftaya 1,54 seviyelerinden başlayan dolar/TL hafta boyunca 1,54-1,55 bandında yatay bir hareket sergiledi. Yurtiçindeki siyasi belirsizliklerin hala devam ediyor olması dolar/TL kuru üstündeki belirsizlikleri artırıyor. Merkez Bankası tarafından açıklanan enflasyon verileri beklentilerin üstünde gelerek sürpriz yapsa da, piyasalarda geleceğe yönelik çok olumsuz bir hava yaratmadı. Açıklanan veriyle beraber faizlerde sınırlı bir yükseliş gözlemledik. Açıklanan veri sonrası gösterge faiz %9,10 seviyesinin üstüne çıktı. Haftanın son gününde gösterge bileşik faiz %9,12 seviyesinden kapanışını gerçekleştirdi. Euro/dolar paritesinde Yunanistan üzerinden Avrupa’nın mali durumu takip edilmekte. Geçtiğimiz haftayı 1,35 seviyelerinden tamamlayan Euro/dolar paritesi bu hafta 1,34-1,35 bandında hareket etti. Avrupa Merkez Bankasının faizleri değiştirmemesi ve Trichet’in faiz artırımı beklentilerini tersine çevirmesi Euro’da bir miktar değer kaybını beraberinde getirdi ve Euro/dolar paritesinin 1,37’li seviyelerini görmesini sağladı. Euro/dolar paritesi haftayı 1,36’lı seviyelerden kapattı.

DÜNYA PİYASALARI

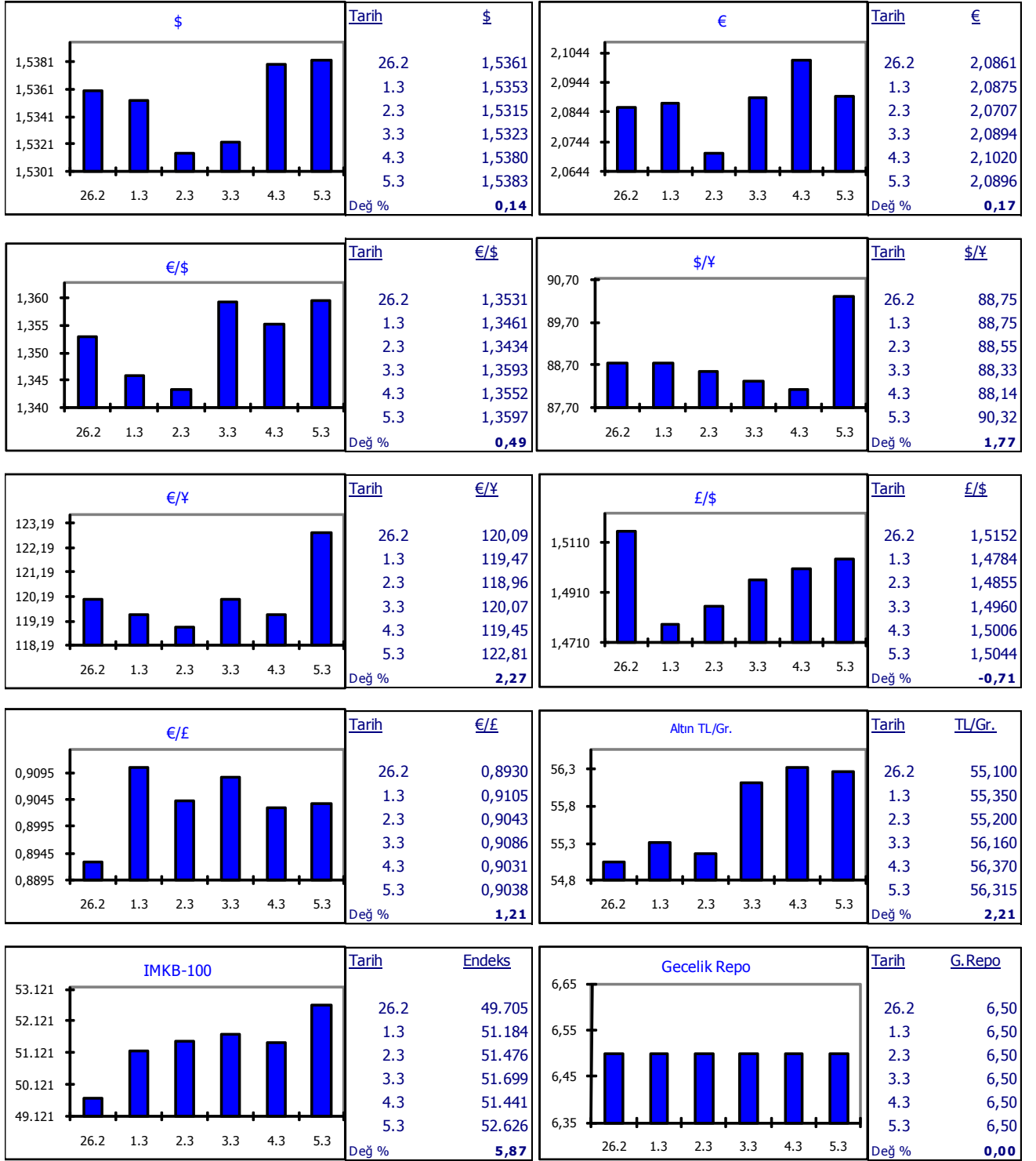
İMKB bu hafta politik gerginliklerden uzaklaşarak haftayı %5.87 yüselerek tamamladı. Hafta sonu Şili’de meydana gelen depremin ardından dünyanın en büyük bakır madeninin zarar görmesi, bakır arzında sıkıntı yaratacağı düşüncesiyle bakır fiyatlarını yükseltti. Bakırla birlikte emtia fiyatlarında artarak borsalarda yükseliş sağladı. Pazartesi günü Japonya ve Euro bölgesinde açıklanan işsizlik rakamlarının beklenenden düşük gelmesi ve ABD’de tüketim harcamalarının %0,3 artması ileriye yönelik talep canlanması umutlarını artırdı. Salı günü TÜİK tarafından açıklanan işsizlik rakamlarının %14 gelmesi moralleri bozerken, Yunanistan’ın ek bütçe kısıntısı paketi açıklayacağı haberiyle İMKB günü yatay bir seyirle kapadı. Çarşamba günü açıklanan TÜFE ve ÜFE rakamları piyasa beklentilerinin üzerinde gelirken TCMB yaptığı açıklamada fiyat yükselişlerinin mevsimsel etkilerden kaynaklandığını ve enflasyonun önümüzdeki aylarda düşüş göstererek yıllık enflasyon hedefi olan %6,5 seviyesine girmesinin beklendiğini bildirdi. ABD’de özel sektör istihdamı 20 bin azalırken bu rakam Ocak 2008’den beri kaydedilen en düşük azalma oldu. Perşembe günü toplanan İngiltere Merkez Bankası ve Avrupa Merkez Bankası faiz oranlarında bir değişikliğe gitmedi. ABD’de işsizlik başvurularının 29 bin kişi azalması ve 2009 4.Çeyrek tarım dışı

retkenliđinin yksek gelmesine rađmen bekleyen konut satıřlarının Ocak ayında dřř gstermesinin de etkisiyle borsalar gnn hafif dřřlerle tamamladı. Perřembe akřamı ABD’de oylanana szde Ermeni soykırımı tasarısının Temsilciler Meclisi Komitesinden geđmesine rađmen İMKB Cuma gn alıcılı bir seyir izledi. Almanya’da imalat sipariřleri beklentilerin zerinde artarken ABD’de ađıklanan iřsizlik rakamları da %9,8 olan beklentinin altında %9,7 olarak gerđeleřti. ABD’de tarım dıř istihdam 36 bin kiři azalırken beklenti 75 bin kiři olması ynndeydi. İřsizlik rakamlarının iyi gelmesi borsalarda alımları hızlandırırken saat 17:30 itibariyle haftalık bazda Nikkei %2.3, Dax %3.9, Bovespa %3.3, Dow Jones %1.9, S&P %2.07, Nasdaq %3.11, deđer kazanırken Altın %1.2, Brent Petrol ise %3.69, deđer kazandı.

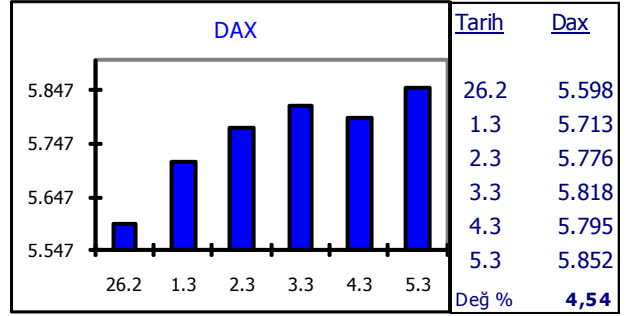
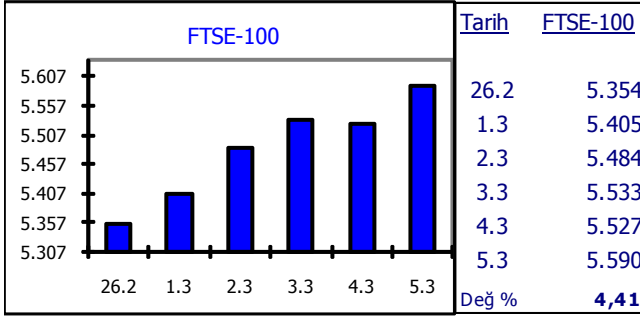
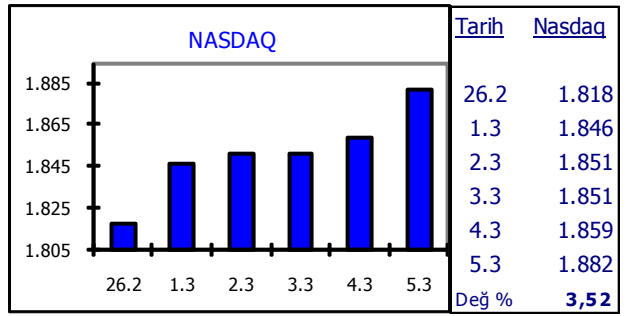
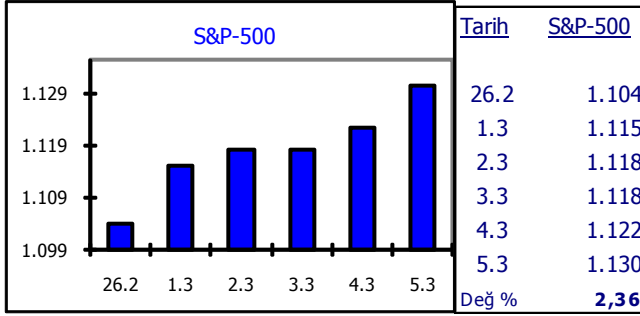
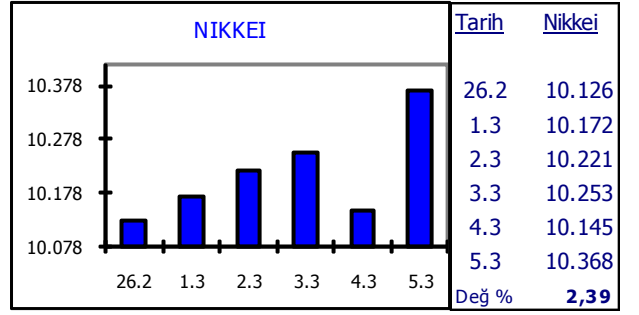
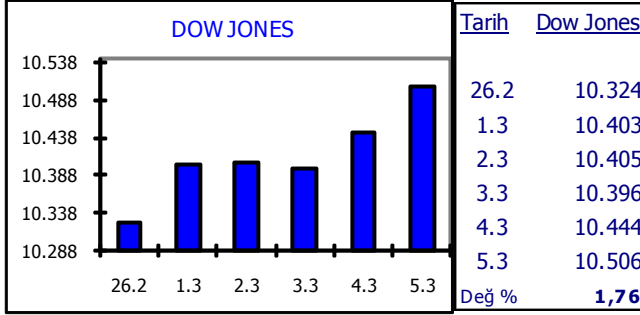
08/03/2010-12/03/2010 Tarihleri Arasında Ađıklanacak nemli Veriler:

Ađıklama Tarihi	Dnem
08.03.2010	
Japonya Cari İřlemler Dengesi	Oca.2010
Trkiye Sanayi retimi	Oca.2010
Almanya Sanayi retimi	Oca.2010
OECD İřsizlik Oranı	řub.2010
09.03.2010	
Fransa Dıř Ticaret Dengesi	Oca.2010
2010.03.2010	
Çin Dıř Ticaret Dengesi	řub.2010
Almanya Dıř Ticaret Dengesi	Oca.2010
Almanya Tfe	řub.2010
Fransa Sanayi retimi	Oca.2010
İtalya Sanayi retimi	Oca.2010
İngiltere Sanayi retimi	Oca.2010
İtalya GSYİH	2009 4.Çeyrek
11.03.2010	
Japonya GSYİH (2.Tahmin)	2009 4.Çeyrek
Çin Perakende Satıřlar	řub.2010
Çin Tfe	řub.2010
Çin Sanayi retimi (Yıllık)	řub.2010
Trkiye TCMB Cari İřlemler Dengesi (\$)	Oca.2010
Yunanistan İřsizlik Oranı	Ara.2009
Yunanistan GSYİH	2009 4.Çeyrek
Portekiz GSYİH	2009 4.Çeyrek
Brezilya GSYİH	2009 4.Çeyrek
ABD Dıř Ticaret Dengesi	Oca.2010
12.03.2010	
Japonya Sanayi retimi	Oca.2010
Fransa Cari İřlemler Dengesi	Oca.2010
İspanya Tfe	řub.2010
Euro Blgesi Sanayi retimi	Oca.2010
ABD Perakende Satıřlar	řub.2010
ABD Michigan ni. Tketicisi Gveni	Mar.2010

Burada yer alan yatırım, bilgi, yorum ve tavsiyeleri yatırım danıřmanlıđı kapsamında deđildir. Yatırım danıřmanlıđı hizmeti; aracı kurumlar, portfy ynetim řirketleri, mevduat kabul etmeyen bankalar ile mřteri arasında imzalanacak yatırım danıřmanlıđı szleřmesi gerđevesinde sunulmaktadır. Burada yer alan yorum ve tavsiyeler, yorum ve tavsiyede bulunanların kiřisel grřlerine dayanmaktadır. Bu grřler mali durumunuz ile risk ve getiri tercihlerinize uygun olmayabilir. Bu nedenle, sadece burada yer alan bilgilere dayanılarak yatırım kararı verilmesi beklentilerinize uygun sonuđlar dođurmayabilir.



* Fiyatlar saat 17.00 itibari ile alınmıştır



* Nikkei Endeksi hariç diğer borsaların Cuma günü değerleri saat 17:00 itibari ile alınmıştır.