



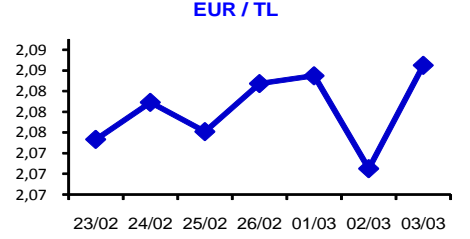
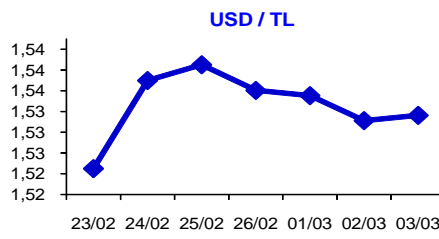
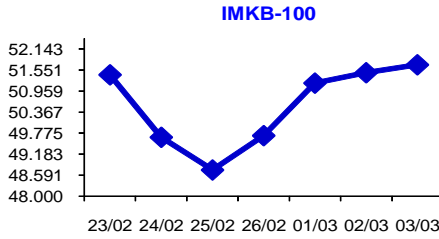
# BİZİM GÜNLÜK

04 Mart 2010

Bizim Menkul Değerler A.Ş.

İMKB - 100		ENDEKSLER			EN ÇOK ARTAN SENETLER	
TL	US sent	Değ. %	Günlük	YBB	LUKSK	14,71
51.699,06	3,37	İMKB-100	0,4%	-2,1%	LINK	11,52
<b>İMKB Piyasa Değeri</b>		İMKB-30	0,6%	-4,4%	FONFK	10,24
milyon TL	milyon \$	Mali	0,7%	-2,6%	METUR	9,82
227.639	148.560	Sanayi	-0,1%	6,4%	EGEEN	9,68
<b>İşlem Hacmi</b>		<b>İŞLEM HACMI EN YÜKSEK HİSSELER</b>			KARSN	7,91
milyon \$	Günlük Değ.	Senet	Hacim (mn \$)	Günlük Değ.	GUBRF	7,46
1.232	-%5,2	GARAN	122,8	1,69	AVRSY	6,76
<b>Artan</b>	<b>Azalan</b>	ISCTR	95,9	0,92	EGYO	6,67
137	119	GSRAY	69,2	4,88	<b>EN ÇOK DÜŞEN SENETLER</b>	
<b>TAHVİL - BONO PİYASALARI</b>		AKBNK	44,6	1,22	GEDIZ	-9,29
Gecelik oran	%6,50	THYAO	43,7	0,00	BSHEV	-8,00
030811T14	%8,41	VAKBN	41,0	1,09	OKANT	-7,61
<b>YATIRIM FONLARI</b>		Fiyat TL	Günlük Değ.	YBB	KENT	-6,42
BMD A Tipi Hisse Senedi Fonu		0,020857	-0,40%	3,31%	VKFRS	-6,14
BMD A Tipi İnşaat Sektör Fonu		0,019193	-0,16%	7,66%	BFREN	-6,10
BMD A Tipi Altın ve Enerji Karma Fonu		0,015964	0,50%	4,24%	CMBTN	-5,04
DJIM A Tipi Borsa Yatırım Fonu		11,10	0,45%	15,15%	ASLAN	-4,84
					BURCE	-4,17

\*Yılbaşından bu yana değişim



## GÜNDEM

- 4 Mart Perşembe** : ABD Şubat Monster istihdam endeksi, İngiltere Mart BOE faiz kararı açıklanacak.
- 5 Mart Cuma** : Türkiye Ocak-Şubat hava meydanları yolcu sayısı, OECD Ocak öncü ekonomik göstergeler, ABD Şubat işsizlik oranı, Türkiye Şubat otomotiv satışları açıklanacak.
- 8 Mart Pazartesi** : Japonya Ocak cari işlemler dengesi, Türkiye Ocak sanayi üretimi, Almanya Ocak sanayi üretimi, Türkiye Şubat hazine akit dengesi açıklanacak.
- 9 Mart Salı** : Euro Şubat Monster istihdam endeksi, ABD Mart ABC/WP tüketici güveni, ABD 5 Mart API petrol stokları açıklanacak.



Bizim Menkul Değerler A.Ş.

# BİZİM GÜNLÜK

## 04 Mart 2010

### HİSSE SENETLERİ

İMKB dün yükseliş kaydetti. ABD borsalarının çeşitli şirket haberlerinin etkisi ile yükseliş kaydetmeleri olumlu bir açılışa yol açarken beklentilerin üzerinde gelen Şubat ayı enflasyon verileri bir miktar gerilemeye yol açtı. Satışlar ikinci seansın başlarına kadar devam ederken yurtdışı piyasalarının tepki alımlarına geçmesi İMKB'nin tekrar pozitif düzeye gelmesine yol açtı. Bileşik endeks günü 222 puanlık (%0,43) bir artışla 51.699 puandan tamamladı. Toplam işlem hacmi ise 2,2 milyar TL olarak gerçekleşti.

### PARA PİYASALARI

Dün yatay bir seyir sürdüren dolar/TL kuru bankalar arası piyasada 1,5323-1,5397 bandında hareket ederek Merkez Bankası gösterge kurlarına göre günü 1,5323 seviyesinden kapattı. Yurtdışı ve yurtiçindeki belirsizliklere bağlı olarak, döviz piyasasında belirsizliğin önümüzdeki günlerde de süreceğini öngörürken, kısa vadede doların 1,50-1,55 bandında hareket edeceğini tahmin etmekteyiz. Tahvil-bono piyasasında yeni gösterge tahvil günü %8,99 seviyelerinden kapattı. Sabah saatleri itibariyle dolar 1,5420 TL'den satılırken parite 1,3665'den işlem görüyor.

### EKONOMİ

#### Tüketici Fiyatları Şubat Ayında %1,45 Artış Gösterdi

TÜİK'in açıkladığı verilere göre Tüketici Fiyatları Şubat ayında bir önceki aya göre %1,45; bir önceki yılın aynı ayına göre ise %10,13 oranında artış gösterdi. Ana harcama grupları itibariyle bir ay önceye göre en yüksek artış %5,01 ile Gıda ve Alkolsüz İçecekler grubunda gerçekleşti. Şubat ayında işlenmemiş gıda ürünleri hariç TÜFE rakamlarının %0,22 artış göstermesi yüksek enflasyonun mevsimsel olduğunu göstermekte.

#### Üretici Fiyatlarında Aylık Değişim %1,66 Oldu

TÜİK'in açıkladığı verilere göre Üretici Fiyatları Şubat ayında bir önceki aya göre %1,66; bir önceki yılın aynı ayına göre ise %6,82 artış gösterdi. Şubat ayında tarım fiyatları %4,04 artarken yıllık artış %19,73 oldu. Sanayi sektörü endeksinde ise artış bir önceki aya göre %1,34 olurken, bir önceki yılın aynı ayına göre %4,16 olmuştur. İmalat sanayi sektöründe aylık artış %0,39 yıllık artış %5,52 olarak gerçekleşmiştir.

#### Yunanistan 4.8 Milyar Euro Ek Önlem Kararı Aldı

Yunanistan kabinesi bu yıl mali hedeflerini tutturmak için 4.8 milyar euro tutarında ek kemer sıkma önlemi alma kararı aldı. Önlemler, katma değer vergisine yapılacak yüzde 2 artış ve kamu sektörü maaş primlerinde yüzde 30 azaltma ile sağlanacak.

#### ABD'de Özel Sektör İstihdamı 20 Bin Azaldı

Şubat rakamı Ocak 2008'deki istihdamın 22 bin artmasından bu yana kaydedilen en küçük düşüş oldu. Ocak ayı rakamı 22 bin istihdam kaybından 60 bin düşüşe revize edildi.

#### ABD'de ISM İmalat Dışı Sektörler Endeksi %53'e Yükseldi

%51 seviyesinde gerçekleşmesi beklenen endeks Ocak 2008'den bu yana görülen en yüksek seviyede gerçekleşti.

#### Euro Bölgesi Perakende Satışları %0.3 Düştü

Euro bölgesinde Ocak ayında %0,5 düşmesi beklenen perakende satışlarda aylık düşüş %0,3 oldu. Yıllık bazda düşüş ise %1,3 olarak gerçekleşti.



Bizim Menkul Değerler A.Ş.

# BİZİM GÜNLÜK

## 04 Mart 2010

### ŞİRKET HABERLERİ

(Burada yer alan ve diğer şirket haberlerinin detayına [www.bmd.com.tr](http://www.bmd.com.tr) adresinden ulaşabilirsiniz)

#### **Akçansa Çimento Sanayi ve Ticaret A.Ş. (AKCNS)**

Şirket 2009 yılı karından 191,447,068.25 TL sermayeyi temsil eden pay sahiplerine % 34,18000 (brüt) % 29,05300 (net) oranında toplam 65.436.607,93 TL temettünün 31.05.2010 tarihine kadar nakden dağıtılması konusundaki Yönetim Kurulu teklifinin Olağan Genel Kurula teklif edilmesine karar verildi.

#### **Ayen Enerji A.Ş. (AYEN)**

Ayen Enerji A.Ş tarafından İzmir ili, Karaburun ilçesi Mordoğan mevkiinde tesis edilip, işletilecek olan rüzgar enerjisine dayalı elektrik üretim tesisine T.C Başbakanlık Hazine Müsteşarlığı tarafından 03.03.2010 tarihli ve 95705 no'lu "Yatırım Teşvik Belgesi" verilmiştir. (Kaynak:KAP)

**Bizim Menkul Değerler A.Ş.**

**[www.bmd.com.tr](http://www.bmd.com.tr)**

İnönü Cad. Kanarya Sok. No:25 Kat:4-5 Yenisahra/ATAŞEHİR

**Tel:** (216) 444 1 263 **Faks:** (216) 547 13 98-99

Burada yer alan yatırım, bilgi, yorum ve tavsiyeleri yatırım danışmanlığı kapsamında değildir. Yatırım danışmanlığı hizmeti; aracı kurumlar, portföy yönetim şirketleri, mevduat kabul etmeyen bankalar ile müşteri arasında imzalanacak yatırım danışmanlığı sözleşmesi çerçevesinde sunulmaktadır. Burada yer alan yorum ve tavsiyeler, yorum ve tavsiyede bulunanların kişisel görüşlerine dayanmaktadır. Bu görüşler mali durumunuz ile risk ve getiri tercihlerinize uygun olmayabilir. Bu nedenle, sadece burada yer alan bilgilere dayanılarak yatırım kararı verilmesi beklentilerinize uygun sonuçlar doğurmayabilir.