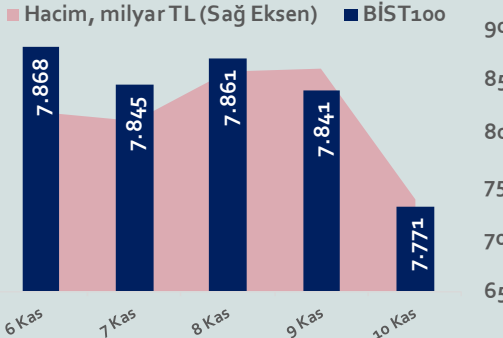


# Bizim Haftalık

06 - 10 Kasım 2023



## Bu Hafta Ne Oldu...

Geride bıraktığımız haftada yurt içinde sanayi üretimi ve işsizlik yurt dışında ise Almanya enflasyon verisi ile ABD Merkez Bankası (Fed) Başkanı Powell'ın açıklamaları takip edildi. Almanya'da tüketici fiyat endeksi, Ekim ayında aylık bazda değişmezken, Eylül ayında %4,5 olan yıllık enflasyon, Ekim ayında %3,8 ile Ağustos 2021'den beri en düşük seviyesine geriledi. Fed Başkanı Powell, Fed yetkililerinin enflasyondaki yavaşlamadan memnun olduğunu ancak yeterince kısıtlayıcı politika uyguladıklarından emin olmadıklarını dile getirirken, Fed'in gerektiğinde daha fazla sıkılaştırma yapmaktan çekinmeyeceğini belirtti. Powell'ın şahin açıklamalarının sonrası küresel piyasalarda satışlar görüldü. Türkiye'de sanayi üretimi, Eylül ayında aylık %0,1 azalırken, yıllık %4,0 arttı. 15 ve daha yukarı yaştaki kişilerde işsizlik oranı, Eylül ayında bir önceki aya göre 0,1 puan azalarak %9,1 olarak gerçekleşti. 15-24 yaş grubunu kapsayan genç nüfusta işsizlik oranı ise 0,2 puanlık azalış ile %16,7 oldu. Haftaya pozitif başlamasına rağmen hafta içinde 7.738-7.943 aralığında dalgalı bir seyir izleyen BİST100 Endeksi, %0,85 kazançla 7.771 puandan haftayı tamamladı. 28,30 sınırında haftaya başlayan Dolar/TL, 28,7390 ile rekor tazelerken, Euro/TL tarihi zirvesini 31,0313 seviyesine taşıdı. Türkiye 2 yıllık tahvil faizi hafta içinde %42,40 ile Ağustos 2003'ten bu yana en yüksek seviyesini görürken, 10 yıllık tahvil faizi %28,91 ile rekor kırdı. Yurt dışı yerleşik yatırımcılar, 27 Ekim-3 Kasım haftasında reel olarak (fiyat ve kur etkisinden arındırılmış) 85,7 milyon dolar hisse senedi alımı, 27,2 milyon dolar Devlet İç Borçlanma Senedi (DİBS-Kesin Alım) alımı ve 1,8 milyon dolar Özel Sektör Tahvil satışı gerçekleştirdi. Aynı haftada yurt içinde yerleşik gerçek kişilerin döviz mevduatı 260 milyon dolar artarak 102.009 milyon dolara ve tüzel kişilerin döviz mevduatı 221 milyon dolar artarak 74.002 milyon dolara yükseldi. Kur korumalı mevduat (KKM) hesapları dolar bazında bakıldığında 3.821 milyon dolar azalarak 103.501 milyon dolar ve TL bazında 86.225 milyon TL azalarak 2.922 milyar TL oldu. Türkiye'nin dolar bazlı 5 yıl vadeli CDS oranı 400 sınırının altında kalmaya devam etti.

## Uzun Vadede Ne Bekliyoruz...

TCMB, 19 Ocak'taki 2023 yılının ilk toplantısında politika faizini değiştirmeyerek %9 seviyesinde tutarken, 23 Şubat toplantısında 50 baz puan indirerek %8,50 seviyesine çekti. 23 Mart, 27 Nisan ve 25 Mayıs tarihli toplantılarında ise politika faizini değiştirmeyerek %8,50 seviyesinde sabit bıraktı. Merkez Bankası, 22 Haziran'da 650 baz puan, 20 Temmuz'da 250 baz puan, 24 Ağustos'ta 750 baz puan, 21 Eylül'de 500 ve 26 Ekim tarihli toplantısında 500 baz puan artırarak politika faizini %35,00 seviyesine çıkardı.

Ekim ayında %3,43 artan TÜFE'nin Ekim 2023 tarihli TCMB piyasa katılımcıları anketine göre; Kasım ayında %3,92, 2023 yılı sonunda %68,01 ve 12 ay sonrasında %45,28 artması beklenmektedir. Yine aynı ankette Dolar/TL'nin 2023 sonunda 30,05, 12 ay sonrasında ise 38,64 olması öngörülmektedir. Cari dengenin 2023 sonunda 45,9 milyar dolar, 2024 yılında ise 35,4 milyar dolar açık vermesi beklenmektedir. GSYH büyümesinin 2023 ve 2024'te sırasıyla %4,1 ve %3,4 olacağı öngörülmektedir. TCMB haftalık repo faizinin cari ay sonunda %33,68, 3 ay sonrasında %37,27 ve 12 ay sonrasında ise %37,00 olması beklenmektedir.

BİST Verileri	10.11.2023
BİST-100 Piyasa Değeri (milyar \$)	235,2
BİST-100 Piyasa Değeri (milyar TL)	6.696,8
BİST-100 İşlem Hacmi (milyar \$)	1,2
BİST-100 İşlem Hacmi (milyar TL)	33,4
BİST-100 F/K Cari	6,47
Yabancı Payı %	35,7

Endeksler	Kapanış	Günlük	Haftalık	YBB	Yıllık
BİST30	8.125,9	-1,01%	0,82%	36,7%	70,8%
BİST100	7.771,3	-0,89%	0,85%	41,1%	78,2%
BİST30 (\$)	284,8	-1,22%	0,01%	-10,4%	8,3%
BİST100 (\$)	272,3	-1,10%	0,03%	-7,6%	13,3%
BİSTMali	7.844,3	-0,75%	-0,33%	45,6%	45,6%
BİSTSınai	12.623,1	-0,36%	1,34%	41,8%	41,8%
BİSTBanka	7.610,1	-0,87%	-2,66%	51,4%	51,4%

Borsalar	Kapanış	Günlük	YBB	365Gün
ABD-DJ IND.	34.000	0,3%	2,6%	0,9%
ABD-S&P 500	4.368	0,5%	13,8%	10,4%
ABD-NASDAQ	13.625	0,8%	30,2%	22,6%
Almanya-DAX	15.238	-0,7%	9,4%	7,7%
İngiltere-FTSE 100	7.345	-1,5%	-1,4%	-0,4%
Fransa-CAC40	7.045	-1,0%	8,8%	7,4%
Rusya-RTSI	1.106	-0,2%	14,0%	-0,7%
Brezilya-BOVESPA	119.034	-0,1%	8,5%	8,4%
Japonya-NIKKEI 225	32.166	-0,3%	23,3%	16,1%
Çin-SHANGHAI	3.039	-0,5%	-1,6%	-0,3%
G.Kore KOSPI	2.410	-0,7%	7,8%	-0,6%
Hindistan-Sensex	64.905	0,1%	6,7%	6,3%
BİST100	7.771	-0,9%	41,1%	78,2%
BİST BANKA	7.610	-0,9%	51,4%	101,7%
BİST SINAİ	12.623	-0,4%	41,8%	78,1%

Kapanış değerleri Cuma günü saat 18:00 itibari ile alınmıştır.

Döviz-Emtia-Faiz	Kapanış	Günlük	Haftalık	YBB
Dolar/TL	28,5663	0,4%	0,6%	52,8%
Euro/TL	30,5153	0,3%	0,2%	52,4%
Euro/Dolar	1,0672	0,1%	-0,5%	-0,3%
Dolar/Yen	151,5	0,1%	1,5%	15,4%
Altın (\$/ons)	1.945,4	-0,6%	-2,4%	6,7%
Altın (TL/gram)	1.786,9	-0,3%	-1,7%	63,0%
Gümüş (\$/ons)	22,4	-0,8%	-1,5%	-6,4%
Gümüş (TL/gram)	20,6	-0,5%	-0,7%	43,1%
Brent Petrol (\$/varil)	81,2	1,5%	-6,5%	-5,6%
VIX	14,9	-2,5%	-4,8%	-31,2%
Dolar Endeksi	105,9	0,0%	0,8%	2,3%
Gösterge Tahvil	41,69%	-0,1%	10,9%	376,5%
Tr 10yıl Tahvil	28,70%	1,2%	0,9%	223,9%
ABD 10y Tahvil Faizi	4,59%	-0,8%	-1,4%	18,4%

Kapanış değerleri Cuma günü saat 18:00 itibari ile alınmıştır.

# Bizim Haftalık

	Haf. Hacim (Milyar TL)	Haf. Değişim	YBB
THYAO	29,41	1,5%	62,6%
YKBANK	13,33	-1,7%	56,5%
EREGL	13,25	2,3%	-7,3%
TUPRS	13,02	0,1%	123,3%
SASA	10,40	-4,3%	-8,0%
BRSAN	10,09	-12,4%	841,1%
ISCTR	9,21	-4,2%	69,3%
PETKM	9,21	8,8%	6,1%
ODAS	9,14	0,6%	2,6%
KONTR	8,70	7,7%	76,4%

Kaynak: Forex

## Pazartesi

Haftanın ilk işlem gününe %1,13 artışla başlayan ve seans içinde alıcılı seyrini sürdüren BİST100 Endeksi, %2,10 kazançla 7.868,02 puandan günü tamamladı. Bankacılık Endeksi %3,15 ve Sınai Endeks %2,16 değer kazandı. Türkiye 2 yıllık tahvil faizi %38,06, 10 yıllık tahvil faizi %28,41 ve ABD 10 yıllık tahvil faizi %4,591 seviyelerinden haftaya başladı. Dolar/TL, 28,30 ve Euro/TL 30,50 sınırında hafta açılışını yaptı. Türkiye'nin dolar bazlı 5 yıl vadeli CDS oranı 367,1 oldu.

TCMB, Ekim ayına ilişkin fiyat gelişmeleri değerlendirmesinde yıllık enflasyonun, gıda ve temel mal gruplarında gerilediğini, hizmet ve enerjide artış kaydettiğini belirtirken, enerji grubunda, akaryakıt fiyatlarındaki düşüşe karşın, diğer enerji emtia fiyatlarındaki görünümün gecikmeli etkileriyle artış kaydedildiğini ifade etti. Doğalgazda tüketimin bedelsiz kullanım sınırının (ilk 25 metreküp) bir miktar üzerine çıkmasıyla, bu kanaldan aylık tüketici enflasyonuna 0,22 puanlık etki geldiğini vurgulayan TCMB, Kasım ve Aralık aylarında tüketimdeki artışa bağlı olarak, doğalgaz kaleminden gelen etkinin yükseleceğini öngördü.

Ticaret Bakanlığı'nın öncü verilerine göre, Ekim ayında ihracat yıllık %7,4 artışla 22,9 milyar dolar ve ithalat %1,3 artışla 29,6 milyar dolar olarak gerçekleşti. Böylece Ekim ayında dış ticaret açığı %15 azalarak 6,7 milyar dolara geriledi. Ocak-Ekim döneminde ise dış ticaret açığı 94 milyar dolar oldu. İhracatın ithalatı karşılama oranı %77,3 oldu.

Almanya'da fabrika siparişleri, Eylül ayında aylık % 0,2 artarken, yıllık bazda %4,3 azaldı. Beklenti aylık %1,5 ve yıllık %3 düşüş olması yönündeydi. Almanya'da hizmet sektörü satınalma yöneticileri endeksi (PMI), Ekim ayında 48,2 olurken, imalat ve hizmet sektörlerini kapsayan bileşik PMI ise 45 olarak gerçekleşti. Euro Bölgesi'nde hizmet sektörü PMI, 47,8 ve bileşik PMI 46,5 değerini aldı.

Minneapolis Fed Başkanı Neel Kashkari, fiyat baskılarının azaldığına dair pozitif sinyaller gelmesine rağmen enflasyona karşı zafer ilan etmek için çok erken olduğunu belirtirken, "Faiz konusunda iyi bir yerde olduğumuzu söylemeye hazır değilim" dedi.

## Sali

Hazine ve Maliye Bakanlığı verilerine göre Ekim ayında Hazine'nin nakit gelirleri 481,3 milyar lira, nakit giderleri 563,5 milyar lira oldu. Böylece, hazine nakit dengesi, 82,2 milyar TL açık verdi. Ocak-Ekim döneminde Hazine nakit açığı 523,8 milyar TL oldu. Faiz dışı nakit dengesi ise Ekim'de 25,8 milyar TL açık verdi.

TCMB, Özet Döviz Pozisyon Raporlaması'nı kaldırırken, Sistemik Risk Veri Takip Sistemi'nin (SRVTS) kapsamını firma kapsamı ve firmaların ülke ekonomisindeki temsil düzeyini artırmak amacıyla güncelledi. Buna göre, TCMB, 10 milyon TL ve üzeri toplam nakdi ve gayrinakdi kredi bakiyesi bulunan firmaların Özet Döviz Pozisyon Raporlaması uygulamasına son verdi. SRVTS'de raporlama kapsamına girecek firmaların tespiti için 15 milyon dolar ve üzeri yabancı para kredi yükümlülüğü yerine toplam 100 milyon TL ve üzeri nakdi kredi bakiyesi veya geçmiş bir yıllık hesap döneminde 500 milyon TL ve üzeri net satış hasılatı/aktif büyüklüğü şartları aranacak.

ABD'de Eylül ayında ihracat yıllık %2,2 artışla 261,1 milyar dolar olurken, ithalat %2,7 artarak 322,7 milyar dolara yükseldi. Böylece dış ticaret açığı Eylül'de önceki aya kıyasla %4,9 artarak 61,5 milyar dolara ulaştı. ABD'de hanehalkı borcu, yılın üçüncü çeyreğinde bir önceki çeyreğe göre %1,3 artarak 17,29 trilyon dolara yükseldi.

Avrupa'nın en büyük ekonomisi Almanya'da sanayi üretimi, Eylül ayında otomotiv ve elektronik sektörleri öncülüğünde aylık %1,4 azaldı. Sanayi üretimi yıllık bazda ise %3,7 azalış gösterdi.

Euro Bölgesi'nde ise üretici fiyat endeksi (ÜFE), Eylül ayında aylık %0,5 artarken, yıllık bazda %12,4 azaldı.

Minneapolis Fed Başkanı Neel Kashkari enflasyonla mücadelede henüz zafere ulaşılmadığını ve gerekirse ek faiz artışı olabileceğini ifade etti. Kashkari, büyüme rakamlarının Fed yetkililerini şaşırttığını belirtirken, doların da oldukça güçlü seyrettiğini dile getirdi. Kashkari faiz indirimini henüz tartışmadıklarını söyledi. Chicago Fed Başkanı Austan Goolsbee de enflasyonla mücadelede birinci öncelik olduğunu belirtirken, enflasyon konusunda ilerleme sağlandığını ancak hala yapılması gerekenler olduğunu dile getirdi.

## Çarşamba

Uluslararası kredi derecelendirme kuruluşu Moody's, Küresel Makro Görünüm 2024-25 Raporu'nu "Devam eden küresel yavaşlamanın ortasında G20'nin büyüme dinamikleri farklılaşıyor" başlığıyla yayımladı. Moody's, yüksek faiz oranlarının kredi kanalları aracılığıyla reel ekonomiye yayılmasıyla küresel ekonomik büyüme hızının 2024'te yavaşlayarak %2,1'e düşmesinin beklendiğini bildirdi. Raporla, G20 ekonomilerinin büyüme hızının bu yıl %2,8, gelecek yıl %2,1 ve 2025'te %2,6 olmasının beklendiği ifade edildi. Moody's'in raporunda, Türkiye ekonomisinin bu yıl %4,2, gelecek yıl %2,6 ve 2025'te %3 büyümesinin beklendiği belirtildi.

ABD'de 30 yıllık mortgage faizi 3 Kasım'da sona eren haftada çeyrek puanlık düşüşle %7,61'e geriledi. Yeniden finansman ve alım kredilerini içeren mortgage başvuru faaliyetinden oluşan piyasa endeksi %2,5 artışla 165,9 puana yükseldi. ABD'de toptan eşya stokları, Eylül'de bir önceki aya kıyasla %0,2 artarak 901,8 milyar dolar oldu.

HAFTALIK YÜKSELENLER		DÜŞENLER	
ENSRI	57,9%	ARZUM	21,2%
SNPAM	55,3%	KLRHO	19,3%
LINK	46,0%	MAALT	18,2%
PSDTC	43,7%	MRSHL	18,2%
YBTAS	38,7%	TARKM	16,3%
YAPRK	36,9%	KRGYO	14,4%
PKENT	35,9%	FENER	13,9%
REEDR	33,1%	UFUK	13,8%
METUR	29,3%	BRSAN	12,4%
KRSTL	28,3%	VANGD	12,1%
GENTS	26,9%	USAK	11,9%
KZGYO	26,8%	INGRM	11,2%
SONME	26,3%	DITAS	11,0%
SEGYO	26,1%	CMBTN	10,1%
DMRGD	23,9%	DESA	10,0%
BTCIM	23,0%	AVHOL	9,1%
KGYO	22,9%	ULUFA	9,1%
SMART	22,6%	DOKTA	9,0%
IHEVA	21,8%	TETMT	8,9%
HURGZ	21,7%	BERA	8,8%

YBB YÜKSELENLER		DÜŞENLER	
ISBTR	1179%	CANTE	64%
BRSAN	841%	PENTA	63%
QNBFL	784%	IMASM	58%
TETMT	775%	ISSEN	58%
BJKAS	729%	IHAAS	57%
SNPAM	721%	MARTI	54%
PEKGY	681%	PAMEL	43%
PRZMA	647%	HEKTS	42%
RAYSG	635%	AKSUE	38%
POLTK	622%	ATSYH	38%
MARKA	589%	KERVY	37%
QNBFB	573%	KZBGY	35%
EMKEL	562%	HUNER	34%
KSTUR	523%	ULUSE	33%
AVHOL	464%	CONSE	33%
MIATK	452%	KRONT	32%
KRGYO	401%	ANGEN	31%
YAPRK	387%	ERCB	30%
AZTEK	355%	HLGYO	30%
VANGD	352%	BRKO	28%

# Bizim Haftalık

Döviz Pozisyonu	Adet	Milyon TL
Döviz Fazlası Olan Şirket	326	346.127
Döviz Açığı Olan Şirket	207	-530.355
Bütün Şirketler	533	-184.228

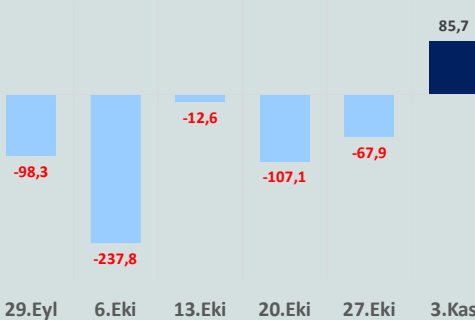
Döviz Açığı Olanlar		Döviz Fazlası Olanlar	
THYAO	-246.203	SAHOL	27.324
SASA	-41.818	KCHOL	23.204
FROTO	-32.504	DOHOL	22.600
PGSUS	-22.036	GARAN	21.018
ZOREN	-20.971	ENKAI	19.256
AKENR	-10.452	ASELS	18.888
IZMDC	-9.434	AKBNK	18.356
KRDMD	-8.746	TTKOM	15.718
PETKM	-7.212	VAKBN	15.016
ARCLK	-5.037	YKBNK	9.485

Araştırma Model Portföy Tablosu			
Hisse	Kapanış	Hedef Fiyat	Pot. Get.
AYGAZ	134,50	GG	-
BIMAS	293,75	GG	-
CIMSA	33,02	GG	-
EREGL	38,26	GG	-
PETKM	21,18	GG	-
TCELL	55,00	GG	-
FROTO	823,00	GG	-
TRGYO	37,00	GG	-
TUPRS	149,80	GG	-
THYAO	229,10	GG	-

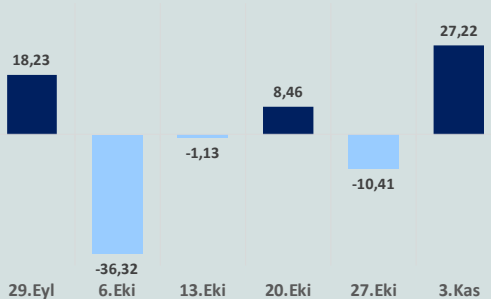
GG: Gözden Geçiriliyor

Anahtar Göstergeler	
TÜFE - Ekim 2023	61,36%
ÜFE - Ekim 2023	39,39%
GSYH Büyüme Hızı - 2Ç	3,84%

Yurt Dışı Yerleşikler Hisse Net Reel Değ., m\$



Yurt Dışı Yerleşikler DİBS Net Reel Değ., m\$



Almanya'da tüketici fiyat endeksi, Ekim ayında aylık bazda değişmezken, Eylül ayında %4,5 olan yıllık enflasyon, Ekim ayında %3,8 ile Ağustos 2021'den beri en düşük seviyesine geriledi. Gıda ve enerji hariç tutularak hesaplanan çekirdek enflasyon ise %4,3'e geriledi.

Euro Bölgesi'nde perakende satışlar, Eylül ayında aylık %0,3 ve yıllık %2,9 azaldı. Beklenti perakende satışların aylık %0,2 ve yıllık %3,1 gerilemesi yönündeydi.

İngiltere, Rusya'nın altın ve petrol sektörlerinde faaliyet gösteren ve bu sektörleri destekleyen 29 kişi ve kuruluşa yaptırım uygulama kararı aldığını açıkladı. İngiltere'nin 1800 kişi, şirket ve gruba yönelik yaptırım uyguladığı ifade edilen açıklamada, bunların arasında savaşın başladığı dönem toplam serveti 145 milyar sterlin olan 129 oligarkın da bulunduğu belirtildi.

## Perşembe

TCMB'nin brüt rezervleri 3 Kasım haftasında 1,8 milyar dolar artışla 128,4 milyara yükseldi. Net rezervlerde 25,1 milyar dolardan 24,7 milyar dolara gerilerken, swap hariç net rezervler -55,4 milyar dolar oldu.

ABD'de işsizlik başvuruları, 4 Kasım ile biten haftada önceki haftaya kıyasla 3 bin kişi azalarak 217 bine geriledi.

Fed Başkanı Jerome Powell, IMF panelinde yaptığı konuşmada Fed yetkililerinin enflasyondaki yavaşlamadan memnun olduğunu ancak yeterince kısıtlayıcı politika uyguladıklarından emin olmadıklarını dile getirdi. Powell, gelecek çeyreklerde ekonomik büyümede ılımlaşma olabileceğini, istihdam piyasasının sıkı olduğunu ancak dengeye oturmaya başladığını söyledi. Fed'in gerektiğinde daha fazla sıkılaştırma yapmaktan çekinmeyeceğini belirten Powell "Bundan sonra da dikkatli şekilde hareket edeceğiz. Birkaç ay görülen iyi verilerin bizi yanlış yönlendirmesine veya aşırı sıkılaştırma riskine karşı dikkatli olacağız" dedi.

Richmond Fed Başkanı Thomas Barkin New Orleans'taki bir etkinlikte yaptığı konuşmada ekonomide henüz para politikasının tam etkilerinin görülmediğini belirtti. Fed'in şahin üyelerinden olan Barkin, ekonomide yavaşlama olacağını öngörerek "Enflasyonda gerçek anlamda ilerleme sağlıyoruz. Ancak henüz işimiz bitmedi çünkü hala çok yüksek seviyelerde. Enflasyonu yenmek için ekonominin yavaşlaması gerekecek" dedi. Aynı etkinlikte konuşan Atlanta Fed Başkanı Raphael Bostic, para politikasının yeterince kısıtlayıcı olduğunu belirterek, "Ancak önümüzde hala zorlu bir yol var. Enflasyonun %2'lik hedefe ulaştığına emin olana kadar para politikası kısıtlayıcı olacak." değerlendirmesini yaptı.

## Cuma

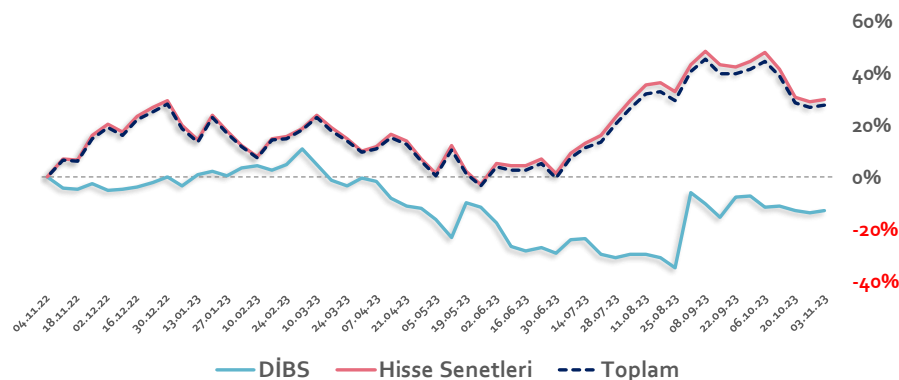
TÜİK verilerine göre sanayi üretimi, Eylül ayında aylık %0,1 azalırken, yıllık %4,0 arttı. Sanayinin alt sektörleri incelendiğinde, madencilik ve taş ocakçılığı sektörü endeksi yıllık %9,1, imalat sanayi sektörü endeksi %3,7 ve elektrik, gaz, buhar ve iklimlendirme üretimi ve dağıtım sektörü endeksi %4,2 arttı.

TÜİK verilerine göre 15 ve daha yukarı yaştaki kişilerde işsiz sayısı, Eylül ayında bir önceki aya göre 46 bin kişi azalarak 3 milyon 168 bin kişi oldu. İşsizlik oranı ise 0,1 puan azalarak %9,1 olarak gerçekleşti. İşsizlik oranı erkeklerde %7,5 iken kadınlarda %12,3 oldu. İstihdam oranı 0,2 puan azalarak %48,3 ve işgücüne katılma oranı ise 0,2 puan azalarak %53,2 olarak gerçekleşti. 15-24 yaş grubunu kapsayan genç nüfusta işsizlik oranı ise 0,2 puanlık azalış ile %16,7 oldu.

İngiltere ekonomisi, yılın üçüncü çeyreğinde ikinci çeyreğe göre büyüme göstermezken, geçen yılın aynı dönemine göre %0,6 büyüdü. İngiltere ekonomisi, Eylül ayında ise aylık %0,2 büyüdü.

Haftanın son işlem gününe yatay başlamasına rağmen seans içinde satıcılı bir seyir izleyerek 7.765 seviyesine kadar gerileyen BİST100 Endeksi, %0,89 düşüşle 7.771 puandan günü tamamladı. Küresel piyasalarda karışık bir seyir izleniyor. Türkiye 2 yıllık tahvil faizi %41,69, 10 yıllık tahvil faizi %28,70 ve ABD 10 yıllık tahvil faizi %4,596 seviyelerinden işlem görüyor. Brent tipi petrolün varili 81 dolardan, altının onsu 1.946 dolardan, gramı ise 1.787 liradan alıcı buluyor.

Yurt Dışı Yerleşiklerin Hisse & DİBS Stok Hareketleri (Yıllık % Değişim)

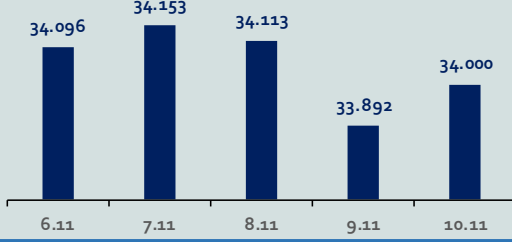


# Bizim Haftalık

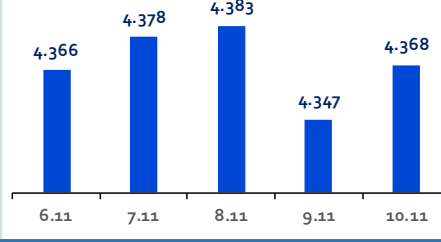
Haftalık Bülten

Periyodik Raporlar

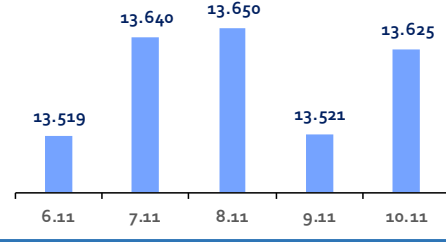
ABD-DOW JONES



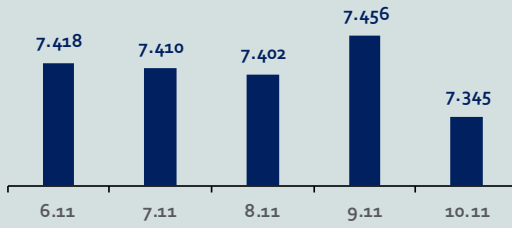
ABD-S&P500



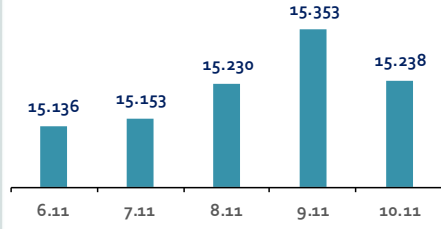
ABD-NASDAQ



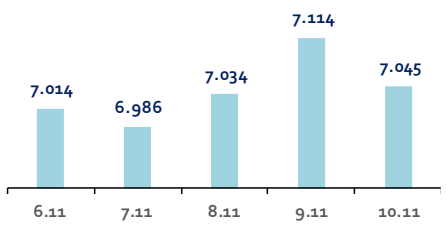
İngiltere-FTSE-100



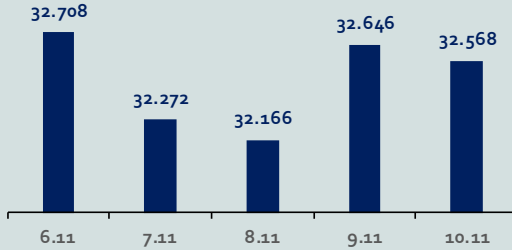
Almanya-DAX



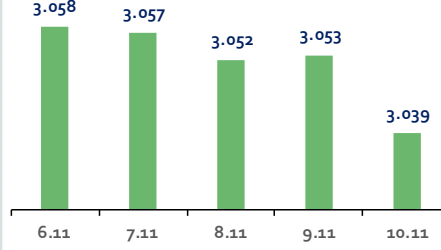
Fransa-CAC40



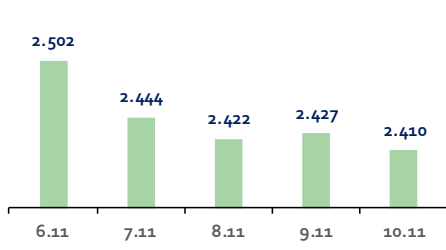
Japonya-NIKKEI



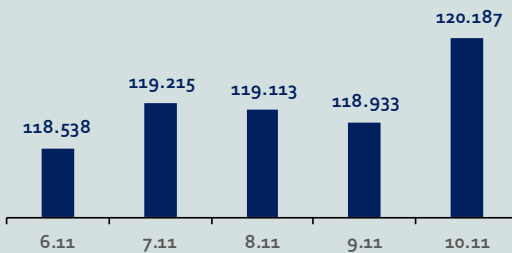
Çin-SSEC



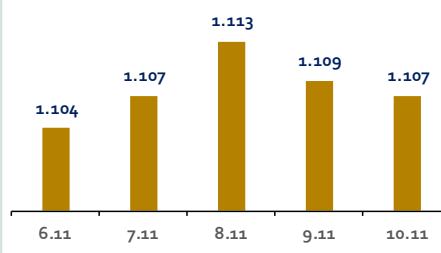
G. Kore-KOSPI



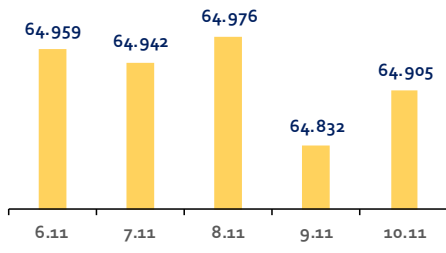
Brezilya-Bovespa



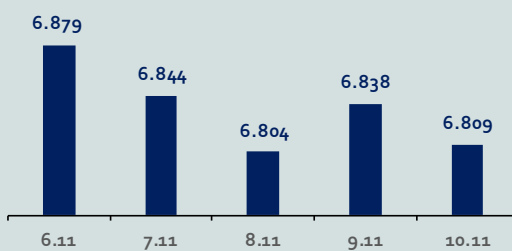
Rusya-RTSI



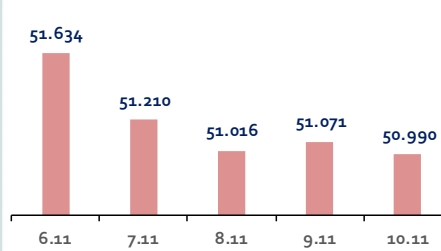
Hindistan-Sensex



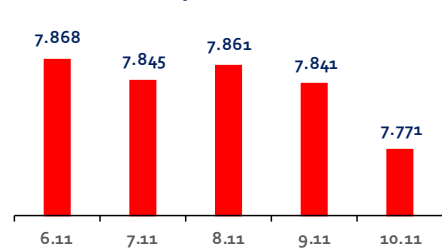
Endonezya-IDX



Meksika-IPC



Türkiye-BİST100



# Bizim Haftalık

## Gelişmiş Ülke Endeksleri Getirileri

### Haftalık

ABD-Dow Jones	-0,2%
ABD-S&P500	0,2%
ABD-NASDAQ	1,1%
İngiltere-FTSE100	-1,0%
Almanya-DAX	0,3%
Fransa-CAC40	-0,0%
Japonya-Nikkei	1,9%
G.Kore-KOSPI	1,7%

### Aylık

ABD-Dow Jones	0,8%
ABD-S&P500	0,2%
ABD-NASDAQ	0,5%
İngiltere-FTSE100	-3,7%
Almanya-DAX	-1,2%
Fransa-CAC40	-1,6%
Japonya-Nikkei	2,6%
G.Kore-KOSPI	0,3%

### 3 Aylık

ABD-Dow Jones	-3,6%
ABD-S&P500	-2,2%
ABD-NASDAQ	-0,1%
İngiltere-FTSE100	-2,4%
Almanya-DAX	-3,8%
Fransa-CAC40	-4,0%
Japonya-Nikkei	0,3%
G.Kore-KOSPI	-7,0%

### Yıl Başından Bu Yana

ABD-Dow Jones	2,6%
ABD-S&P500	13,8%
ABD-NASDAQ	30,2%
İngiltere-FTSE100	-1,4%
Almanya-DAX	9,4%
Fransa-CAC40	8,8%
Japonya-Nikkei	24,8%
G.Kore-KOSPI	7,7%

### Yıllık

ABD-Dow Jones	0,7%
ABD-S&P500	9,4%
ABD-NASDAQ	20,3%
İngiltere-FTSE100	0,4%
Almanya-DAX	7,1%
Fransa-CAC40	6,8%
Japonya-Nikkei	15,2%
G.Kore-KOSPI	-3,0%

## Gelişmekte Olan Ülke Endeksleri Getirileri

### Haftalık

Çin-SSEC	0,3%
Brezilya-Bovespa	1,7%
Rusya-RTSI	1,2%
Hindistan-Sensex	0,8%
Endonezya-IDX	0,3%
Meksika-IPC	-0,5%
BİST100	0,8%

### Aylık

Çin-SSEC	-1,2%
Brezilya-Bovespa	3,0%
Rusya-RTSI	11,1%
Hindistan-Sensex	-1,8%
Endonezya-IDX	-1,6%
Meksika-IPC	1,4%
BİST100	-8,0%

### 3 Aylık

Çin-SSEC	-4,7%
Brezilya-Bovespa	1,8%
Rusya-RTSI	10,6%
Hindistan-Sensex	-0,6%
Endonezya-IDX	-1,0%
Meksika-IPC	-4,2%
BİST100	0,7%

### Yıl Başından Bu Yana

Çin-SSEC	-1,6%
Brezilya-Bovespa	9,5%
Rusya-RTSI	14,1%
Hindistan-Sensex	6,7%
Endonezya-IDX	-0,6%
Meksika-IPC	5,2%
BİST100	41,1%

### Yıllık

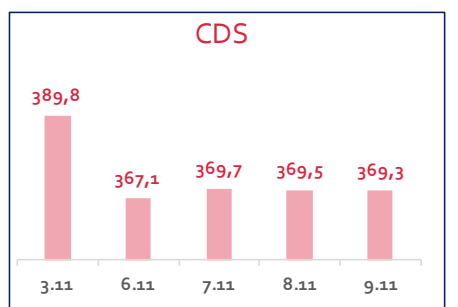
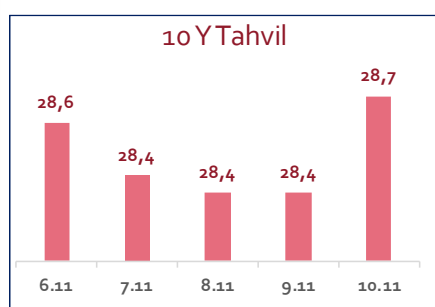
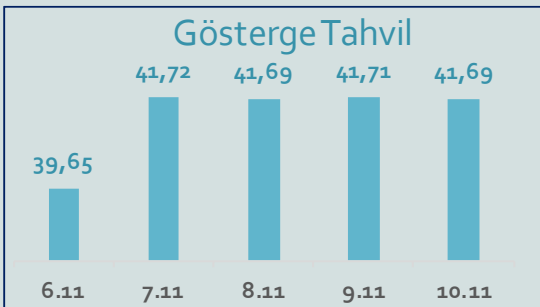
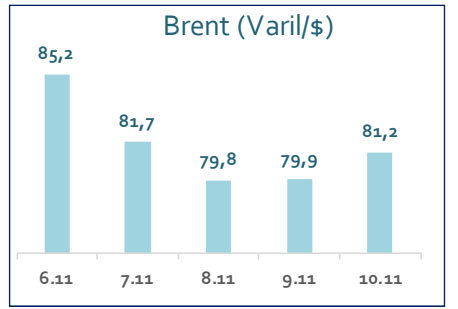
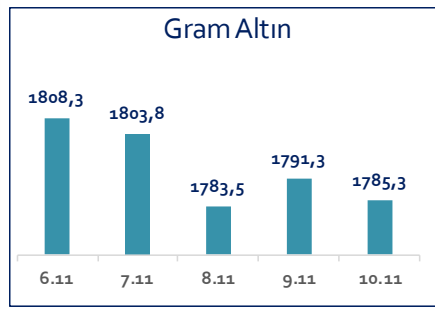
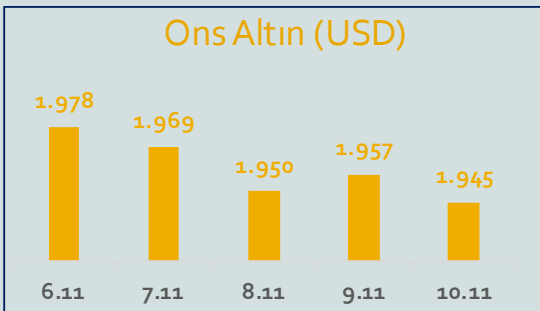
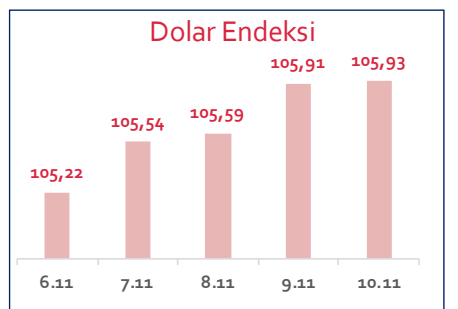
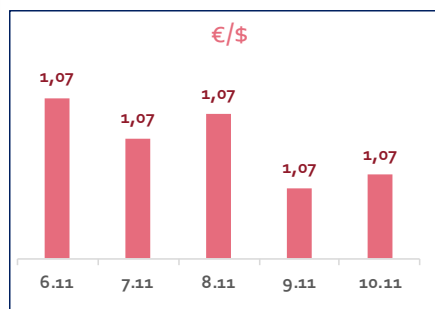
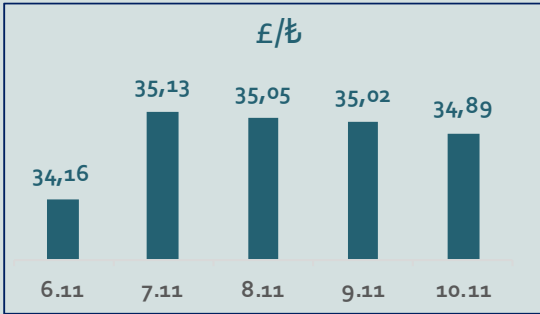
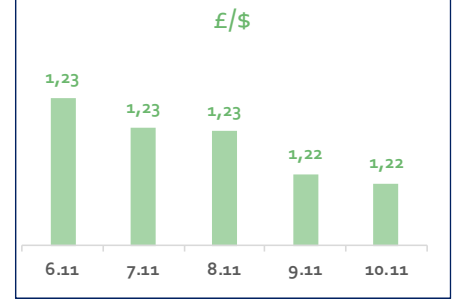
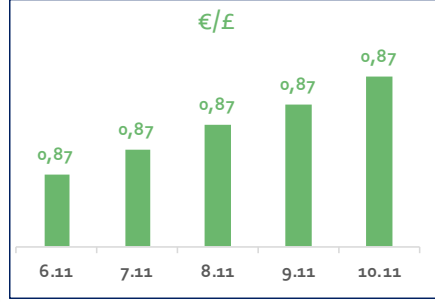
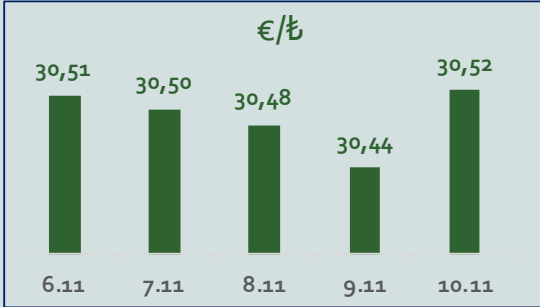
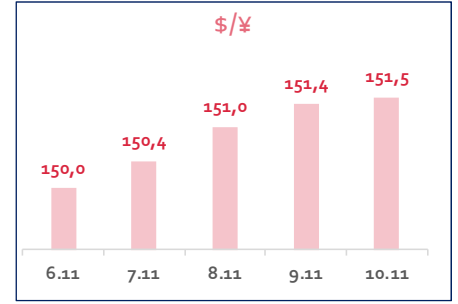
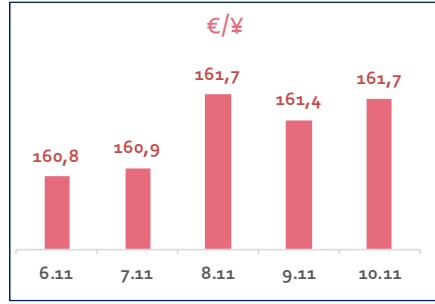
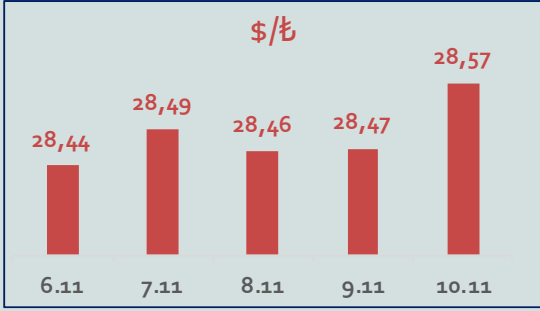
Çin-SSEC	-1,6%
Brezilya-Bovespa	7,1%
Rusya-RTSI	-4,4%
Hindistan-Sensex	5,0%
Endonezya-IDX	-3,7%
Meksika-IPC	-1,9%
BİST100	74,4%



# Bizim Haftalık

Haftalık Bülten

Periyodik Raporlar



# Bizim Haftalık

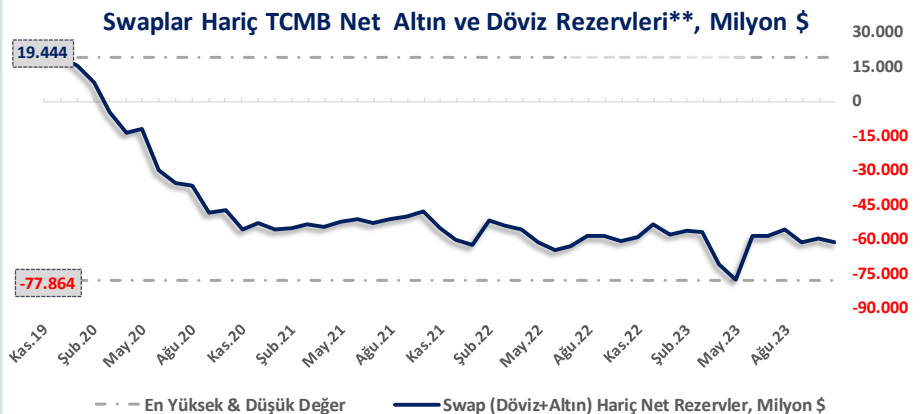
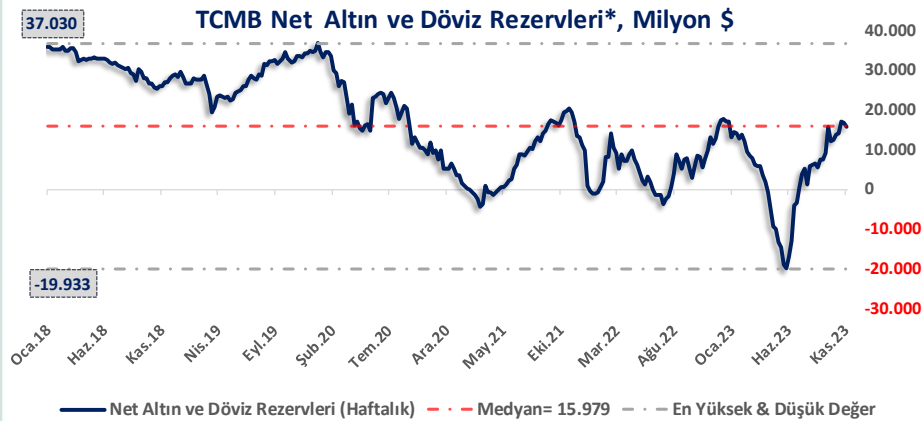
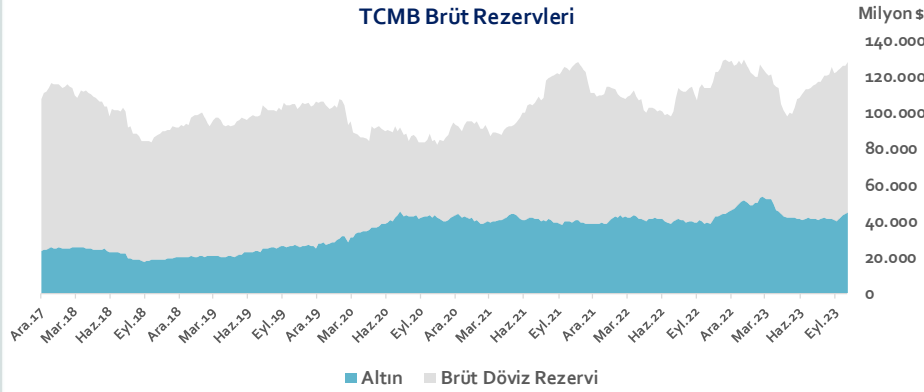
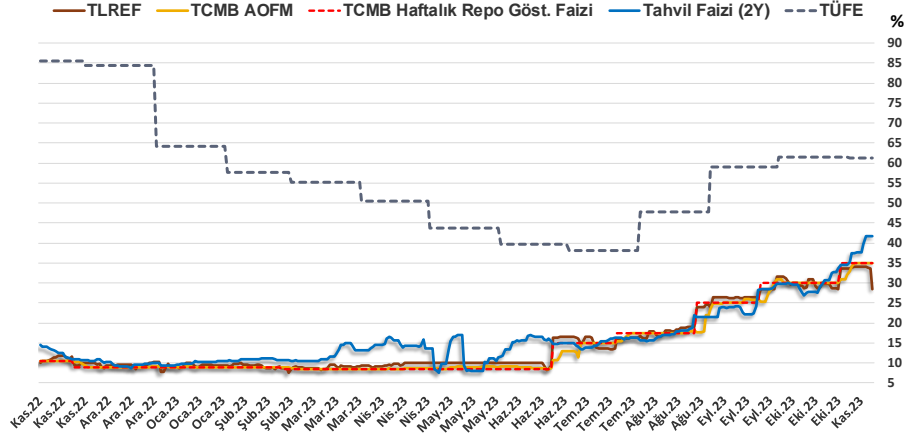
10.11.2023	Kapanış (%)	Değişim (Baz Puan)			
		Haftalık	Aylık	YBB	Yıllık
Gösterge Faiz	35,00	0	500	2.600	2.450
TLREF	28,51	-562	-24	1.825	1.847
Tahvil Faizi (2Y)	41,69	409	1.477	3.172	2.726
TCMB AOFM	35,00	0	500	2.596	2.450
TÜFE	61,36	0	-17	-2.303	-2.416

TCMB Brüt Rezervleri, Milyon \$	3.11.2023	Pay	% Değişim			
			Haftalık	Aylık	YBB	Yıllık
Altın	44.475	34,6%	0,7%	11,9%	-3,0%	15,5%
Brüt Döviz Rez.	83.943	65,4%	1,9%	1,0%	1,3%	11,7%
Toplam	128.418	100%	1,5%	4,5%	-0,3%	13,0%

$$\text{* TCMB Net Altın ve Döviz Rezervleri} = \frac{\text{TCMB Dış Varlıklar Top.} - \text{TCMB Top. Döviz Yükümlülükleri}}{\text{Dolar/TL Paritesi}}$$

$$\text{** Swaplar Hariç TCMB Net Altın ve Döviz Rezervi} = \text{Net Altın ve Döviz Rezervi} - \text{Swap İşlemleri Toplamı}$$

**NOT:** Bu hesaplamada TCMB'de bulunan kamu kesimi döviz mevduatı hesaba katılmamıştır.





# Bizim Haftalık

Haftalık Bülten

Periyodik Raporlar

3.11.2023	Kapanış (%)	Değişim (Baz Puan)			
		Haftalık	Aylık	YBB	Yıllık
İhtiyaç Kredisi	60,21	31	-100	3.083	2.983
Konut Kredisi	41,67	20	1	2.170	2.011
Taşıt Kredisi	45,33	17	-168	2.045	1.973
Tüketici Kredisi	58,70	27	-131	3.076	2.929
TL Mevduat	40,08	255	293	2.152	2.419

Kaynak: TCMB

Diğer Raporlar için TIKLAYINIZ.

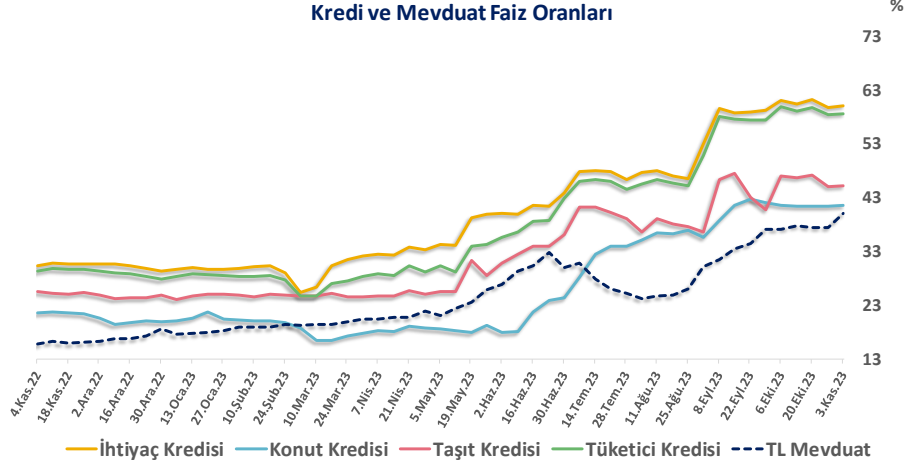
[Haftalık Piyasa Takvimi](#)

[BİST Veri Bankası](#)

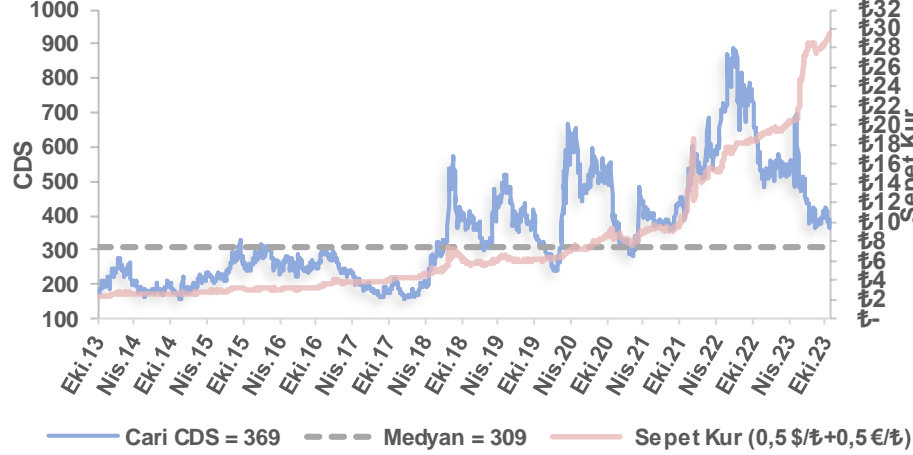
[Şirket Karları](#)

[Strateji Raporu](#)

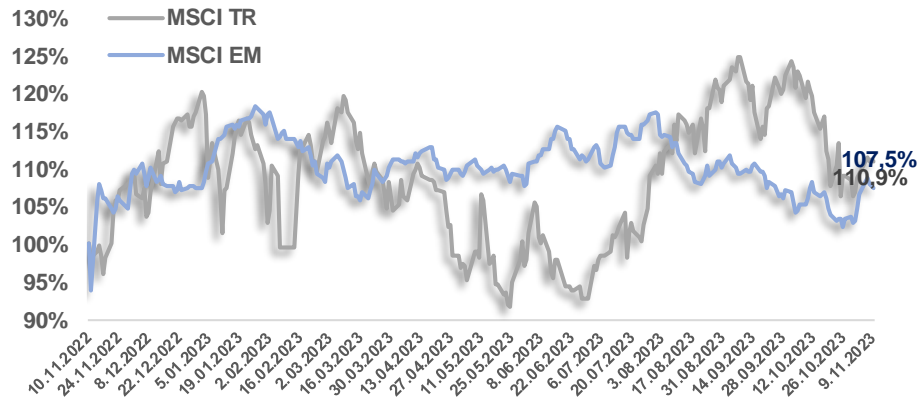
## Kredi ve Mevduat Faiz Oranları



## Türkiye 5 Yıllık Dolar Bazlı CDS Oranları



## MSCI Türkiye & MSCI EM Göreceli Getiri



# Bizim Haftalık

## Bizim Menkul Değerler A.Ş.

### Araştırma Bölümü

E-mail: [arastirma@bizimmenkul.com.tr](mailto:arastirma@bizimmenkul.com.tr)

Telefon: 0216-547-13-00

#### Önemli Uyarı!

Burada yer alan yatırım bilgi, yorum ve tavsiyeleri yatırım danışmanlığı kapsamında değildir. Yatırım danışmanlığı hizmeti, yetkili kuruluşlar tarafından kişilerin risk ve getiri tercihleri dikkate alınarak kişiye özel sunulmaktadır. Burada yer alan yorum ve tavsiyeler ise genel niteliktedir. Bu tavsiyeler mali durumunuz ile risk ve getiri tercihlerinize uygun olmayabilir. Bu nedenle, sadece burada yer alan bilgilere dayanarak yatırım kararı verilmesi beklentilerinize uygun sonuçlar doğurmayabilir.

Burada yer alan bilgiler Bizim Menkul Değerler A.Ş. (BMD)'nin güvenilir olduğunu düşündüğü yayımlanmış bilgilerden ve veri kaynaklarından derlenerek BMD Araştırma Bölümü tarafından okuyucuyu bilgilendirme amacı ile hazırlanmıştır. Kullanılan bilgilerin hatasızlığı ve/veya eksiksizliği konusunda BMD hiçbir şekilde sorumlu tutulamaz. BMD Araştırma raporları şirket içi ve dışı dağıtım kanalları aracılığıyla tüm BMD müşterilerine eşzamanlı olarak dağıtılmaktadır. Burada yer alan tahmin, yorum ve tavsiyeler dökümanın yayınlandığı tarih itibarıyla geçerlidir. BMD Araştırma Bölümü daha önce hazırladığı ya da daha sonra hazırlayacağı raporlarda bu raporda sunulan görüş ve tavsiyelerden farklı ya da bu raporda sunulan görüş ve tavsiyelerle çelişen başka raporlar yayımlayabilir. Çelişen fikir ve tavsiyeler bu raporu hazırlayan kişilerden farklı zaman dilimlerine işaret ediyor, farklı analiz yöntemlerini içeriyor ya da farklı varsayımlarda bulunuyor olabilir. Böyle durumlarda, BMD'nin bu raporlardaki tavsiye ve görüşlerle çelişen diğer BMD Araştırma Bölümü raporlarını okuyucunun dikkatine sunma zorunluluğu yoktur. BMD ve ilişkili olduğu firmalar bu raporda adı geçen pay senetlerinde pozisyon sahibi olabilir ve/veya raporun yayınlanma tarihinden sonra işlem yapabilir. Ayrıca yatırımcılar bu raporda adı geçen şirketlerle BMD ve/veya diğer ilişkili firmalarının iş ilişkisi içerisinde olabileceğini kabul ederler.

Bu çalışma kesinlikle tekrar çıkarılmak, çoğaltılmak, kopyalanmak ve/veya okuyucudan başkasına dağıtılmak üzere hazırlanmamıştır ve BMD Araştırma Bölümü'nün izni olmadan kopyalanamaz ve çoğaltılıp dağıtılamaz. Okuyucuların bu raporun içeriğini oluşturan yatırım tavsiyeleri, tahmin ve hedef fiyat değerlemeleri de dahil olmak üzere tüm yorum ve çıkarımların, BMD Araştırma Bölümü'nün izni olmadan başkalarıyla paylaşmaması gerekmektedir. BMD bu araştırma raporunu yayınlamaya, müşterilerine ve gerekli yatırım profesyonellerine dağıtmaya yetkilidir. BMD Araştırma Bölümü gerekli olduğunu düşündüğünde düzenli olarak yatırım tavsiyelerini güncellemekte ve temel analize dayalı araştırma raporları hazırlamaktadır. Bununla birlikte, bu çalışma herhangi bir hisse senedinin veya finansal yatırım enstrümanlarının alımı ya da satımı için BMD ve/veya BMD tarafından direk veya dolaylı olarak kontrol edilen herhangi bir şirket tarafından gönderilmiş bir teklif ya da öneri oluşturmamaktadır. Herhangi bir alım-satım ya da herhangi bir enstrümanın halka arzına talepte bulunma kararı bu çalışmaya değil, arz edilen yatırım aracı ile ilgili kamuya duyurulmuş ve yayınlanmış izahname ve sirkülere dayanmalıdır. BMD ya da herhangi bir BMD çalışanı bu raporun içeriğindeki görüş ve tavsiyelere uyulması sebebiyle doğabilecek doğrudan ya da dolaylı herhangi bir zarar ya da kayıpla ilgili olarak sorumlu tutulamaz.