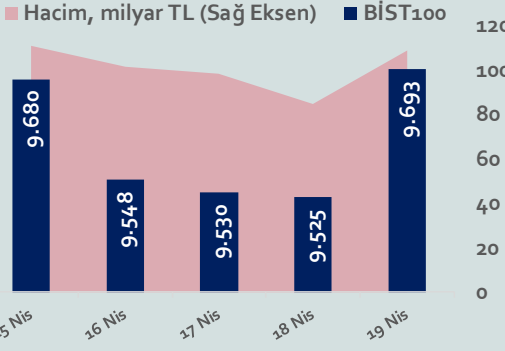


Bizim Haftalık

15 - 19 Nisan 2024

Haftalık Bülten

Periyodik Raporlar



Bu Hafta Ne Oldu...

Hafta boyunca İran-İsrail arasındaki gerilime ilişkin gelişmeler piyasaların odağında yer aldı. Ayrıca yurt içinde işsizlik oranı ve cari denge verileri takip edilirken küresel piyasalarda İngiltere ve Euro Bölgesi'nde enflasyonu ile ABD Merkez Bankası (Fed) Başkanı Jerome Powell ve Fed yetkililerinden gelen açıklamaları ön plana çıktı. İngiltere'de enflasyon Mart ayında aylık %0,6 olurken Şubat ayında %3,4 olan yıllık enflasyon, Mart ayında %3,2 olarak gerçekleşti. Euro Bölgesi'nde tüketici fiyat endeksi, Mart ayında aylık %0,8 artarken, Şubat ayında %2,6 yıllık enflasyon, Mart ayında %2,4'e geriledi. Fed Başkanı Powell, son verilerin, enflasyon hedefine dönüşü konusunda daha fazla ilerlemenin kaydedilmediğini gösterdiğini belirterek, politika faizinin daha uzun süre yüksek kalabileceğine işaret etti. Powell, bununla birlikte para politikasının karşılaştıkları risklerle baş edebilmek adına iyi bir konumda olduğunu dile getirdi. Cleveland Fed Başkanı Loretta Mester, para politikasının iyi bir yerde olduğunu söyleyerek, merkez bankasının faiz oranlarını düşürmek için acele etmemesi gerektiğini söyledi. Mester, enflasyonun hâlâ daha da düşeceğini beklediğini ancak Fed'in %2 hedefine doğru geri döndüğüne dair güven kazanmak için daha fazla veri görmek istediğini ifade etti. Minneapolis Fed Başkanı Neel Kashkari, Fed'in faiz oranlarını düşürmeden önce enflasyonun düştüğüne dair daha fazla güven kazanması gerektiğini ve muhtemelen böyle bir hamleyi 2024 sonrasına erteleyebileceğini belirtti. Atlanta Fed Başkanı Raphael Bostic enflasyonun hala çok yüksek olduğunu söyleyerek işlerin yavaş ilerlemesi nedeniyle yıl sonuna dek faiz indirecek konumda olmayacaklarını düşündüğünü dile getirdi. New York Fed Başkanı John Williams, ekonominin gücü göz önüne alındığında kesinlikle faiz oranlarını düşürme konusunda acil bir ihtiyaç görmediğini ifade etti. Geçtiğimiz hafta sonu İran'ın İsrail'e yönelik düzenlediği saldırıların ardından İsrail'in misilleme yapabileceğine dair endişelerin Orta Doğu'daki jeopolitik riskleri artırması piyasalardaki risk iştahını olumsuz etkilerken bu sabah İsrail'in, İran'a misilleme saldırısı gerçekleştirdiği haberi tedirginliği artırdı. Küresel piyasalarda hafta genelinde karışık bir seyir izlendi. Petrol fiyatları, Orta Doğu'daki jeopolitik risklerin petrol arzını olumsuz etkileyebileceği düşüncesiyle yükselişe geçerken Brent tipi petrolün varil başına 90 doların üzerine çıktı. Türkiye'de 15 ve daha yukarı yaştaki kişilerde işsiz sayısı Şubat ayında bir önceki aya göre 109 bin kişi azalarak 3 milyon 78 bin kişi oldu. İşsizlik oranı ise 0,3 puan azalarak %8,7 seviyesine geriledi. 15-24 yaş grubunu kapsayan genç nüfusta işsizlik oranı 0,8 puan azalarak %15,6 oldu. Cari açık Şubat'ta 3,27 milyar dolar oldu. Böylelikle cari dengede 5,7 milyar dolarlık açık görülen Temmuz 2023'ten bu yana en yüksek açık rakamına ulaşıldı. Ödemeler dengesi tanımlı dış ticaret açığı 4,8 milyar dolar olurken hizmetler dengesi kaynaklı net girişler 2,4 milyar dolar seviyesinde gerçekleşti. Jeopolitik riskleri artırmasıyla haftaya düşüşle başlayan ve hafta genelinde satıcı bir seyir izleyerek 9.420,9 seviyesine kadar geri çekilen BİST100 Endeksi, %1,23 kayıpla 9.693 puandan haftayı tamamladı. 32,40'lı seviyelerden haftaya başlayan Dolar/TL, bu sabah İsrail'in, İran'a misilleme saldırısı gerçekleştirdiği haberlerinin etkisiyle 33,0938 yükselerek rekor kırarken Euro/TL 35,40 sınırını test etti. Orta Doğu'daki jeopolitik risklerin güvenli varlıklara olan talebi artırmasıyla altının onsu 2.400 doların üzerine çıkarken altının gram fiyatı 2.552,25 lirayla rekor tazeledi. Yurt dışı yerleşik yatırımcılar 5-12 Nisan haftasında, reel olarak (fiyat ve kur etkisinden arındırılmış) 160,0 milyon dolar hisse senedi alımı, 38,2 milyon dolar Devlet İç Borçlanma Senedi (DİBS-Kesin Alım) alımı ve 3,0 milyon dolar Özel Sektör Tahvil satışı gerçekleştirdi. Aynı haftada yurt içinde yerleşik gerçek kişilerin döviz mevduatı 690 milyon dolar artarak 111.723 milyon dolara ve tüzel kişilerin döviz mevduatı 269 milyon dolar artarak 69.712 milyon dolara yükseldi. Kur korumalı mevduat (KKM) hesapları 504 milyon dolar azalarak 71.331 milyon dolar (2.270 milyar TL) olarak gerçekleşti. Türkiye'nin dolar bazlı 5 yıl vadeli CDS oranı 300 sınırının üstünde kalmaya devam etti.

Uzun Vadede Ne Bekliyoruz...

Mart ayında %3,16 artan TÜFE'nin Nisan 2024 tarihli TCMB piyasa katılımcıları anketine göre; Nisan ayında %3,25, Mayıs ayında %3,00, 2024 yılı sonunda %44,16 ve 12 ay sonrasında %35,17 artması beklenmektedir. Yine aynı ankette Dolar/TL'nin 2024 sonunda 40,01 ve 12 ay sonrasında ise 42,47 olması öngörülmektedir. Cari dengemin 2024 sonunda 32,1 milyar dolar, 2025 yılında ise 30,7 milyar dolar açık vermesi beklenmektedir. GSYH büyümesinin 2024 ve 2025'te sırasıyla %3,3 ve %3,7 olacağı öngörülmektedir. TCMB haftalık repo faizinin cari ay sonunda %50,00, 3 ay sonrasında %50,00 ve 12 ay sonrasında ise %38,18 olması beklenmektedir.

BİST Verileri	19.04.2024
BİST-100 Piyasa Değeri (milyar \$)	249,2
BİST-100 Piyasa Değeri (milyar TL)	8.087,0
BİST-100 İşlem Hacmi (milyar \$)	1,1
BİST-100 İşlem Hacmi (milyar TL)	34,5
BİST-100 F/K Cari	7,42
Yabancı Payı %	37,5

Endeksler	Kapanış	Günlük	Haftalık	YBB	Yıllık
BİST30	10.527,8	2,32%	-0,66%	31,3%	90,1%
BİST100	9.693,5	1,77%	-1,23%	29,8%	93,2%
BİST30 (\$)	323,3	1,99%	-2,37%	18,5%	13,6%
BİST100 (\$)	297,6	1,44%	-2,94%	17,1%	15,1%
BİSTMali	10.930,8	2,79%	0,66%	38,6%	38,6%
BİSTSınai	14.280,6	0,96%	-1,31%	23,8%	23,8%
BİSTBanka	13.251,7	5,08%	3,98%	52,0%	52,0%

Borsalar	Kapanış	Günlük	YBB	365Gün
ABD-DJ IND.	37.978	0,5%	0,8%	12,4%
ABD-S&P 500	5.000	-0,2%	4,8%	21,1%
ABD-NASDAQ	15.474	-0,8%	47,8%	28,3%
Almanya-DAX	17.735	-0,6%	5,9%	12,3%
İngiltere-FTSE 100	7.888	0,1%	2,0%	-0,2%
Fransa-CAC40	8.021	0,0%	6,3%	6,4%
Rusya-RTSI	1.175	1,2%	8,4%	16,2%
Brezilya-BOVESPA	124.196	0,0%	-7,4%	19,0%
Japonya-NIKKEI 225	38.080	0,3%	13,5%	32,9%
Çin-SHANGHAI	3.065	-0,3%	3,0%	-9,7%
G.Kore KOSPI	2.592	-1,6%	-2,4%	0,8%
Hindistan-Sensex	73.088	0,8%	1,2%	22,4%
BİST100	9.693	1,8%	29,8%	93,2%
BİST BANKA	13.252	5,1%	52,0%	191,5%
BİST SINAI	14.281	1,0%	23,8%	75,9%

Kapanış değerleri Cuma günü saat 18:00 itibarı ile alınmıştır.

Döviz-Emtia-Faiz	Kapanış	Günlük	Haftalık	YBB
Dolar/TL	32,5877	0,4%	0,7%	10,2%
Euro/TL	34,8513	0,3%	1,2%	7,0%
Euro/Dolar	1,0668	0,2%	0,3%	-3,4%
Dolar/Yen	154,6	0,0%	1,0%	9,6%
Altın (\$/ons)	2.393,2	0,6%	2,1%	16,0%
Altın (TL/gram)	2.507,6	0,9%	2,8%	27,8%
Gümüş (\$/ons)	28,6	1,2%	0,5%	20,1%
Gümüş (TL/gram)	30,0	1,5%	1,3%	32,3%
Brent Petrol (\$/varil)	87,6	0,5%	-2,9%	13,6%
VIX	18,5	2,7%	23,9%	48,4%
Dolar Endeksi	106,0	-0,2%	-0,1%	4,6%
Gösterge Tahvil	45,44%	-0,1%	4,3%	14,5%
Tr 10yıl Tahvil	28,40%	0,3%	5,7%	13,3%
ABD 10y Tahvil Faizi	4,62%	-0,8%	0,7%	18,9%

Kapanış değerleri Cuma günü saat 18:00 itibarı ile alınmıştır.

Bizim Haftalık

	Haf. Hacim (Milyar TL)	Haf. Değişim	YBB
THYAO	44,15	-2,2%	32,3%
YKBANK	20,38	1,5%	71,1%
ISCTR	18,36	0,2%	41,2%
TUPRS	18,11	0,8%	41,1%
AKBNK	17,19	10,2%	78,6%
KCHOL	13,10	1,3%	55,1%
KOZAL	12,75	-4,8%	20,5%
PGSUS	10,86	0,3%	36,3%
EREGL	10,39	-0,8%	1,8%
SAHOL	10,14	1,9%	46,1%

Kaynak: Forex

Pazartesi

Hafta sonu İran'ın İsrail'e yönelik düzenlediği saldırıların ardından İsrail'in misilleme yapabileceğine dair endişelerin Orta Doğu'daki jeopolitik riskleri artırmasıyla haftanın ilk işlem gününe %0,56 düşüşle başlayan ve seans genelinde satıcılı bir seyir izleyen BİST100 Endeksi, %1,37 kayıpla gün içinde gördüğü en düşük seviye olan 9.679,80 puandan günü tamamladı. Bankacılık Endeksi %0,57 değer kazanırken Sınai Endeks %1,30 değer kaybetti. Türkiye 2 yıllık tahvil faizi %45,47, 10 yıllık tahvil faizi %27,11 ve ABD 10 yıllık tahvil faizi %4,497 seviyelerinden hafta açılışını yaptı. Dolar/TL, 32,36'lı ve Euro/TL, 34,44'lü seviyelerden haftaya başladı. Türkiye'nin dolar bazlı 5 yıl vadeli CDS oranı 307,3 oldu.

TÜİK verilerine göre 15 ve daha yukarı yaştaki kişilerde işsiz sayısı Şubat ayında bir önceki aya göre 109 bin kişi azalarak 3 milyon 78 bin kişi oldu. İşsizlik oranı ise 0,3 puan azalarak %8,7 seviyesine geriledi. İstihdam oranı 0,2 puan artarak %49,3 olurken işgücüne katılma oranı ise aynı seviyede kalarak %54,0 olarak gerçekleşti. 15-24 yaş grubunu kapsayan genç nüfusta işsizlik oranı bir önceki aya göre 0,8 puan azalarak %15,6 oldu.

Hazine ve Maliye Bakanlığı'nın açıkladığı verilere göre Merkezi yönetim bütçesi, Mart ayında 209 milyar TL açık verdi. Mart ayında bütçe giderleri 692,8 milyar TL olurken bütçe gelirleri 483,8 milyar TL olarak gerçekleşti. Faiz dışı açık da 134,4 milyar TL oldu. Ocak-Mart döneminde bütçe açığı 513,5 milyar TL'ye yükseldi.

ABD'de perakende satışlar, Mart ayında beklentilerin üzerinde aylık %0,7 artışla 709,6 milyar dolar oldu. Yıllık bazda ise %4 artış gösterdi. Otomobil hariç perakende satışlar aylık %1,1 ve yıllık %4,3 arttı. New York Fed imalat endeksi Nisan ayında bir önceki aya göre 6,6 puan artışla eksi 14,3 oldu.

Euro Bölgesi'nde sanayi üretimi, Şubat ayında aylık %0,8 artarken, yıllık %6,4 azaldı.

San Francisco Fed Başkanı Mary Daly, son dönem ABD büyümesinin oldukça kayda değer olduğunu belirterek harekete geçmek için enflasyonun hedefine doğru gerilediğinden emin olmak istediklerini ifade etti. Daly, yapılacak en kötü şeyin aciliyet gerekeceği halde acilen harekete geçmek olduğunu söyledi.

Salı

TCMB Başkanı Fatih Karahan, enflasyon beklentilerini kontrol altına almak için ne gerekiyorsa yapılacağını söylerken güvenin yeniden tesisi için önemli adımlar atıldığını, Türkiye'nin yıl sonu enflasyon hedefine ulaşma yolunda ilerlediğini ifade etti. Karahan, bundan sonraki stratejilerinin ve en büyük önceliklerinin, enflasyonla mücadele ve piyasa koşullarına bağlı olarak mümkün olduğu kadar rezerv biriktirmek olduğunu söyledi.

Hazine ve Maliye Bakanlığı, gıdadaki KDV istismasının önüne geçmek ve bu konudaki tereddütleri gidermek için taslak hazırladı. Taslağa göre, lokantalar ve kafeler sattığı yiyecek ve içeceklerde de KDV'yi %10 olarak hesaplayacak.

IMF, Dünya Ekonomik Görünüm Raporu'nda 2024 yılı küresel büyüme tahminini %3,1'den %3,2'ye revize ederken Türkiye için 2024 tahminini %3,1, 2025 tahminini %3,2 olarak korudu.

ABD'de sanayi üretimi, Mart ayında beklentilere paralel olarak aylık %0,4 arttı. ABD'de konut başlangıçları, Mart ayında aylık %14,7 azalarak 1 milyon 321 bine geriledi. Konut başlangıçları, Mart ayında yıllık bazda da %4,3 düştü. ABD'de inşaat izinleri Mart ayında aylık %4,3 azalarak 1 milyon 458 bine indi. Yıllık bazda ise %1,5 yükseldi.

ABD Merkez Bankası (Fed) Başkanı Jerome Powell, son verilerin, enflasyon hedefine dönüş konusunda daha fazla ilerlemenin kaydedilmediğini gösterdiğini belirterek, politika faizinin daha uzun süre yüksek kalabileceğine işaret etti. Powell, bununla birlikte para politikasının karşılaştıkları risklerle baş edebilmek adına iyi bir konumda olduğunu dile getirdi.

Euro Bölgesi'nde dış ticaret fazlası Şubat ayında ithalattaki düşüşle 23,6 milyar euro oldu. İhracat, Şubat ayında yıllık %0,3 artışla 235 milyar euro, ithalat da %8,4 azalarak 211,4 milyar euro olarak gerçekleşti.

Avrupa Merkez Bankası (AMB) Başkanı Christine Lagarde eğer büyük şoklar olmazsa kısıtlayıcı para politikasında ılımlılığa doğru ilerlediklerini belirtti.

Çarşamba

TCMB'ni açıkladığı verilere göre Ocak ayında 2,52 milyar dolar seviyesine revize edilen cari açık Şubat'ta 3,27 milyar dolar oldu. Böylelikle cari dengede 5,7 milyar dolarlık açık görülen Temmuz 2023'ten bu yana en yüksek açık rakamına ulaşıldı. Ödemeler dengesi tanımlı dış ticaret açığı 4,8 milyar dolar olurken hizmetler dengesi kaynaklı net girişler 2,4 milyar dolar seviyesinde gerçekleşti.

Hazine ve Maliye Bakanı Mehmet Şimşek Washington'da OVP'nin "güçlü ve güvenilir" bir çerçeveye sahip olduğunu söyledi. Şimşek, "Program, fiyat istikrarını ve kamu maliyesi disiplini yeniden sağlamayı aynı zamanda cari açığın azaltılması gibi diğer bazı makroekonomik zorlukları da ele almayı amaçlıyor. Nihai hedef sürdürülebilir yüksek büyüme oranı ve herkes için refah sağlamak." dedi.

TCMB Başkanı Fatih Karahan, IMF-Dünya Bankası Bahar toplantıları için bulunduğu Washington'da yaptığı sunumda manşet enflasyonun 2024'ün ikinci yarısından itibaren düşmesinin beklendiğini belirtti. Parasal duruşun önemli ölçüde sıkılaştırıldığına işaret edilen sunumda, mart ayında ek sıkılaştırma adımlarının atıldığı kaydedildi.

HAFTALIK YÜKSELENLER		DÜŞENLER	
UFUK	53,9%	GRNYO	29,4%
AKENR	52,4%	CELHA	21,5%
GSRAY	37,0%	YAYLA	20,4%
UZERB	33,2%	DITAS	17,6%
METUR	29,8%	EKGYO	16,7%
MAGEN	28,9%	ENSRI	16,3%
BURCE	28,7%	ALARK	15,8%
DERIM	28,4%	DENGE	15,7%
IHGZT	27,5%	EUKYO	15,1%
ETILR	23,4%	CMENT	14,8%
DNISI	23,3%	GSDDE	14,5%
SNICA	21,9%	TURGG	13,7%
CRDFA	21,0%	BIZIM	12,6%
SEYKM	19,8%	HALKB	12,4%
BJKAS	19,5%	BRKSN	12,1%
IHYAY	19,5%	ARDYZ	12,0%
TMSN	19,3%	ALFAS	11,7%
PENGD	18,7%	REEDR	11,7%
GOLTS	17,7%	ETYAT	11,5%
SELGD	17,7%	SEKUR	11,5%

YBB YÜKSELENLER		DÜŞENLER	
AKENR	546%	PEKGY	76%
UFUK	441%	SNPAM	34%
KSTUR	399%	EBEBK	33%
UZERB	338%	QUAGR	29%
BRKVV	311%	SEGYO	28%
TETMT	290%	CEMAS	25%
FONET	283%	BAGFS	25%
ERSU	269%	HEKTS	24%
YAYLA	248%	KRSTL	23%
DERIM	232%	NTGAZ	21%
MARKA	217%	SUWEN	18%
SUMAS	217%	TATGD	17%
EMNIS	203%	KRGYO	17%
BAYRK	199%	KAYSE	12%
PAPIL	195%	SUNTK	12%
SELGD	185%	VKFYO	12%
AGROT	178%	USAK	11%
CMENT	169%	RNPOL	11%
DOBUR	168%	INFO	11%
PKART	165%	HEDEF	11%

Bizim Haftalık

Döviz Pozisyonu	Adet	Milyon TL
Döviz Fazlası Olan Şirket	332	370.008
Döviz Açığı Olan Şirket	217	-680.904
Bütün Şirketler	549	-310.896

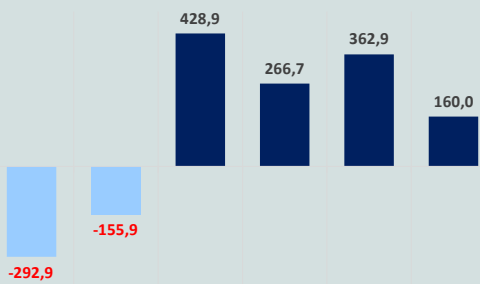
Döviz Açığı Olanlar		Döviz Fazlası Olanlar	
THYAO	-299.958	SAHOL	33.733
SASA	-50.144	GARAN	25.130
FROTO	-45.853	KCHOL	22.972
PETKM	-31.358	DOHOL	22.600
MOGAN	-30.979	AKBNK	22.438
PGSUS	-22.893	ENKAI	20.807
ZOREN	-20.414	ASELS	17.187
AKENR	-12.981	TTKOM	17.082
IZMDC	-9.434	AGHOL	17.051
KRDMD	-8.746	AEFES	15.008

Araştırma Model Portföy Tablosu			
Hisse	Kapanış	Hedef Fiyat	Pot. Get.
AYGAZ	179,30	GG	-
BIMAS	371,50	GG	-
CIMSA	31,36	GG	-
EREGL	41,22	GG	-
PETKM	20,04	GG	-
TCELL	76,55	GG	-
FROTO	1.120,00	GG	-
TRGYO	47,36	GG	-
TUPRS	189,90	GG	-
THYAO	302,50	GG	-

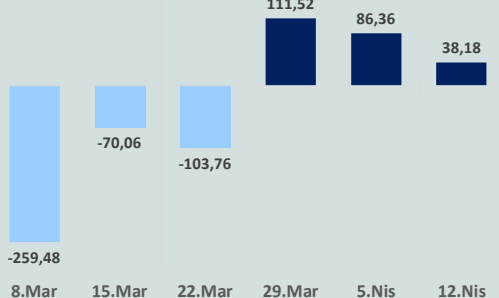
GG: Gözden Geçiriliyor

Anahtar Göstergeler	
TÜFE - Mart 2024	68,50%
ÜFE - Mart 2024	51,47%
GSYH Büyüme Hızı - 4Ç	3,97%

Yurt Dışı Yerleşikler Hisse Net Reel Değ., m\$



Yurt Dışı Yerleşikler DİBS Net Reel Değ., m\$



ABD Merkez Bankası (Fed), Amerikan ekonomisindeki duruma ilişkin değerlendirmelerin yer aldığı "Bej Kitap" raporunda, genel ekonomik faaliyetin şubat sonundan bu yana hafif arttığı belirtildi. Tüketici harcamalarının genel olarak neredeyse hiç artmadığı kaydedilen raporda, pek çok analizde tüketicilerin fiyat duyarlılığının yüksek kalması nedeniyle ihtiyari harcamalardaki zayıflıktan bahsedildiği aktarıldı.

Cleveland Fed Başkanı Loretta Mester, para politikasının iyi bir yerde olduğunu söyleyerek, merkez bankasının faiz oranlarını düşürmek için acele etmemesi gerektiğini söyledi. Mester, enflasyonun hâlâ daha da düşeceğini beklediğini ancak Fed'in %2 hedefine doğru geri döndüğüne dair güven kazanmak için daha fazla veri görmek istediğini söyledi. Güçlü bir ekonomi ve sağlam bir işgücü piyasasının Fed'e politika konusunda sabırlı olma alanı sağladığını belirtti.

İngiltere'de enflasyon Mart ayında aylık %0,6 ile Şubat ayıyla aynı seviyede gerçekleşti. Şubat ayında %3,4 olan yıllık enflasyon, Mart ayında %3,2 olarak gerçekleşti.

Euro Bölgesi'nde tüketici fiyat endeksi, Mart ayında aylık %0,8 artarken, Şubat ayında %2,6 yıllık enflasyon, Mart ayında %2,4'e geriledi.

Perşembe

TÜİK açıkladığı konut istatistiklerine göre, Türkiye genelinde konut satışları Mart ayında yıllık %0,1 azalarak 105 bin 394 oldu. İpotekli konut satışları, yıllık %49,0 azalarak 12 bin 880 gerilerken diğer konut satışları, %15,3 artarak 92 bin 514 oldu. İlk el konut satış sayısı, yıllık %4,6 artarak 34 bin 399 olurken ikinci el konut satışları %2,2 azalarak 70 bin 995 oldu.

TCMB brüt rezervleri 12 Nisan haftasında 128,4 milyar dolar oldu. Bir önceki hafta brüt rezervler 126,9 milyar dolar seviyesindeydi. Net rezervler 15,5 milyar dolardan 19,7 milyar dolara yükselirken swap hariç net rezerv eksi 57,05 milyar dolar oldu.

Hazine ve Maliye Bakanı Mehmet Şimşek, IMF, Dünya Bankası Bahar Toplantıları kapsamında düzenlenen etkinlikte, geçen yıl düzenlemelerin çoğunun vergi artışlarıyla ilgili olduğunu, bu yıl harcamaları mümkün olduğu ölçüde kontrol edebileceklerini ve kesintiye gideceklerini ifade etti. Yurt içinde en büyük zorluğun yüksek enflasyon olduğunu yineleyen Şimşek, fiyat istikrarını sağlamanın ve enflasyonu tek haneye indirmenin en büyük öncelikleri olduğunu söyledi.

ABD'de işsizlik maaşı başvurusunda bulunanların sayısı 13 Nisan ile biten haftada bir önceki haftaya göre değişim göstermeyerek 212 bin oldu. ABD'de ikinci el konut satışları, Mart ayında aylık %4,3 azalarak 4,19 milyona geriledi. Yıllık bazda %3,7 azaldı.

Minneapolis Fed Başkanı Neel Kashkari, Fed'in Fed'in faiz oranlarını düşürmeden önce enflasyonun düştüğüne dair daha fazla güven kazanması gerektiğini ve muhtemelen böyle bir hamleyi 2024 sonrasına erteleyebileceğini söyledi. Atlanta Fed Başkanı Raphael Bostic enflasyonun hala çok yüksek olduğunu söyleyerek "Ben sabırlı yaklaşım konusunda rahatım. İşlerin yavaş ilerlemesi nedeniyle yıl sonuna dek faiz indirecek konumda olmayacağımızı düşünüyorum." dedi. New York Fed Başkanı John Williams, ekonominin gücü göz önüne alındığında kesinlikle faiz oranlarını düşürme konusunda acil bir ihtiyaç görmediğini ifade etti.

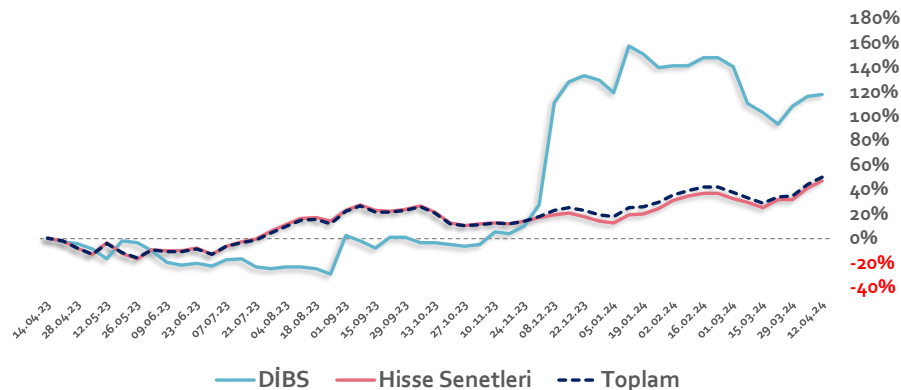
Cuma

Almanya'da üretici fiyat endeksi, Mart ayında aylık %0,2 artarken yıllık %2,9 geriledi.

İngiltere'de perakende satışlar, Mart ayında yatay seyir gösterirken yıllık bazda %0,8 artış yaşandı.

Haftanın son işlem gününe %0,98 düşüşle başlamasına rağmen öğleden sonra gelen güçlü alımların etkisiyle 9.714,77 seviyesine kadar yükselen BİST100 Endeksi, %1,77 kazançla 9.693 puandan günü tamamladı. Küresel piyasalarda karışık bir seyir izleniyor. Türkiye 2 yıllık tahvil faizi %45,44, 10 yıllık tahvil faizi %28,40 ve ABD 10 yıllık tahvil faizi %4,623 seviyelerinden işlem görüyor. Brent tipi petrolün varil 87,6 dolardan, altının onsu 2.393 dolardan, gramı ise 2.508 liradan alıcı buluyor.

Yurt Dışı Yerleşiklerin Hisse & DİBS Stok Hareketleri (Yıllık % Değişim)

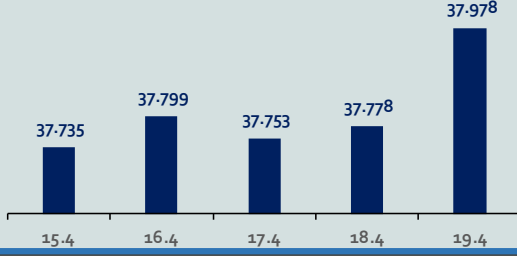


Bizim Haftalık

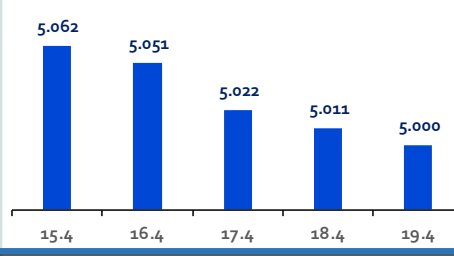
Haftalık Bülten

Periyodik Raporlar

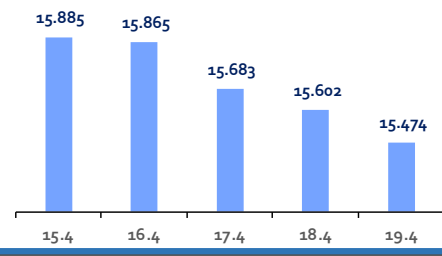
ABD-DOW JONES



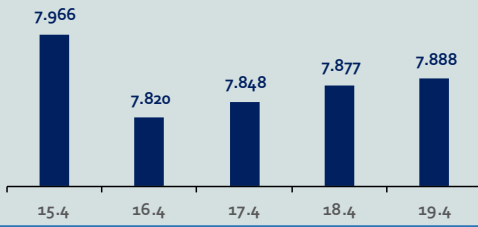
ABD-S&P500



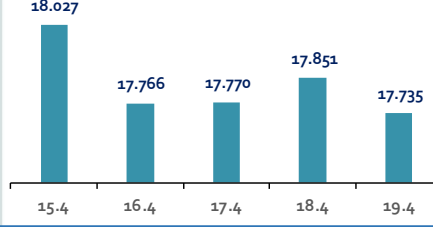
ABD-NASDAQ



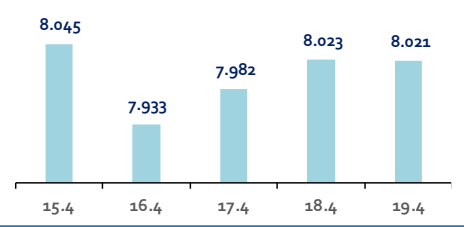
İngiltere-FTSE-100



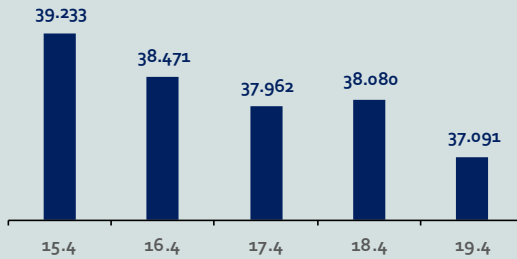
Almanya-DAX



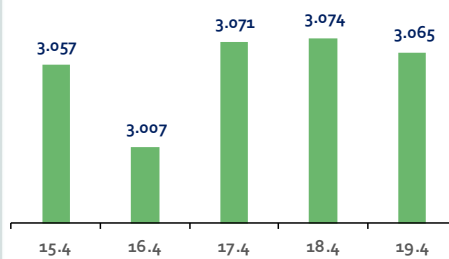
Fransa-CAC40



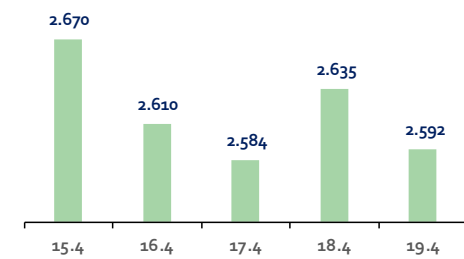
Japonya-NIKKEI



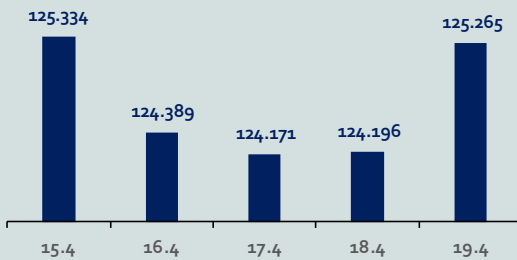
Çin-SSEC



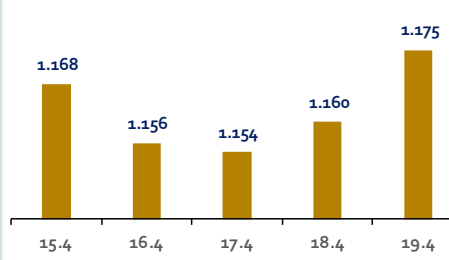
G. Kore-KOSPI



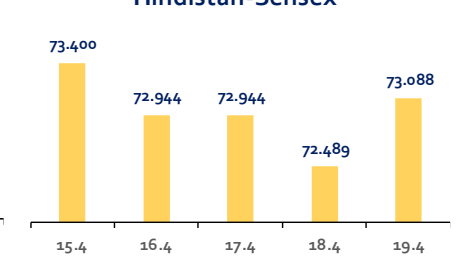
Brezilya-Bovespa



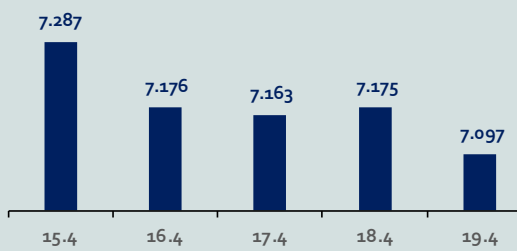
Rusya-RTSI



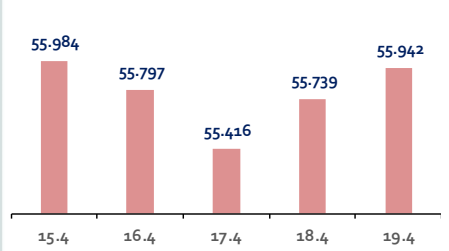
Hindistan-Sensex



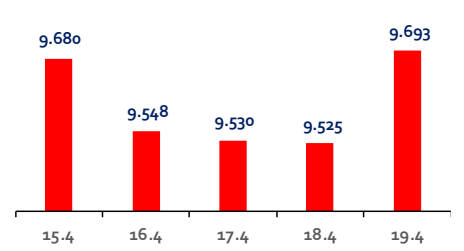
Endonezya-IDX



Meksika-IPC



Türkiye-BİST100



Bizim Haftalık

Gelişmiş Ülke Endeksleri Getirileri

Haftalık

ABD-Dow Jones	-0,0%
ABD-S&P500	-2,4%
ABD-NASDAQ	-4,3%
İngiltere-FTSE100	-1,3%
Almanya-DAX	-1,1%
Fransa-CAC40	0,1%
Japonya-Nikkei	-6,2%
G.Kore-KOSPI	-3,3%

Aylık

ABD-Dow Jones	-2,9%
ABD-S&P500	-3,4%
ABD-NASDAQ	-4,3%
İngiltere-FTSE100	1,9%
Almanya-DAX	-1,4%
Fransa-CAC40	-2,2%
Japonya-Nikkei	-7,3%
G.Kore-KOSPI	-2,4%

3 Aylık

ABD-Dow Jones	0,3%
ABD-S&P500	3,3%
ABD-NASDAQ	1,1%
İngiltere-FTSE100	5,7%
Almanya-DAX	7,1%
Fransa-CAC40	8,8%
Japonya-Nikkei	3,1%
G.Kore-KOSPI	4,8%

Yıl Başından Bu Yana

ABD-Dow Jones	0,8%
ABD-S&P500	4,8%
ABD-NASDAQ	3,1%
İngiltere-FTSE100	2,0%
Almanya-DAX	5,9%
Fransa-CAC40	6,3%
Japonya-Nikkei	10,8%
G.Kore-KOSPI	-2,4%

Yıllık

ABD-Dow Jones	12,3%
ABD-S&P500	21,0%
ABD-NASDAQ	28,2%
İngiltere-FTSE100	0,3%
Almanya-DAX	11,7%
Fransa-CAC40	5,9%
Japonya-Nikkei	29,8%
G.Kore-KOSPI	1,9%

Gelişmekte Olan Ülke Endeksleri Getirileri

Haftalık

Çin-SSEC	1,5%
Brezilya-Bovespa	-0,5%
Rusya-RTSI	0,8%
Hindistan-Sensex	-1,6%
Endonezya-IDX	-2,6%
Meksika-IPC	-1,1%
BİST100	-1,2%

Aylık

Çin-SSEC	0,1%
Brezilya-Bovespa	-1,8%
Rusya-RTSI	5,7%
Hindistan-Sensex	1,5%
Endonezya-IDX	-3,3%
Meksika-IPC	0,7%
BİST100	8,6%

3 Aylık

Çin-SSEC	8,2%
Brezilya-Bovespa	-1,6%
Rusya-RTSI	4,0%
Hindistan-Sensex	2,0%
Endonezya-IDX	-1,8%
Meksika-IPC	0,9%
BİST100	21,2%

Yıl Başından Bu Yana

Çin-SSEC	3,0%
Brezilya-Bovespa	-6,6%
Rusya-RTSI	8,4%
Hindistan-Sensex	1,2%
Endonezya-IDX	-2,4%
Meksika-IPC	-2,5%
BİST100	29,8%

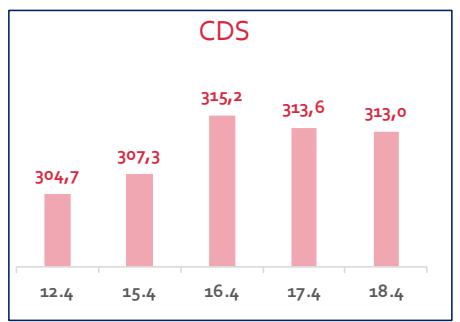
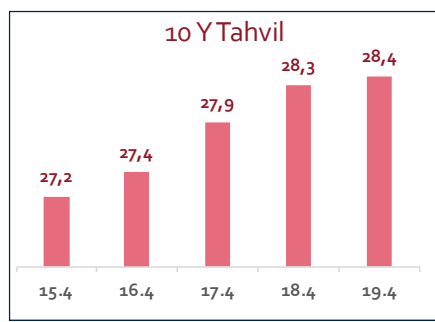
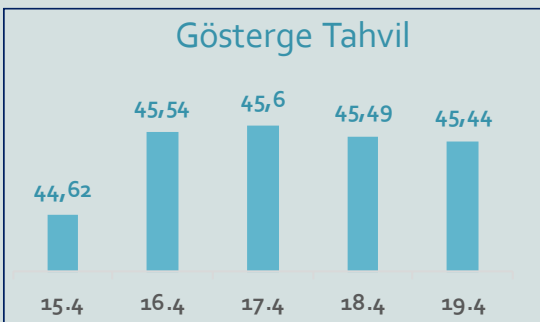
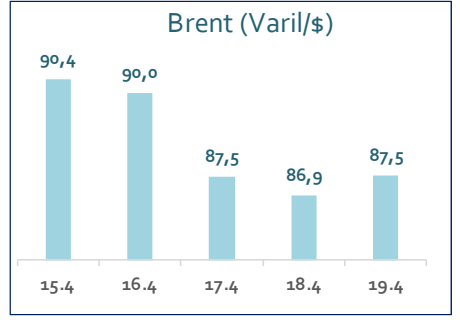
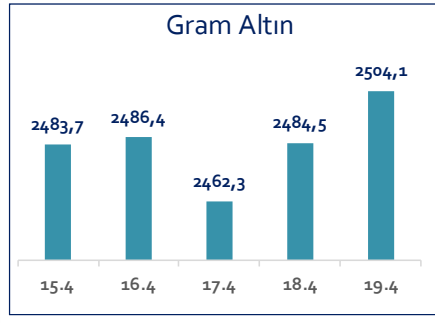
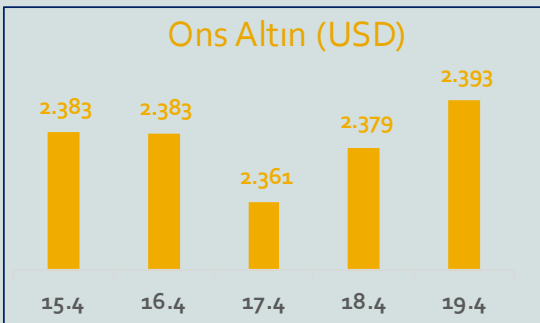
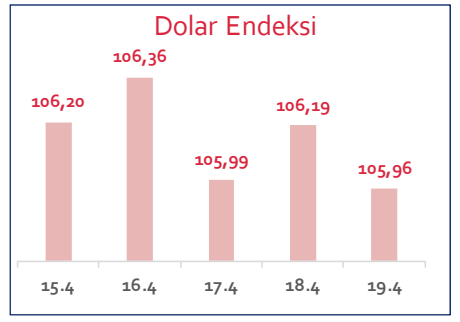
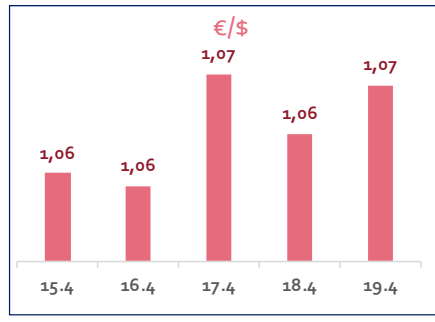

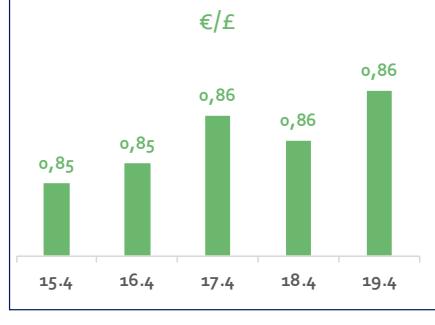
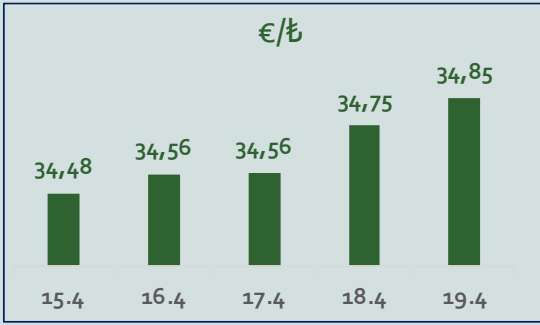
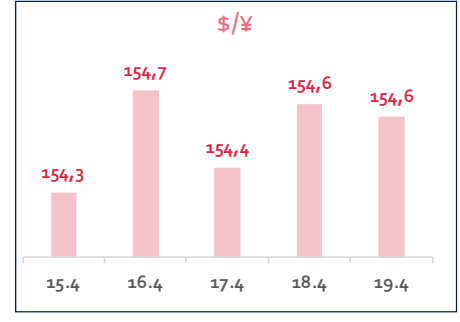
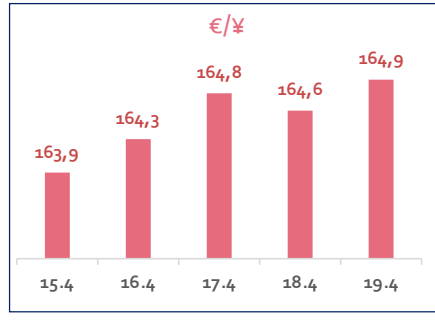
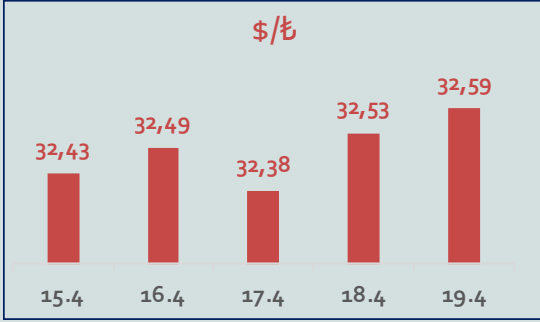
Yıllık

Çin-SSEC	-7,1%
Brezilya-Bovespa	20,0%
Rusya-RTSI	15,3%
Hindistan-Sensex	22,5%
Endonezya-IDX	4,0%
Meksika-IPC	3,3%
BİST100	93,4%

Bizim Haftalık

Haftalık Bülten

Periyodik Raporlar



Bizim Haftalık

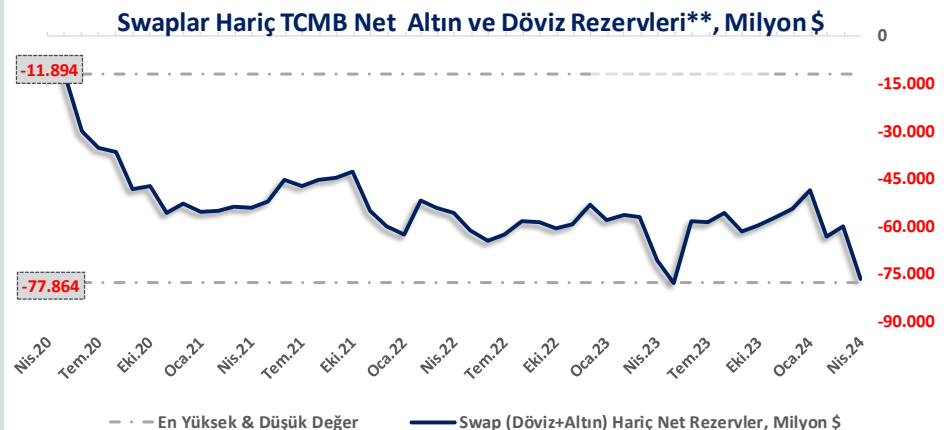
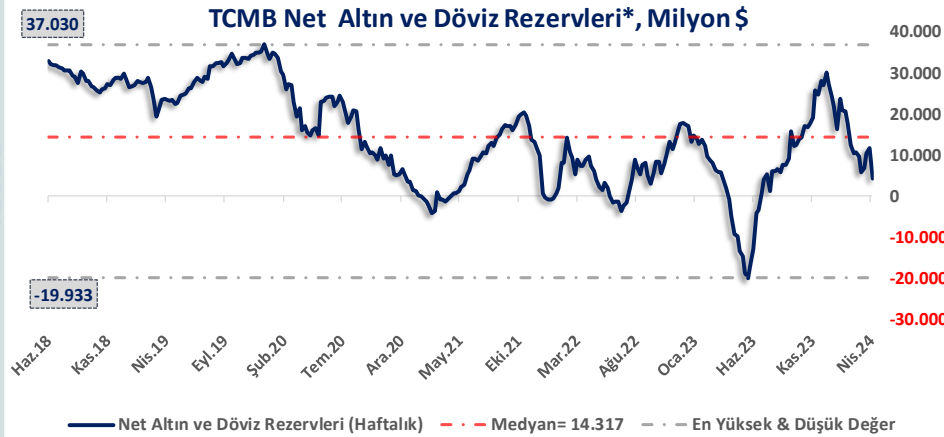
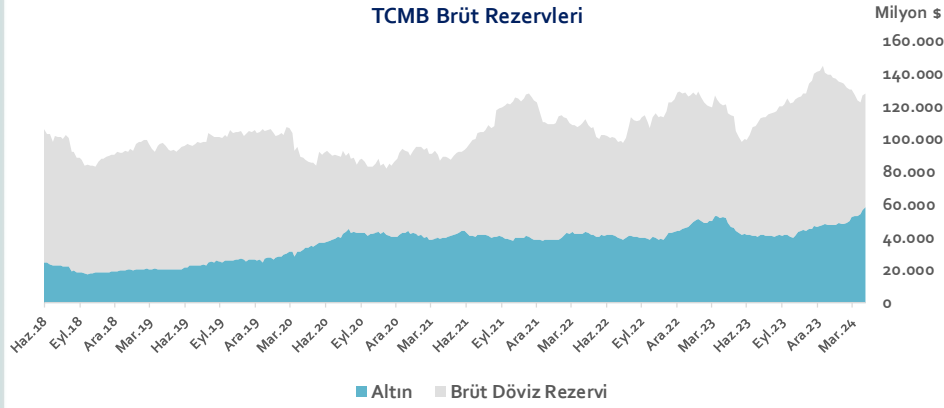
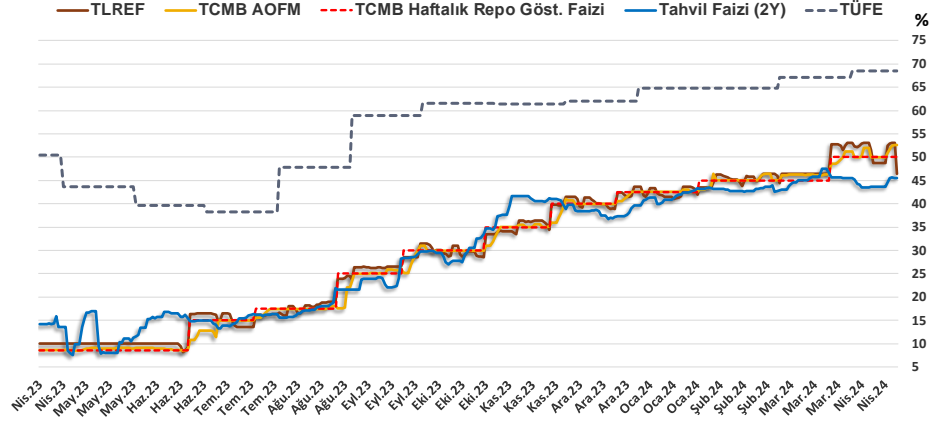
19.04.2024	Kapanış (%)	Değişim (Baz Puan)			
		Haftalık	Aylık	YBB	Yıllık
Gösterge Faiz	50,00	0	500	750	4.150
TLREF	46,47	-234	-3	284	3.647
Tahvil Faizi (2Y)	45,44	186	-210	576	3.125
TCMB AOFM	52,54	254	622	1.004	4.383
TÜFE	68,50	0	143	652	1.799

TCMB Brüt Rezervleri, Milyon \$	% Değişim					
	12.04.2024	Pay	Haftalık	Aylık	YBB	Yıllık
Altın	58.446	45,5%	3,1%	10,3%	21,2%	12,1%
Brüt Döviz Rez.	70.000	54,5%	-0,3%	-6,5%	-24,6%	0,8%
Toplam	128.446	100%	1,2%	0,4%	-8,9%	5,7%

$$\text{* TCMB Net Altın ve Döviz Rezervleri} = \frac{\text{TCMB Dış Varlıklar Top.} - \text{TCMB Top. Döviz Yükümlülükleri}}{\text{Dolar/TL Paritesi}}$$

$$\text{** Swaplar Hariç TCMB Net Altın ve Döviz Rezervi} = \text{Net Altın ve Döviz Rezervi} - \text{Swap İşlemleri Toplamı}$$

NOT: Bu hesaplamada TCMB'de bulunan kamu kesimi döviz mevduatı hesaba katılmamıştır.



Bizim Haftalık

Haftalık Bülten

Periyodik Raporlar

12.04.2024	Kapanış (%)	Değişim (Baz Puan)			
		Haftalık	Aylık	YBB	Yıllık
İhtiyaç Kredisi	83,06	-2	706	2.131	5.073
Konut Kredisi	44,10	-104	145	260	2.590
Taahhüt Kredisi	57,03	1.174	1.394	2.372	3.223
Tüketici Kredisi	82,08	299	1.013	2.392	5.359
TL Mevduat	57,98	-156	835	1.092	3.722

Kaynak: TCMB

Diğer Raporlar için TIKLAYINIZ.

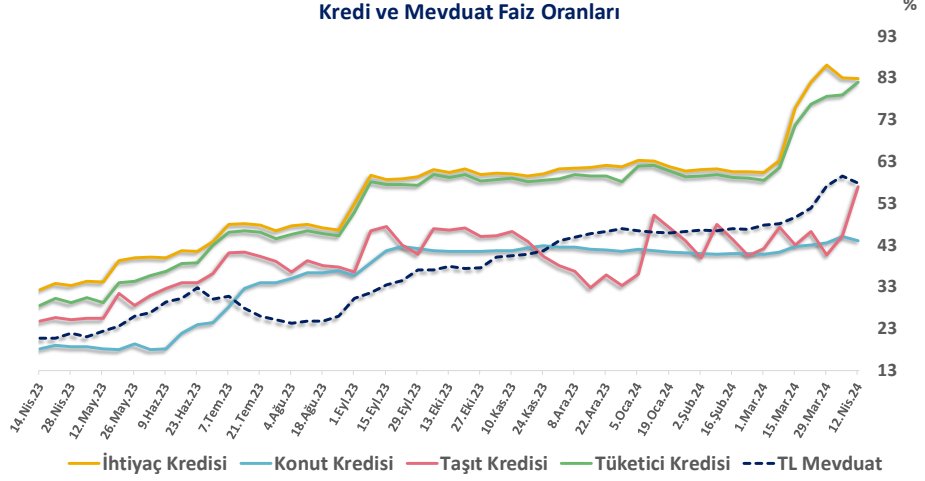
[Haftalık Piyasa Takvimi](#)

[BİST Veri Bankası](#)

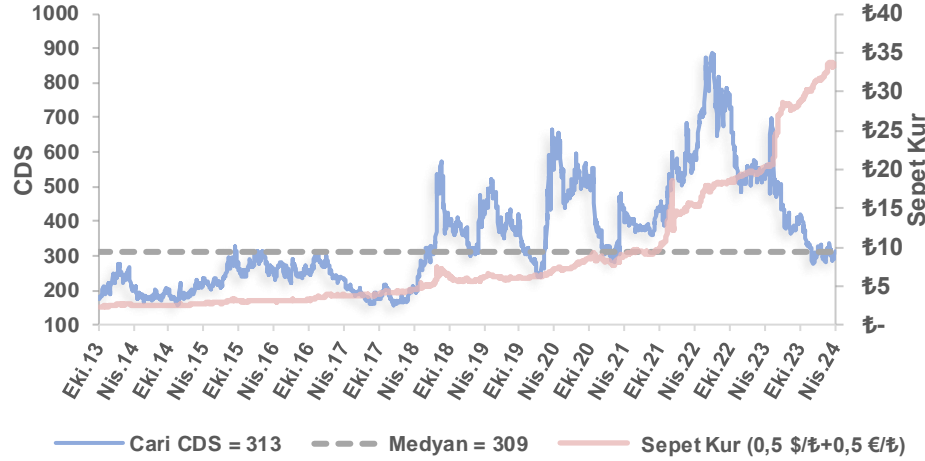
[Şirket Karları](#)

[Strateji Raporu](#)

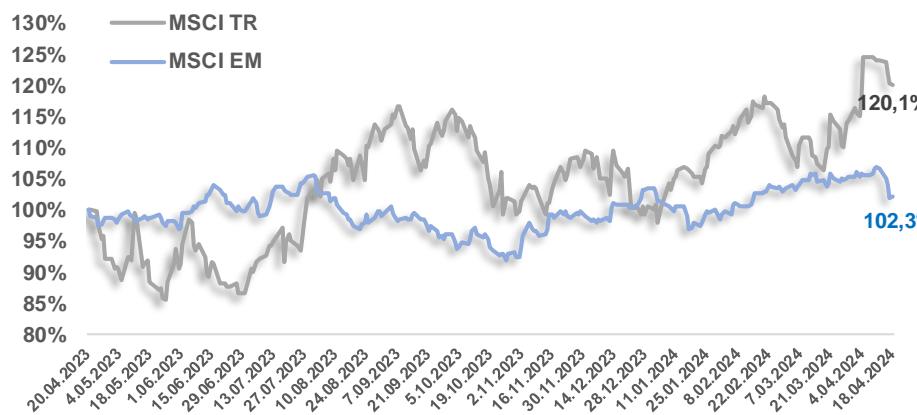
Kredi ve Mevduat Faiz Oranları



Türkiye 5 Yıllık Dolar Bazlı CDS Oranları



MSCI Türkiye & MSCI EM Göreceli Getiri



Bizim Haftalık

Bizim Menkul Değerler A.Ş.

Araştırma Bölümü

E-mail: arastirma@bizimmenkul.com.tr

Telefon: 0216-547-13-00

Önemli Uyarı!

Burada yer alan yatırım bilgi, yorum ve tavsiyeleri yatırım danışmanlığı kapsamında değildir. Yatırım danışmanlığı hizmeti, yetkili kuruluşlar tarafından kişilerin risk ve getiri tercihleri dikkate alınarak kişiye özel sunulmaktadır. Burada yer alan yorum ve tavsiyeler ise genel niteliktedir. Bu tavsiyeler mali durumunuz ile risk ve getiri tercihlerinize uygun olmayabilir. Bu nedenle, sadece burada yer alan bilgilere dayanarak yatırım kararı verilmesi beklentilerinize uygun sonuçlar doğurmayabilir.

Burada yer alan bilgiler Bizim Menkul Değerler A.Ş. (BMD)'nin güvenilir olduğunu düşündüğü yayımlanmış bilgilerden ve veri kaynaklarından derlenerek BMD Araştırma Bölümü tarafından okuyucuyu bilgilendirme amacı ile hazırlanmıştır. Kullanılan bilgilerin hatasızlığı ve/veya eksiksizliği konusunda BMD hiçbir şekilde sorumlu tutulamaz. BMD Araştırma raporları şirket içi ve dışı dağıtım kanalları aracılığıyla tüm BMD müşterilerine eşzamanlı olarak dağıtılmaktadır. Burada yer alan tahmin, yorum ve tavsiyeler dökümanın yayınlandığı tarih itibarıyla geçerlidir. BMD Araştırma Bölümü daha önce hazırladığı ya da daha sonra hazırlayacağı raporlarda bu raporda sunulan görüş ve tavsiyelerden farklı ya da bu raporda sunulan görüş ve tavsiyelerle çelişen başka raporlar yayımlayabilir. Çelişen fikir ve tavsiyeler bu raporu hazırlayan kişilerden farklı zaman dilimlerine işaret ediyor, farklı analiz yöntemlerini içeriyor ya da farklı varsayımlarda bulunuyor olabilir. Böyle durumlarda, BMD'nin bu raporlardaki tavsiye ve görüşlerle çelişen diğer BMD Araştırma Bölümü raporlarını okuyucunun dikkatine sunma zorunluluğu yoktur. BMD ve ilişkili olduğu firmalar bu raporda adı geçen pay senetlerinde pozisyon sahibi olabilir ve/veya raporun yayınlanma tarihinden sonra işlem yapabilir. Ayrıca yatırımcılar bu raporda adı geçen şirketlerle BMD ve/veya diğer ilişkili firmalarının iş ilişkisi içerisinde olabileceğini kabul ederler.

Bu çalışma kesinlikle tekrar çıkarılmak, çoğaltılmak, kopyalanmak ve/veya okuyucudan başkasına dağıtılmak üzere hazırlanmamıştır ve BMD Araştırma Bölümü'nün izni olmadan kopyalanamaz ve çoğaltılıp dağıtılamaz. Okuyucuların bu raporun içeriğini oluşturan yatırım tavsiyeleri, tahmin ve hedef fiyat değerlemeleri de dahil olmak üzere tüm yorum ve çıkarımların, BMD Araştırma Bölümü'nün izni olmadan başkalarıyla paylaşmamları gerekmektedir. BMD bu araştırma raporunu yayınlamaya, müşterilerine ve gerekli yatırım profesyonellerine dağıtmaya yetkilidir. BMD Araştırma Bölümü gerekli olduğunu düşündüğünde düzenli olarak yatırım tavsiyelerini güncellemekte ve temel analize dayalı araştırma raporları hazırlamaktadır. Bununla birlikte, bu çalışma herhangi bir hisse senedinin veya finansal yatırım enstrümanlarının alımı ya da satımı için BMD ve/veya BMD tarafından direk veya dolaylı olarak kontrol edilen herhangi bir şirket tarafından gönderilmiş bir teklif ya da öneri oluşturmamaktadır. Herhangi bir alım-satım ya da herhangi bir enstrümanın halka arzına talepte bulunma kararı bu çalışmaya değil, arz edilen yatırım aracı ile ilgili kamuya duyurulmuş ve yayınlanmış izahname ve sirkülere dayanmalıdır. BMD ya da herhangi bir BMD çalışanı bu raporun içeriğindeki görüş ve tavsiyelere uyulması sebebiyle doğabilecek doğrudan ya da dolaylı herhangi bir zarar ya da kayıpla ilgili olarak sorumlu tutulamaz.