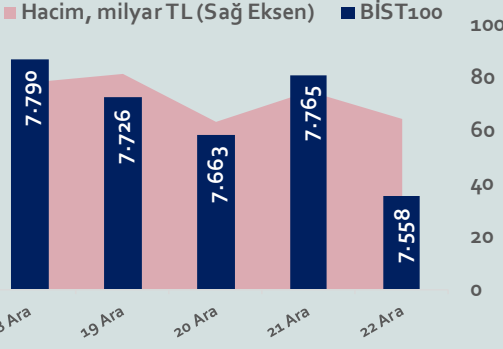


Bizim Haftalık

18 - 22 Aralık 2023

Haftalık Bülten

Periyodik Raporlar



Bu Hafta Ne Oldu...

Yurt içinde TCMB'nin faiz kararı ön plana çıkarken, yurt dışında Euro Bölgesi ve İngiltere enflasyonu ile ABD büyüme verileri takip edildi. Euro Bölgesi'nde tüketici fiyat endeksi, Kasım ayında aylık %0,6 azalırken, Ekim ayında %2,9 olan yıllık enflasyon, Kasım ayında %2,4' olarak gerçekleşti. İngiltere'de tüketici fiyat endeksi, Kasım ayında aylık %0,2 azalırken, Ekim ayında %4,6 olan yıllık enflasyon, Kasım ayında %3,9 ile iki yılın en düşük seviyesine geriledi. ABD ekonomisi, bu yılın üçüncü çeyreğinde %4,9 ile beklentilerin altında büyüdü. TCMB, Perşembe günü gerçekleştirdiği yılın son toplantısında beklentilere paralel politika faizi olan bir hafta vadeli repo ihale oranını 250 baz puan artırarak %40'tan %42,5 seviyesine çıkardı. Karar metninde, Kurul'un, enflasyon beklentileri ve fiyatlama davranışlarında sınırlı bir iyileşmenin başladığını değerlendirdiği belirtildi. Ayrıca metinde Kurul'un, dezenflasyonun tesisi için gerekli parasal sıkılık düzeyine önemli ölçüde yaklaşıldığını değerlendirerek parasal sıkılaştırma hızını yavaşlattığı, parasal sıkılaştırma adımlarını en kısa zamanda tamamlamayı öngördüğü vurgulandı. Fiyat istikrarının kalıcı tesisi için gerekli parasal sıkılığın ise gerektiği müddetçe sürdürüleceği ifade edildi. Haftaya düşüşle başlayan ve hafta genelinde satıcılı bir seyir izleyen BİST100 Endeksi, %5,46 kayıpla 7.557,56 puandan haftayı tamamladı. 29,00 sınırında haftaya başlayan Dolar/TL, 29,4350 ile rekor tazelerken, Euro/TL, zirvesini 32,3811 seviyesine taşıdı. Altının ons fiyatı 2.070 doların üstüne çıkarken, gram fiyatı 1.945,3 ile rekor kırdı. Yemen'deki Husi militanlarının Kızıldeniz'de seyreden ticari gemilere artan saldırıları nedeniyle nakliyecilerin Kızıldeniz'den kaçınmasıyla petrol fiyatları yükselirken, Brent tipi petrolün varil 80 doların üzerine çıktı. Yurt dışı yerleşik yatırımcılar, 8-15 Aralık haftasında reel olarak (fiyat ve kur etkisinden arındırılmış) 396 milyon dolar hisse senedi, 180,9 milyon dolar Devlet İç Borçlanma Senedi (DİBS-Kesin Alım) ve 2,8 milyon dolar Özel Sektör Tahvil alımı gerçekleştirdi. Türkiye'nin dolar bazlı 5 yıl vadeli CDS oranı 300 sınırının altında kalmaya devam etti.

Uzun Vadede Ne Bekliyoruz...

TCMB, 19 Ocak'taki 2023 yılının ilk toplantısında politika faizini değiştirmeyerek %9 seviyesinde tutarken, 23 Şubat toplantısında 50 baz puan indirerek %8,50 seviyesine çekti. 23 Mart, 27 Nisan ve 25 Mayıs tarihli toplantılarında ise politika faizini değiştirmeyerek %8,50 seviyesinde sabit bıraktı. Merkez Bankası, 22 Haziran'da 650 baz puan, 20 Temmuz'da 250 baz puan, 24 Ağustos'ta 750 baz puan, 21 Eylül'de 500, 26 Ekim'de 500, 23 Kasım'da 500 baz puan ve 21 Aralık tarihli toplantısında 250 baz puan artırarak politika faizini %42,50 seviyesine çıkardı.

Kasım ayında %3,28 artan TÜFE'nin Aralık 2023 tarihli TCMB piyasa katılımcıları anketine göre; Aralık ayında %3,26, 2024 yılı Ocak ayında %4,86, 2023 yılı sonunda %65,39 ve 12 ay sonrasında %41,23 artması beklenmektedir. Yine aynı ankette Dolar/TL'nin 2023 sonunda 29,62, 12 ay sonrasında ise 39,46 olması öngörülmektedir. Cari dengenin 2023 sonunda 45,8 milyar dolar, 2024 yılında ise 34,3 milyar dolar açık vermesi beklenmektedir. GSYH büyümesinin 2023 ve 2024'te sırasıyla %4,2 ve %3,3 olacağı öngörülmektedir. TCMB haftalık repo faizinin cari ay sonunda %42,50, 3 ay sonrasında %43,76 ve 12 ay sonrasında ise %36,65 olması beklenmektedir.

BİST Verileri	22.12.2023
BİST-100 Piyasa Değeri (milyar \$)	223,7
BİST-100 Piyasa Değeri (milyar TL)	6.507,8
BİST-100 İşlem Hacmi (milyar \$)	0,9
BİST-100 İşlem Hacmi (milyar TL)	25,6
BİST-100 F/K Cari	6,28
Yabancı Payı %	38,0

Endeksler	Kapanış	Günlük	Haftalık	YBB	Yıllık
BİST30	8.207,5	-2,87%	-5,28%	38,1%	40,0%
BİST100	7.557,6	-2,67%	-5,46%	37,2%	39,2%
BİST30 (\$)	281,2	-3,27%	-5,95%	-11,6%	-10,9%
BİST100 (\$)	258,9	-3,07%	-6,13%	-12,1%	-11,4%
BİSTMali	8.063,9	-1,77%	-4,47%	49,7%	49,7%
BİSTSınai	11.513,2	-3,11%	-6,67%	29,3%	29,3%
BİSTBanka	9.158,6	-0,97%	-2,60%	82,2%	82,2%

Borsalar	Kapanış	Günlük	YBB	365Gün
ABD-DJ IND.	37.525	0,3%	13,2%	13,6%
ABD-S&P 500	4.770	0,5%	24,2%	24,8%
ABD-NASDAQ	15.038	0,5%	43,7%	43,5%
Almanya-DAX	16.705	0,1%	20,0%	20,1%
İngiltere-FTSE 100	7.698	0,0%	3,3%	3,1%
Fransa-CAC40	7.573	0,0%	17,0%	16,2%
Rusya-RTSI	1.061	0,8%	9,3%	12,8%
Brezilya-BOVESPA	132.182	1,1%	20,5%	22,9%
Japonya-NIKKEI 225	33.140	-1,6%	27,0%	25,6%
Çin-SHANGHAI	2.915	-0,1%	-5,7%	-5,0%
G.Kore KOSPI	2.600	0,0%	16,2%	11,6%
Hindistan-Sensex	71.107	0,3%	16,9%	16,4%
BİST100	7.558	-2,7%	37,2%	39,2%
BİST BANKA	9.159	-1,0%	82,2%	79,1%
BİST SINAİ	11.513	-3,1%	29,3%	29,8%

Kapanış değerleri Cuma günü saat 18:00 itibari ile alınmıştır.

Döviz-Emtia-Faiz	Kapanış	Günlük	Haftalık	YBB
Dolar/TL	29,2173	0,2%	0,7%	56,2%
Euro/TL	32,2949	0,4%	2,2%	61,3%
Euro/Dolar	1,1037	0,3%	1,2%	3,1%
Dolar/Yen	142,1	-0,1%	0,0%	8,2%
Altın (\$/ons)	2.069,5	1,2%	2,5%	13,5%
Altın (TL/gram)	1.944,2	1,5%	3,4%	77,3%
Gümüş (\$/ons)	24,6	0,7%	1,5%	2,6%
Gümüş (TL/gram)	23,1	0,9%	2,4%	60,3%
Brent Petrol (\$/varil)	80,2	1,0%	4,5%	-6,8%
VIX	13,9	1,5%	11,3%	-36,1%
Dolar Endeksi	101,5	-0,4%	-1,1%	-2,0%
Gösterge Tahvil	37,39%	0,4%	-0,4%	327,3%
Tr 10yıl Tahvil	24,30%	-0,3%	-5,3%	174,3%
ABD 10y Tahvil Faizi	3,88%	-0,3%	-0,6%	0,1%

Kapanış değerleri Cuma günü saat 18:00 itibari ile alınmıştır.

Bizim Haftalık

	Haf. Hacim (Milyar TL)	Haf. Değişim	YBB
THYAO	31,70	-8,0%	65,4%
ISCTR	20,20	-2,5%	100,5%
EREGL	17,56	0,2%	1,8%
AKBNK	16,54	0,2%	120,8%
YKBANK	16,45	-5,5%	89,0%
TUPRS	11,61	-4,2%	115,8%
ASELS	8,60	-8,1%	47,0%
GARAN	7,68	-2,8%	116,1%
SAHOL	7,44	-5,0%	47,5%
KCHOL	7,26	-5,1%	71,6%

Kaynak: Forex

Pazartesi

Haftanın ilk işlem gününe düşüşle başlayan ve seans genelinde satıcı seyrini sürdüren BİST100 Endeksi, %2,54 kayıpla 7.790,42 puandan günü tamamladı. Bankacılık Endeksi %0,03 artarken, Sınai Endeks %3,10 değer kaybetti. Türkiye 2 yıllık tahvil faizi %37,32 ve 10 yıllık tahvil faizi %23,71 seviyelerinden haftaya başladı. Dolar/TL, 29,00 sınırında ve Euro/TL 31,60'lı seviyelerden hafta açılışını yaptı. Türkiye'nin dolar bazlı 5 yıl vadeli CDS oranı 286,1 oldu.

TCMB verilerine göre konut fiyat endeksi (KFE), Ekim ayında bir önceki aya göre %3,8 artarak 1.129,6 olarak gerçekleşti. Bir önceki yılın aynı ayına göre %86,5 artan KFE, aynı dönemde reel olarak %15,4 arttı.

TCMB verilerine göre Ekim ayında 2022 sonuna kıyasla Türkiye'nin yurt dışı varlıkları %0,1 artışla 308,6 milyar dolar, yükümlülükleri ise %3,5 azalışla 603,5 milyar dolar oldu. Böylece Türkiye'nin yurt dışı varlıkları ile yükümlülüklerinin farkı şeklinde tanımlanan net Uluslararası Yatırım Pozisyonu (UYP), Ekim'de 295 milyar dolar açık verdi.

Almanya'da Ifo iş dünyası endeksi Aralık ayında 86,4 oldu. Beklenti endeksinin 87,7 olması yönündeydi. Ifo beklenti endeksi ise 84,3'e geriledi.

San Francisco Fed Başkanı Mary Daly, aşırı sıkılaşmayı önlemek için faiz indirimlerinin gelecek yıl gerekli olabileceğini belirtti. Daly, enflasyonun son aylardaki istikrarlı düşüşünü sürdürmesi halinde Fed'in politika faizinde gelecek yıl üç kez indirime gidilse bile oldukça kısıtlayıcı olacağını ifade etti.

Cleveland Fed Başkanı Mester piyasaların faiz indirimi konusunda Fed'in biraz önünde olduğunu belirtti. Mester "Gelecek aşama, piyasalardaki beklentinin aksine faizlerin ne zaman ineceği değil, enflasyonun %2'lik hedefe sürdürülebilir ve uygun biçimde inene dek para politikasının ne kadar daha kısıtlayıcı kalması gerektiğidir" dedi.

Yemen'deki Husi militalarının Kızıldeniz'de seyreden ticari gemilere 19 Kasım'dan bu yana devam eden saldırıları nedeniyle dünyanın en büyük koteyner şirketleri Kızıldeniz'deki seferlerini durdurma kararı aldı. İngiliz enerji şirketi BP Plc de saldırılar nedeniyle Kızıldeniz'deki tüm tanker trafiğini duraklatacağını açıkladı.

Sali

Uluslararası kredi derecelendirme kuruluşu Moody's, Türkiye için 'Kredi Görüşü' raporu yayımladı. Raporla "Kredi görüşümüz, olumlu bir senaryoda bile toparlanmasa zaman alacak kurumsal ve yönetim gücündeki erozyona karşı ekonomik gücü ve ılımlı borcu yansıtmaktadır" denildi. Türkiye'de manşet enflasyonun hala yüksek olduğu, önümüzdeki aylarda da yükselmeye devam edeceği öngörüldü. Kurum, Türkiye ekonomisinin 2023'te %4, 2024'te %2,5, 2025'te %3 büyümesini bekliyor. Ortalama enflasyonun bu yıl %53,5, 2024'te %58,9, 2025'te %39,1 olması bekleniyor. Moody's, TCMB'den faiz artırımlarına ara vermeden önce daha sınırlı 2 faiz artışı beklediğini belirtti.

ABD'de konut başlangıçları, Kasım ayında aylık %14,8 artarak 1,56 milyona yükseldi. Geleceğe yönelik konut talebini gösteren inşaat izinleri ise %2,5 azalarak 1,46 milyona geriledi.

Euro Bölgesi'nde tüketici fiyat endeksi, Kasım ayında aylık %0,6 azalırken, Ekim ayında %2,9 olan yıllık enflasyon, Kasım ayında %2,4'e geriledi.

Atlanta Fed Başkanı Raphael Bostic, gelecek yıl faiz indirimi için acil bir durum olmasını beklemediğini belirlerken, yetkililer bir sonraki politika hamlesini değerlendirirken Fed'in kararlı ve sabırlı olması gerektiğini vurguladı.

Japonya Merkez Bankası (BOJ), negatif faiz politikasında herhangi bir değişiklik yapmadı ve gösterge faiz oranını -%0,1'de tuttu.

Çarşamba

TÜİK ve TCMB işbirliği ile yürütülen tüketici eğilim anketi sonuçlarından hesaplanan tüketici güven endeksi, Aralık ayında aylık %2,6 artarak 77,4 oldu.

Hazine ve Maliye Bakanı Mehmet Şimşek, Orta Vadeli Programın ana hedefinin enflasyonda kalıcı düşüşü sağlamak olduğunu, enflasyon kalıcı olarak düşürmek için kararlı olduklarını dile getirdi. Şimşek, ekonomideki dengelenme, Türk lirasına, Türk lirası varlıklarına artan ilgi, rezervlerdeki artış ve bunun istikrarlı seyrinin, enflasyonla mücadeleyi desteklediğini belirtti. Mayıs ayından bu yana Türkiye'nin risk priminin 400 baz puanından daha fazla düştüğünü belirten Şimşek, TL varlıklara uluslararası yatırımcı ilgisinin arttığını ifade etti.

ABD'de cari işlemler açığı, bir önceki çeyreğe kıyasla %7,6 azalarak 200,3 milyar dolara geriledi. ABD'de mortgage başvuruları, 15 Aralık ile sona eren haftada bir önceki haftaya kıyasla %1,5 azaldı. Ülkede 30 yıl vadeli mortgage için ortalama faiz oranı ise %7,07'den %6,83'e geriledi. Conference Board tüketici güven endeksi, Aralık'ta geçen aya kıyasla 9,7 puan artarak 110,7'ye yükseldi. ABD'de ikinci el konut satışları, Kasım ayında mevsim etkilerinden arındırılmış olarak aylık %0,8 artarak 3,82 milyona yükseldi. İkinci el konut satışları, yıllık bazda ise %7,3 düştü.

İngiltere'de tüketici fiyat endeksi, Kasım ayında aylık %0,2 azalırken, Ekim ayında %4,6 olan yıllık enflasyon, Kasım ayında %3,9 ile iki yılın en düşük seviyesine geriledi.

HAFTALIK YÜKSELENLER		DÜŞENLER	
BAYRK	56,1%	GUBRF	40,9%
QNBFB	40,6%	MRGYO	40,7%
KTLEV	31,6%	DERHL	35,7%
ENSRI	24,1%	DYOB	34,0%
RAYSG	17,4%	PRZMA	33,5%
ISYAT	17,2%	KUYAS	32,8%
FORTE	17,2%	CEMAS	30,9%
EUKYO	17,2%	OSTIM	29,5%
RNPOL	16,0%	FORMT	29,2%
IDGYO	15,8%	BALAT	28,6%
AEFES	13,8%	SRVGY	26,8%
EBEBK	13,1%	GOZDE	26,4%
ATATP	12,9%	EDIP	24,6%
UFUK	12,7%	FLAP	23,1%
LIDER	12,4%	ATSYH	22,7%
AVTUR	12,2%	KGYO	19,3%
SUWEN	11,7%	MOBTL	19,1%
LKMNH	11,7%	EGEEN	18,8%
ZRGYO	11,1%	DIRIT	18,6%
ERSU	10,9%	BFREN	18,4%

YBB YÜKSELENLER		DÜŞENLER	
ISBTR	1007%	CANTE	67%
TETMT	991%	IMASM	66%
RAYSG	951%	PENTA	66%
POLTK	867%	ISSEN	65%
SNPAM	766%	IHAAS	63%
PEKGY	747%	ATSYH	57%
BJKAS	641%	CASA	54%
MARKA	597%	PAMEL	53%
QNBFL	582%	MARTI	51%
BRSAN	532%	AKSUE	49%
EMKEL	499%	KERV	48%
QNBFB	461%	HUNER	47%
YAPRK	416%	CONSE	47%
KSTUR	392%	MANAS	46%
MRSHL	362%	ULUSE	45%
CMBTN	332%	HEKTS	44%
AYCES	331%	HLGYO	40%
ATATP	298%	HURGZ	40%
AZTEK	293%	PRDGS	39%
INVES	288%	VKGYO	39%

Bizim Haftalık

Döviz Pozisyonu	Adet	Milyon TL
Döviz Fazlası Olan Şirket	324	345.118
Döviz Açığı Olan Şirket	207	-530.474
Bütün Şirketler	531	-185.356

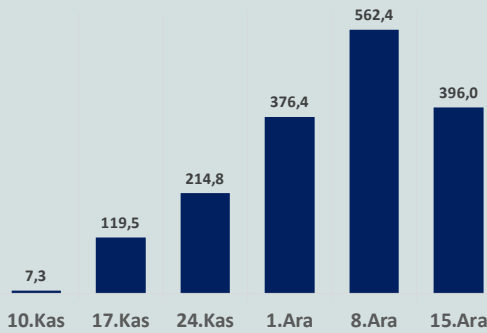
Döviz Açığı Olanlar		Döviz Fazlası Olanlar	
THYAO	-246.203	SAHOL	27.324
SASA	-41.818	KCHOL	23.204
FROTO	-32.504	DOHOL	22.600
PGSUS	-22.036	GARAN	21.018
ZOREN	-20.971	ENKAI	19.256
AKENR	-10.452	ASELS	18.888
IZMDC	-9.434	AKBNK	18.356
KRDMD	-8.746	TTKOM	15.718
PETKM	-7.212	VAKBN	15.016
ARCLK	-5.037	YKBNK	9.485

Araştırma Model Portföy Tablosu			
Hisse	Kapanış	Hedef Fiyat	Pot. Get.
AYGAZ	121,80	GG	-
BIMAS	309,50	GG	-
CIMSA	28,62	GG	-
EREGL	42,00	GG	-
PETKM	18,11	GG	-
TCELL	55,05	GG	-
FROTO	746,50	GG	-
TRGYO	30,76	GG	-
TUPRS	144,80	GG	-
THYAO	233,00	GG	-

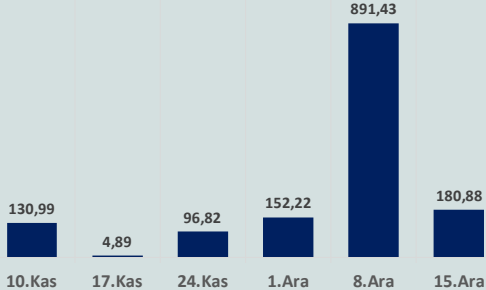
GG: Gözden Geçiriliyor

Anahtar Göstergeler	
TÜFE - Kasım 2023	61,98%
ÜFE - Kasım 2023	42,25%
GSYH Büyüme Hızı - 3Ç	5,93%

Yurt Dışı Yerleşikler Hisse Net Reel Değ., m\$



Yurt Dışı Yerleşikler DİBS Net Reel Değ., m\$



Philadelphia Fed Başkanı Patrick Harker faizleri aşağı çekmeye başlanın önemli olduğunu, ama bunu çok hızlı yapmak zorunda olmadıklarını belirtti.

Çin Merkez Bankası (PBOC), Aralık ayı için bir yıllık ve beş yıllık kredi faiz oranlarını değiştirmeyerek %3,45 ve %4,2 seviyesinde sabit bıraktı.

Perşembe

TCMB, yılın son toplantısında beklentilere paralel politika faizi olan bir hafta vadeli repo ihale faiz oranını 250 baz puan artırarak %40'tan %42,5 seviyesine çıkardı. Karar metninde, Kasım ayında sınırlı bir artış kaydeden manşet enflasyon son Enflasyon Raporu'nda sunulan görünümle uyumlu seyrettiği, yurt içi talebin mevcut seviyesi, hizmet fiyatlarındaki katılık ve jeopolitik riskler enflasyon baskılarını canlı tuttuğu belirtilirken, öte yandan, yakın dönemde ilişkin göstergeler, parasal sıkılaştırmanın finansal koşullara yansımalarıyla yurt içi talepteki dengelenmenin devam ettiği ifade edildi. Kurul, enflasyon beklentileri ve fiyatlama davranışlarında sınırlı bir iyileşmenin başladığını da değerlendirmektedir. Ayrıca metinde Kurul'un, dezenflasyonun tesisi için gerekli parasal sıkılık düzeyine önemli ölçüde yaklaşıldığını değerlendirerek parasal sıkılaştırma hızını yavaşlattığı, parasal sıkılaştırma adımlarını en kısa zamanda tamamlamayı öngördüğü vurgulandı. Fiyat istikrarının kalıcı tesisi için gerekli parasal sıkılığın ise gerektiği müddetçe sürdürüleceği belirtildi.

TCMB, sadeleşme kapsamında yabancı para yükümlülükler için %5 olarak uygulanan menkul kıymet tesis oranı %4'e indirdiği düzenlemeyi Resmi Gazete'de yayınladı. TCMB'den yapılan açıklamada, 29 Aralık 2023 tarihinde sonlanacak olan kredi büyümesine göre menkul kıymet tesisine ilişkin geçici uygulamanın 6 ay süre ile uzatılacağı belirtildi.

TCMB brüt rezervleri 15 Aralık haftasında 142,5 milyar dolar oldu. Bir önceki hafta brüt rezervler 141,4 milyar dolardı. Net rezervler 38,2 milyar dolardan 37,2 milyar dolara gerilerken, swap hariç net rezervler ise eksi 39,2 milyar dolar oldu.

ABD ekonomisi, bu yılın üçüncü çeyreğinde %4,9 ile beklentilerin altında büyüdü. Beklenti üçüncü çeyrekte %5,1 büyümesi yönündeydi. ABD'de işsizlik maaşı başvuruları, 16 Aralık ile biten haftada önceki haftaya kıyasla 2 bin kişi artarak 205 bine yükseldi. İşsizlik maaşı başvurularına ilişkin önceki haftanın verisi 202 binden 203 bine revize edildi. ABD'de Philadelphia Fed İmalat Endeksi, Aralık ayında önceki aya kıyasla 4,6 puan azalarak eksi 10,5 ile sektördeki daralmanın devam ettiğini gösterdi.

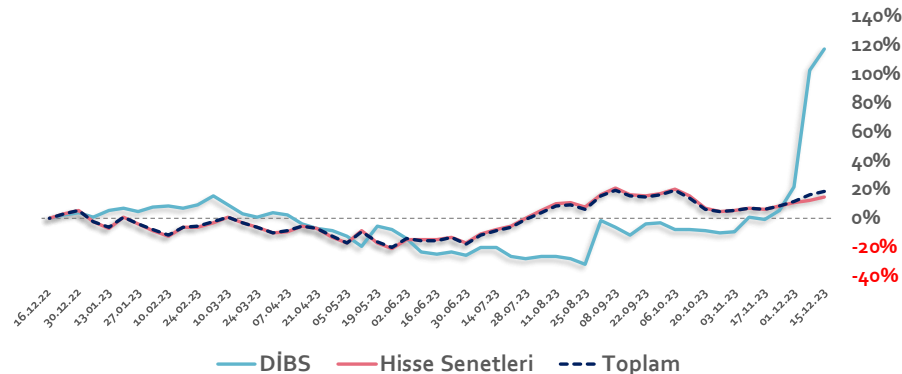
Uluslararası kredi derecelendirme kuruluşu Fitch Ratings, ABD'de parasal geçişin reel ekonomiye daha fazla etki etmesi, Çin'de emlak krizinin tüketim ve yatırım üzerinde baskı oluşturması ve Avrupa'da ekonomik büyümenin sadece marjinal düzeyde iyileşmesi nedeniyle küresel makroekonomik büyümenin 2024'te yavaşlamasının beklendiğini açıkladı.

Cuma

ABD'de dayanıklı mallara yönelik siparişler, Kasım ayında bir önceki aya kıyasla %5,4 artışla 295,4 milyar dolara yükseldi. Fed'in enflasyonun seyrini izlemek için yakından takip ettiği çekirdek PCE beklentilerin altında Kasım'da yıllık %3,2 arttı.

Haftanın son işlem gününe pozitif başlamasına rağmen seans genelinde satıcılı bir seyr izleyen BİST100 Endeksi, %2,67 kayıpla 7.557,56 puandan günü tamamladı. Küresel piyasalarda karışık bir seyr izleniyor. Türkiye 2 yıllık tahvil faizi %37,39, 10 yıllık tahvil faizi %24,30 ve ABD 10 yıllık tahvil faizi %3,88 seviyelerinden işlem görüyor. Brent tipi petrolün varilli 80,2 dolardan altının onsu 2.069,8 dolardan, gramı ise 1.944,3 liradan alıcı buluyor.

Yurt Dışı Yerleşiklerin Hisse & DİBS Stok Hareketleri (Yıllık % Değişim)

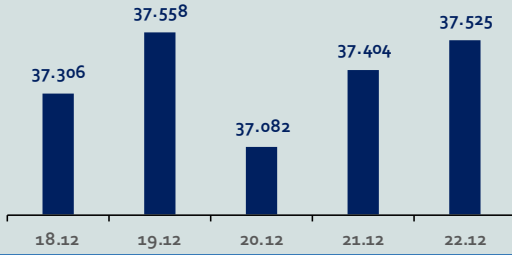


Bizim Haftalık

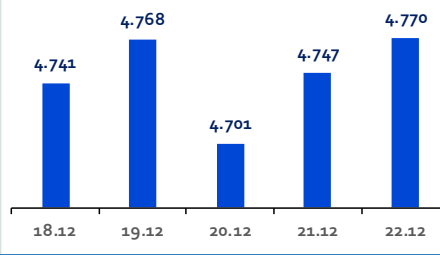
Haftalık Bülten

Periyodik Raporlar

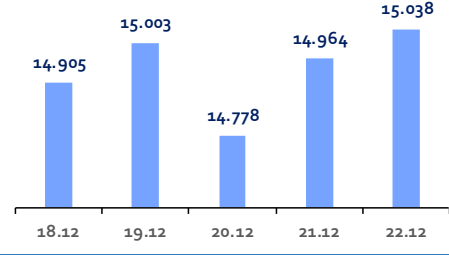
ABD-DOW JONES



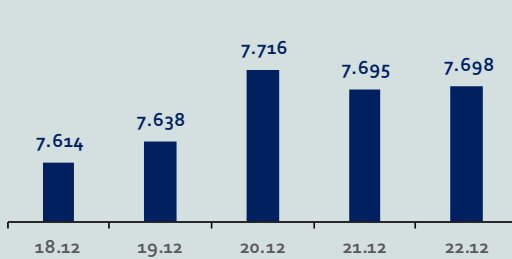
ABD-S&P500



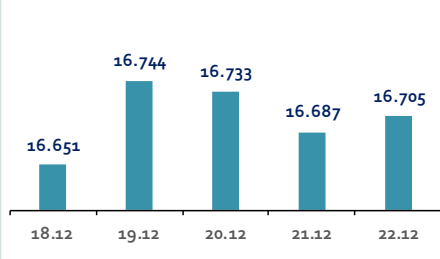
ABD-NASDAQ



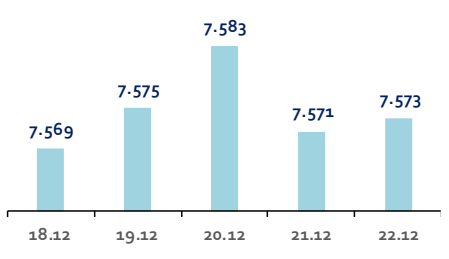
İngiltere-FTSE-100



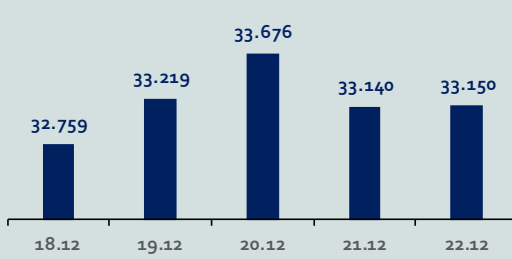
Almanya-DAX



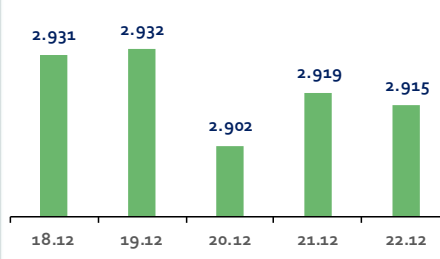
Fransa-CAC40



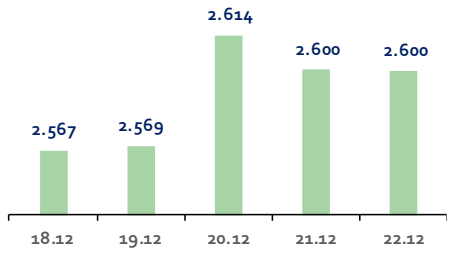
Japonya-NIKKEI



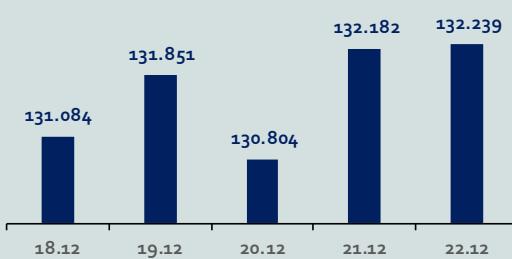
Çin-SSEC



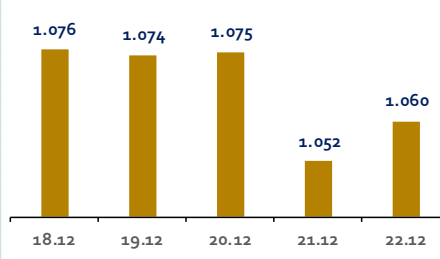
G. Kore-KOSPI



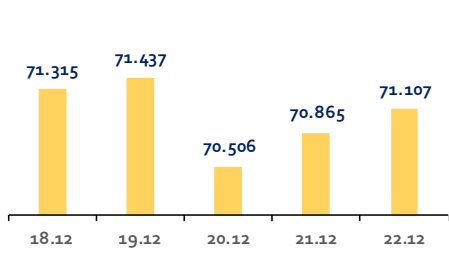
Brezilya-Bovespa



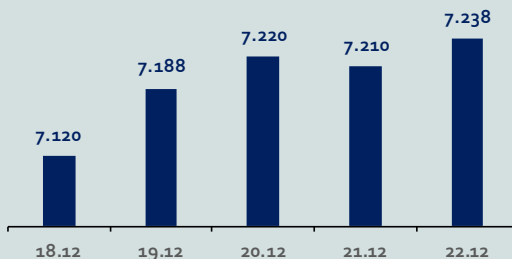
Rusya-RTSI



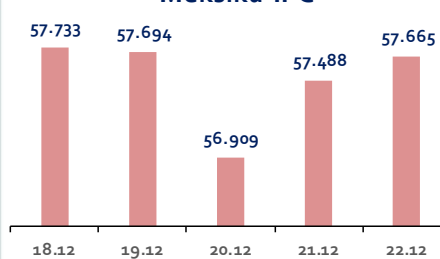
Hindistan-Sensex



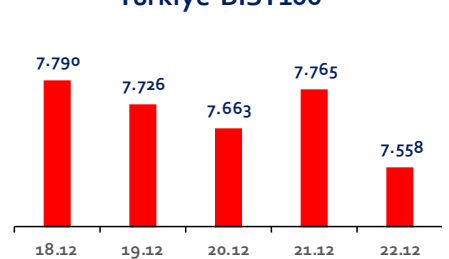
Endonezya-IDX



Meksika-IPC



Türkiye-BİST100



Bizim Haftalık

Gelişmiş Ülke Endeksleri Getirileri

Haftalık

ABD-Dow Jones	0,6%
ABD-S&P500	1,1%
ABD-NASDAQ	1,5%
İngiltere-FTSE100	1,6%
Almanya-DAX	-0,3%
Fransa-CAC40	-0,3%
Japonya-Nikkei	0,5%
G.Kore-KOSPI	1,4%

Aylık

ABD-Dow Jones	6,9%
ABD-S&P500	5,1%
ABD-NASDAQ	5,9%
İngiltere-FTSE100	2,9%
Almanya-DAX	5,1%
Fransa-CAC40	4,8%
Japonya-Nikkei	-0,6%
G.Kore-KOSPI	3,5%

3 Aylık

ABD-Dow Jones	10,5%
ABD-S&P500	10,4%
ABD-NASDAQ	13,8%
İngiltere-FTSE100	0,2%
Almanya-DAX	7,4%
Fransa-CAC40	5,4%
Japonya-Nikkei	2,3%
G.Kore-KOSPI	3,6%

Yıl Başından Bu Yana

ABD-Dow Jones	13,2%
ABD-S&P500	24,2%
ABD-NASDAQ	43,7%
İngiltere-FTSE100	3,3%
Almanya-DAX	20,0%
Fransa-CAC40	17,0%
Japonya-Nikkei	27,0%
G.Kore-KOSPI	16,2%

Yıllık

ABD-Dow Jones	13,0%
ABD-S&P500	24,1%
ABD-NASDAQ	43,2%
İngiltere-FTSE100	3,0%
Almanya-DAX	19,8%
Fransa-CAC40	16,4%
Japonya-Nikkei	26,4%
G.Kore-KOSPI	12,4%

Gelişmekte Olan Ülke Endeksleri Getirileri

Haftalık

Çin-SSEC	-0,9%
Brezilya-Bovespa	1,6%
Rusya-RTSI	-0,0%
Hindistan-Sensex	-0,5%
Endonezya-IDX	0,6%
Meksika-IPC	0,9%
BİST100	-5,5%

Aylık

Çin-SSEC	-5,0%
Brezilya-Bovespa	5,3%
Rusya-RTSI	-8,1%
Hindistan-Sensex	7,9%
Endonezya-IDX	4,0%
Meksika-IPC	9,8%
BİST100	-6,1%

3 Aylık

Çin-SSEC	-6,9%
Brezilya-Bovespa	14,0%
Rusya-RTSI	6,0%
Hindistan-Sensex	7,7%
Endonezya-IDX	3,1%
Meksika-IPC	11,6%
BİST100	-6,0%

Yıl Başından Bu Yana

Çin-SSEC	-5,6%
Brezilya-Bovespa	20,5%
Rusya-RTSI	9,2%
Hindistan-Sensex	16,9%
Endonezya-IDX	5,6%
Meksika-IPC	19,0%
BİST100	37,2%

Yıllık

Çin-SSEC	-4,3%
Brezilya-Bovespa	20,5%
Rusya-RTSI	10,1%
Hindistan-Sensex	18,8%
Endonezya-IDX	6,1%
Meksika-IPC	14,0%
BİST100	38,5%

Bizim Haftalık

Doların GOÜ Para Birimleri Karşısındaki Değişimi

Haftalık

USD/TRY	0,7%
USD/RUB	2,1%
USD/ZAR	0,4%
USD/BRL	-1,5%
USD/INR	0,1%
USD/MXN	-1,3%
USD/MYR	-0,9%
USD/CNY	0,2%

Aylık

USD/TRY	1,3%
USD/RUB	4,5%
USD/ZAR	-2,6%
USD/BRL	-0,8%
USD/INR	-0,2%
USD/MXN	-1,2%
USD/MYR	-1,0%
USD/CNY	-0,3%

3 Aylık

USD/TRY	1,3%
USD/RUB	-4,1%
USD/ZAR	-2,0%
USD/BRL	-1,4%
USD/INR	0,0%
USD/MXN	-1,3%
USD/MYR	-1,3%
USD/CNY	-2,3%

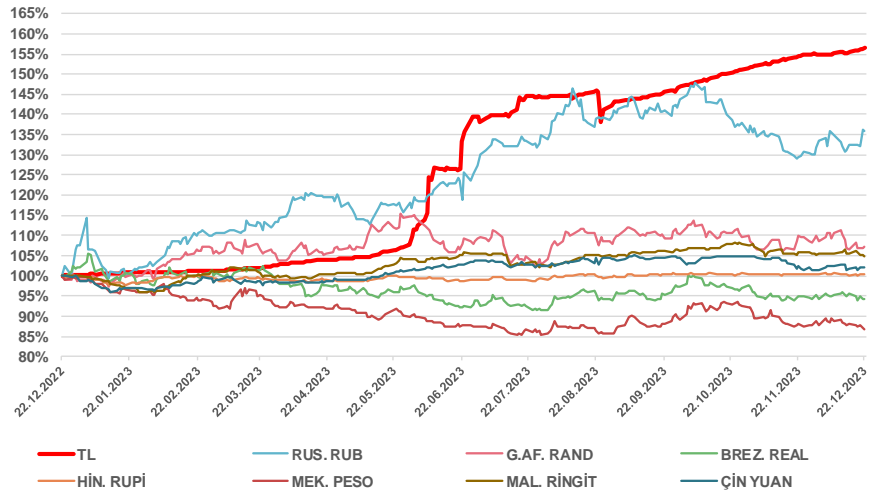
Yıl Başından Bu Yana

USD/TRY	56,1%
USD/RUB	25,7%
USD/ZAR	8,1%
USD/BRL	-7,9%
USD/INR	0,5%
USD/MXN	-12,8%
USD/MYR	4,7%
USD/CNY	3,4%

Yıllık

USD/TRY	56,6%
USD/RUB	35,3%
USD/ZAR	7,1%
USD/BRL	-5,9%
USD/INR	0,2%
USD/MXN	-13,1%
USD/MYR	4,7%
USD/CNY	2,1%

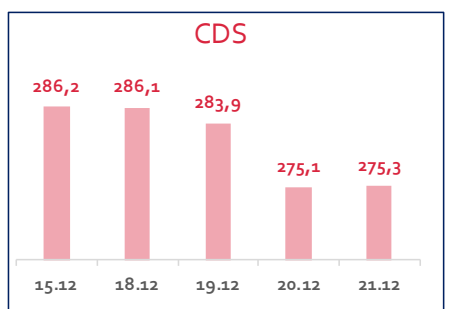
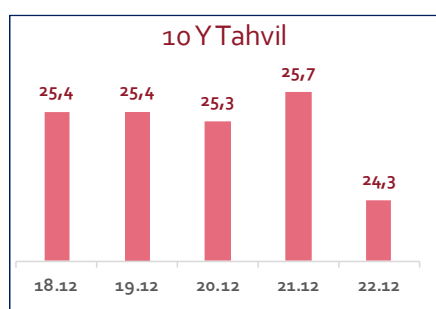
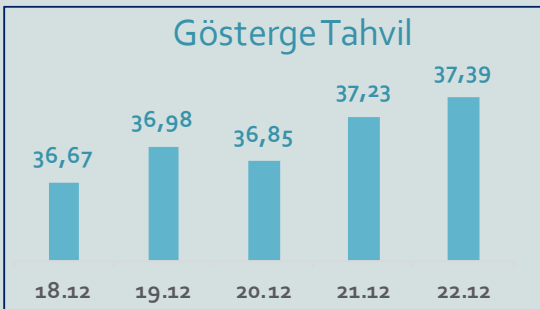
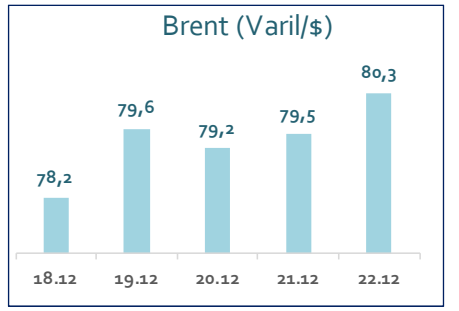
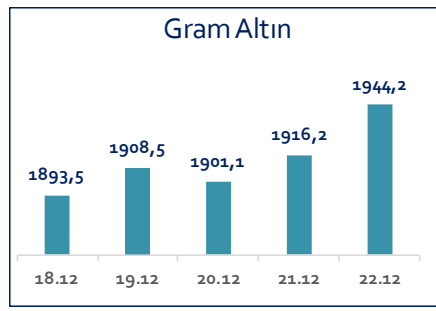
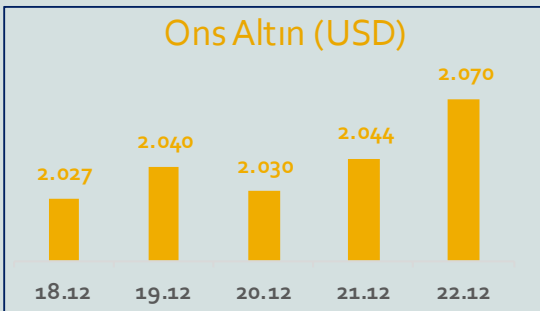
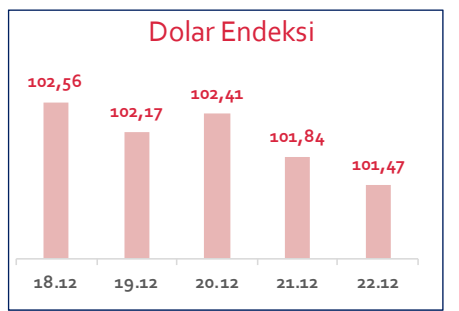
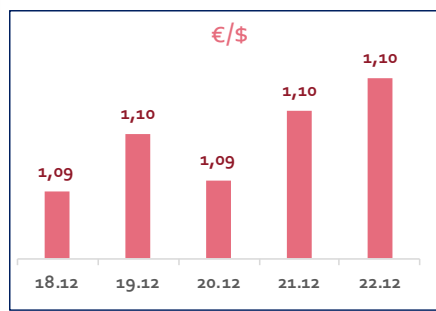
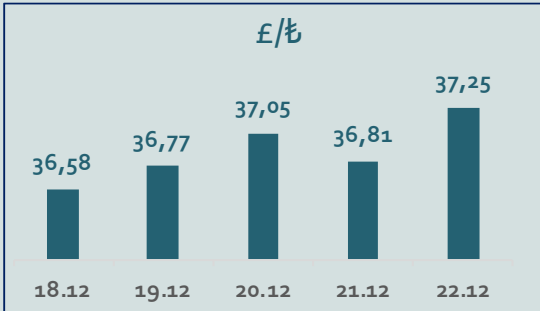
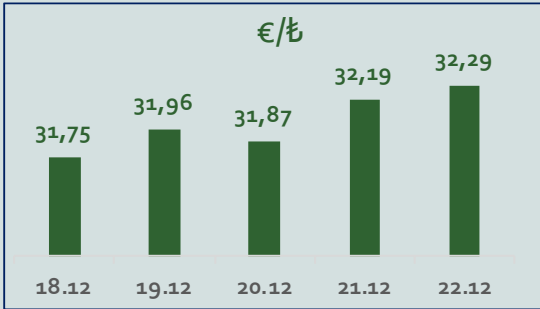
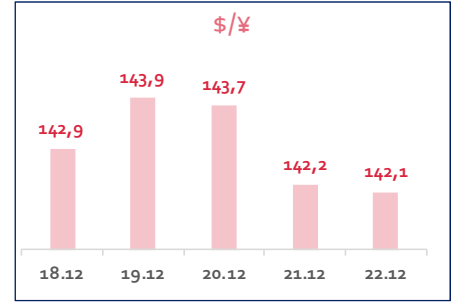
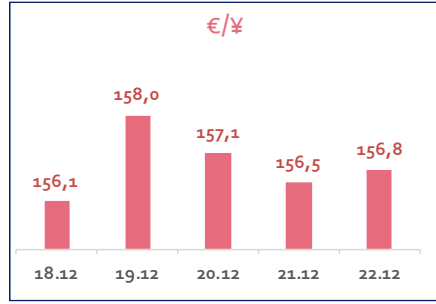
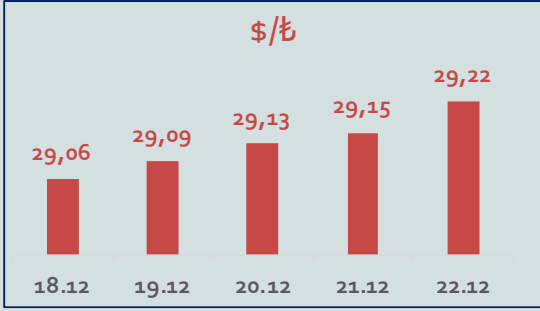
Doların EM Para Birimleri Karşısında Seyri



Bizim Haftalık

Haftalık Bülten

Periyodik Raporlar



Bizim Haftalık

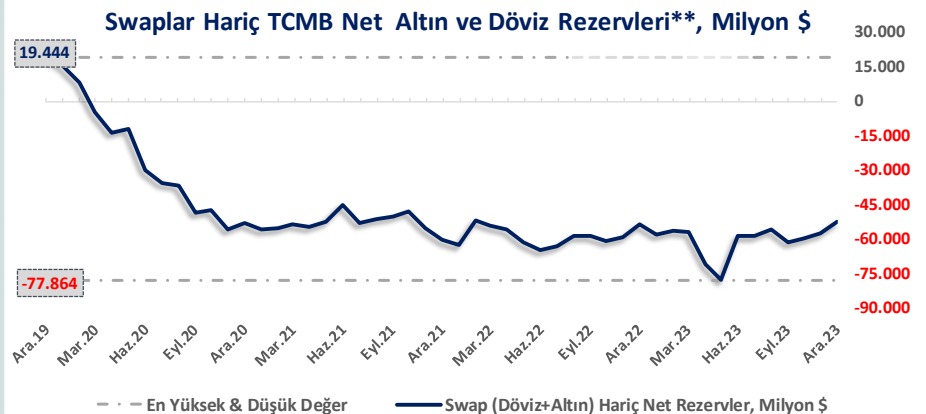
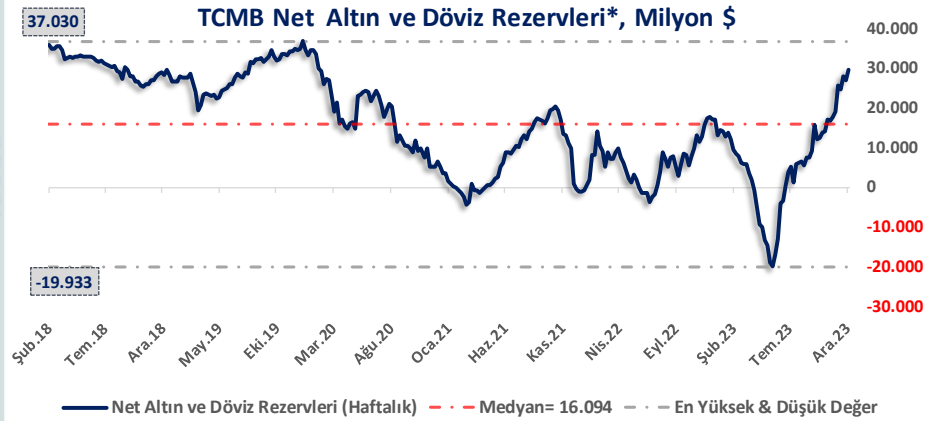
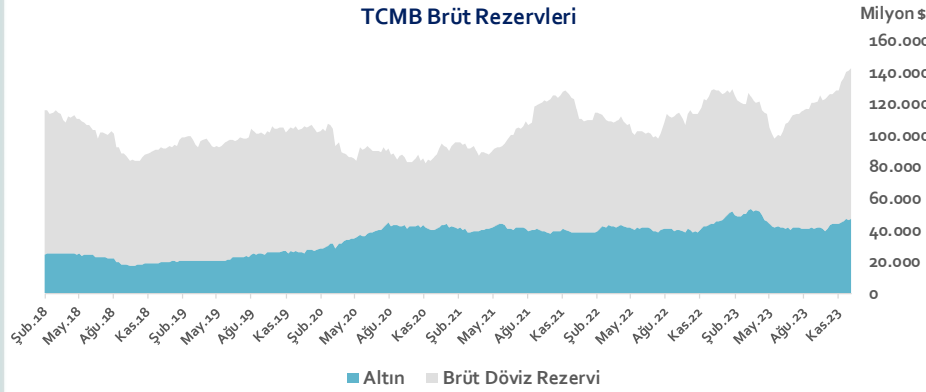
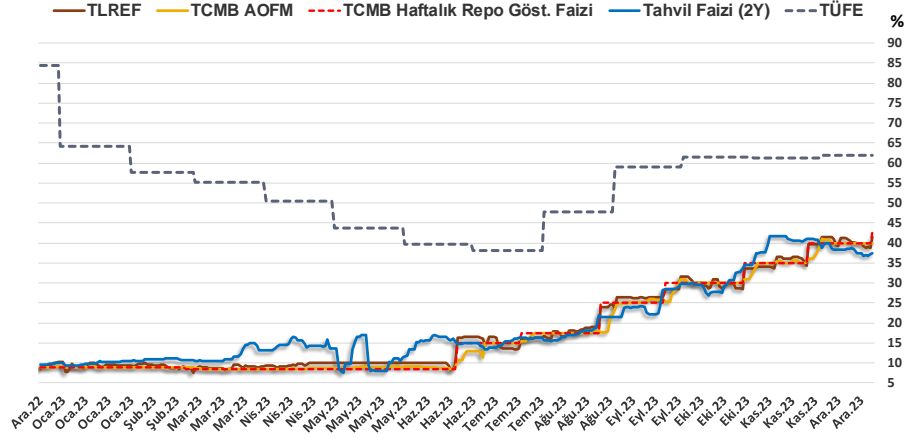
22.12.2023	Kapanış (%)	Değişim (Baz Puan)			
		Haftalık	Aylık	YBB	Yıllık
Gösterge Faiz	42,50	0	750	3.350	3.350
TLREF	41,45	143	596	3.118	3.299
Tahvil Faizi (2Y)	37,39	-16	-326	2.742	2.787
TCMB AOFM	40,00	0	500	3.096	3.100
TÜFE	61,98	0	62	-2.241	-2.241

TCMB Brüt Rezervleri, Milyon \$	15.12.2023	Pay	% Değişim			
			Haftalık	Aylık	YBB	Yıllık
Altın	47.128	33,1%	0,6%	4,2%	2,8%	7,3%
Brüt Döviz Rez.	95.399	66,9%	0,9%	6,9%	15,1%	11,5%
Toplam	142.527	100%	0,8%	6,0%	10,7%	10,1%

$$\text{* TCMB Net Altın ve Döviz Rezervleri} = \frac{\text{TCMB Dış Varlıklar Top.} - \text{TCMB Top. Döviz Yükümlülükleri}}{\text{Dolar/TL Paritesi}}$$

$$\text{** Swaplar Hariç TCMB Net Altın ve Döviz Rezervleri} = \text{Net Altın ve Döviz Rezervleri} - \text{Swap İşlemleri Toplamı}$$

NOT: Bu hesaplamada TCMB'de bulunan kamu kesimi döviz mevduatı hesaba katılmamıştır.



Bizim Haftalık

Haftalık Bülten

Periyodik Raporlar

15.12.2023	Kapanış (%)	Değişim (Baz Puan)			
		Haftalık	Aylık	YBB	Yıllık
İhtiyaç Kredisi	61,67	17	214	3.229	3.131
Konut Kredisi	41,96	-62	-41	2.199	2.223
Taşıt Kredisi	32,76	-400	-1.107	788	841
Tüketici Kredisi	59,53	-39	127	3.159	3.069
TL Mevduat	45,80	86	502	2.724	2.894

Kaynak: TCMB

Diğer Raporlar için TIKLAYINIZ.

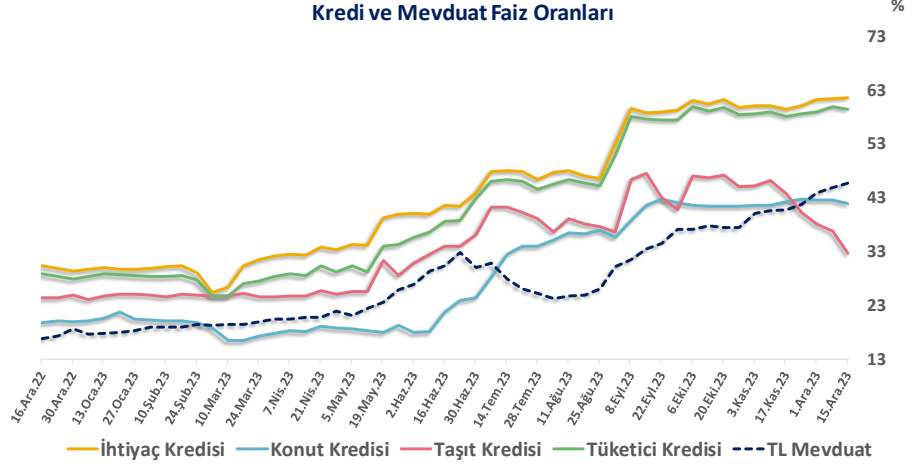
[Haftalık Piyasa Takvimi](#)

[BİST Veri Bankası](#)

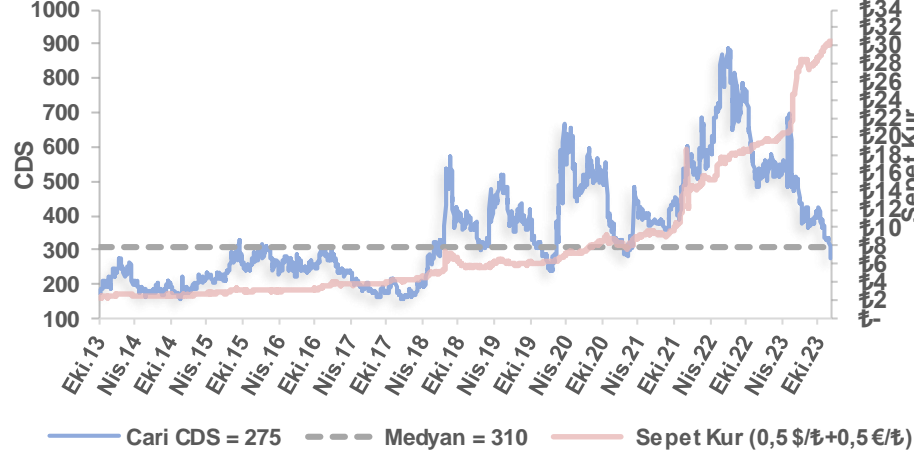
[Şirket Karları](#)

[Strateji Raporu](#)

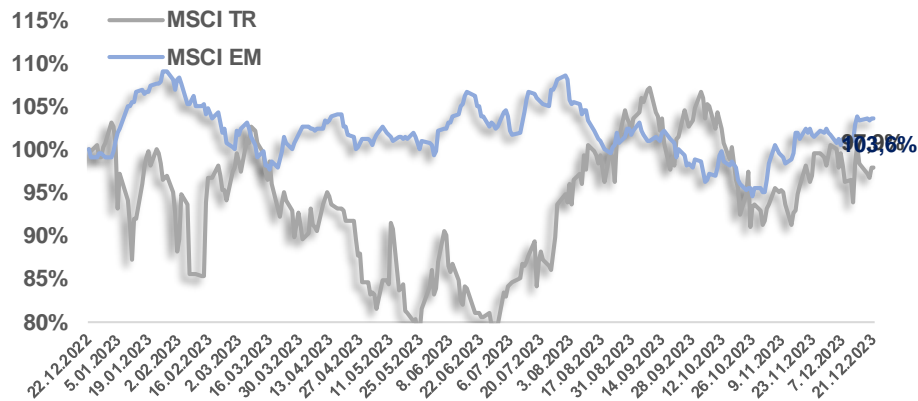
Kredi ve Mevduat Faiz Oranları



Türkiye 5 Yıllık Dolar Bazlı CDS Oranları



MSCI Türkiye & MSCI EM Göreceli Getiri



Bizim Haftalık

Bizim Menkul Değerler A.Ş.

Araştırma Bölümü

E-mail: arastirma@bizimmenkul.com.tr

Telefon: 0216-547-13-00

Önemli Uyarı!

Burada yer alan yatırım bilgi, yorum ve tavsiyeleri yatırım danışmanlığı kapsamında değildir. Yatırım danışmanlığı hizmeti, yetkili kuruluşlar tarafından kişilerin risk ve getiri tercihleri dikkate alınarak kişiye özel sunulmaktadır. Burada yer alan yorum ve tavsiyeler ise genel niteliktedir. Bu tavsiyeler mali durumunuz ile risk ve getiri tercihlerinize uygun olmayabilir. Bu nedenle, sadece burada yer alan bilgilere dayanarak yatırım kararı verilmesi beklentilerinize uygun sonuçlar doğurmayabilir.

Burada yer alan bilgiler Bizim Menkul Değerler A.Ş. (BMD)'nin güvenilir olduğunu düşündüğü yayımlanmış bilgilerden ve veri kaynaklarından derlenerek BMD Araştırma Bölümü tarafından okuyucuyu bilgilendirme amacı ile hazırlanmıştır. Kullanılan bilgilerin hatasızlığı ve/veya eksiksizliği konusunda BMD hiçbir şekilde sorumlu tutulamaz. BMD Araştırma raporları şirket içi ve dışı dağıtım kanalları aracılığıyla tüm BMD müşterilerine eşzamanlı olarak dağıtılmaktadır. Burada yer alan tahmin, yorum ve tavsiyeler dökümanın yayınlandığı tarih itibarıyla geçerlidir. BMD Araştırma Bölümü daha önce hazırladığı ya da daha sonra hazırlayacağı raporlarda bu raporda sunulan görüş ve tavsiyelerden farklı ya da bu raporda sunulan görüş ve tavsiyelerle çelişen başka raporlar yayımlayabilir. Çelişen fikir ve tavsiyeler bu raporu hazırlayan kişilerden farklı zaman dilimlerine işaret ediyor, farklı analiz yöntemlerini içeriyor ya da farklı varsayımlarda bulunuyor olabilir. Böyle durumlarda, BMD'nin bu raporlardaki tavsiye ve görüşlerle çelişen diğer BMD Araştırma Bölümü raporlarını okuyucunun dikkatine sunma zorunluluğu yoktur. BMD ve ilişkili olduğu firmalar bu raporda adı geçen pay senetlerinde pozisyon sahibi olabilir ve/veya raporun yayınlanma tarihinden sonra işlem yapabilir. Ayrıca yatırımcılar bu raporda adı geçen şirketlerle BMD ve/veya diğer ilişkili firmalarının iş ilişkisi içerisinde olabileceğini kabul ederler.

Bu çalışma kesinlikle tekrar çıkarılmak, çoğaltılmak, kopyalanmak ve/veya okuyucudan başkasına dağıtılmak üzere hazırlanmamıştır ve BMD Araştırma Bölümü'nün izni olmadan kopyalanamaz ve çoğaltılıp dağıtılamaz. Okuyucuların bu raporun içeriğini oluşturan yatırım tavsiyeleri, tahmin ve hedef fiyat değerlemeleri de dahil olmak üzere tüm yorum ve çıkarımların, BMD Araştırma Bölümü'nün izni olmadan başkalarıyla paylaşmaması gerekmektedir. BMD bu araştırma raporunu yayınlamaya, müşterilerine ve gerekli yatırım profesyonellerine dağıtmaya yetkilidir. BMD Araştırma Bölümü gerekli olduğunu düşündüğünde düzenli olarak yatırım tavsiyelerini güncellemekte ve temel analize dayalı araştırma raporları hazırlamaktadır. Bununla birlikte, bu çalışma herhangi bir hisse senedinin veya finansal yatırım enstrümanlarının alımı ya da satımı için BMD ve/veya BMD tarafından direk veya dolaylı olarak kontrol edilen herhangi bir şirket tarafından gönderilmiş bir teklif ya da öneri oluşturmamaktadır. Herhangi bir alım-satım ya da herhangi bir enstrümanın halka arzına talepte bulunma kararı bu çalışmaya değil, arz edilen yatırım aracı ile ilgili kamuya duyurulmuş ve yayınlanmış izahname ve sirkülere dayanmalıdır. BMD ya da herhangi bir BMD çalışanı bu raporun içeriğindeki görüş ve tavsiyelere uyulması sebebiyle doğabilecek doğrudan ya da dolaylı herhangi bir zarar ya da kayıpla ilgili olarak sorumlu tutulamaz.