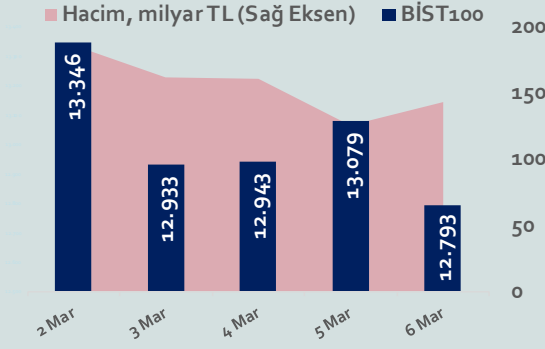


Bizim Haftalık

02 - 06 Mart 2026

Haftalık Bülten

Periyodik Raporlar



Bu Hafta Ne Oldu...

Yurt içinde büyüme ve enflasyon yurt dışında Euro Bölgesi'nde büyüme ve enflasyon ile ABD'de tarım dışı istihdam verilerini takip ettiğimiz bir haftayı geride bıraktık. Hafta boyunca ABD-İsrail ile İran arasında gerçekleşen karşılıklı saldırılar piyasaların odak noktasındaydı.

Euro Bölgesi'nde tüketici fiyat endeksi, Şubat ayında aylık %0,7 arttı. Ocak ayında %1,7 olan yıllık enflasyon ise Şubat ayında %1,9'a yükseldi. Euro Bölgesi ekonomisi, 2025 yılının son çeyreğinde çeyreklik bazda %0,2 büyürken yıllık büyüme %1,2 oldu. Euro Bölgesi ekonomisi, 2025 yılı genelinde ise %1,4 büyüdü. ABD'de tarım dışı istihdam, Şubat ayında piyasa beklentisinin altında 92 bin azaldı. Beklentisi, 50 bin artması yönündeydi. İşsizlik oranı %4,4 seviyesinde sabit kaldı.

ABD ve İsrail, 28 Şubat'ta İran'a yönelik askeri saldırı başlattı. İran ise ABD ve İsrail'in saldırılarına karşılık olarak bölgedeki tüm ABD üslerine yönelik operasyon başlatırken. Bahreyn, Birleşik Arap Emirlikleri, Kuveyt, Katar ve Ürdün gibi ülkelerde bulunan ABD üslerinin eş zamanlı olarak hedef alındı.. ABD-İsrail saldırısı sonucunda Pazar günü İran'ın dini lideri Ayetullah Ali Hamaney'in yaşamını yitirdiği açıklandı. İran, ABD-İsrail saldırıları nedeniyle Hürmüz Boğazı'ndan geçişlerini kapattığını duyurdu. Hafta boyunca taraflardan saldırılara ilişkin açıklamalar gelmeye devam etti. İran Dışişleri Bakanı Abbas Eракçi, ABD birliklerinin olası kara harekâtına karşı hazırlıklı olduklarını belirterek müzakere ya da ateşkes talebinde bulunmadıklarını belirtti.

Türkiye ekonomisi, 2025 yılının son çeyreğinde bir önceki yılın aynı dönemine göre %3,4 büyüdü. 2025 yılının tamamında ise %3,6 büyüdü. Tüketici fiyat endeksi, Şubat ayında aylık %2,96 arttı. Ocak ayında %30,65 olan yıllık enflasyon ise Şubat ayında %31,53'e yükseldi. Yıllık çekirdek enflasyon %29,46 olarak gerçekleşti. Yurt içi üretici fiyat endeksi (Yİ-ÜFE), Şubat ayında aylık %2,43 ve yıllık %27,56 arttı. Haftaya artan jeopolitik risklerin etkisiyle negatif başlayan ve hafta genelinde satıcılı seyrini sürdüren BİST100 Endeksi, %6,74 kayıpla 12.792,81 puandan haftayı tamamladı. 43,92'li seviyelerden haftaya başlayan Dolar/TL, 44,0835 ile rekor yeniledi. 51,92'li seviyelerden haftaya başlayan Euro/TL ise 50,80 sınırının altına kadar geriledi.

Yurt dışı yerleşik yatırımcılar, 20-27 Şubat haftasında reel olarak (fiyat ve kur etkisinden arındırılmış) 65,3 milyon dolar hisse senedi alımı, 212,8 milyon dolar Devlet İç Borçlanma Senedi (DİBS-Kesin Alım) satışı ve 454,5 milyon dolar Özel Sektör Tahvil alımı gerçekleştirdi. Aynı haftada yurt içinde yerleşik gerçek kişilerin döviz mevduatı 2.140 milyon dolar artarak 161.650 milyon dolara yükselirken, tüzel kişilerin döviz mevduatı 1.553 milyon dolar artarak 78.093 milyon dolara yükseldi. Kur korumalı mevduatı (KKM) hesapları 3 milyon dolar azalarak 48 milyon dolar (2 milyar TL) olarak gerçekleşti. Türkiye'nin dolar bazlı 5 yıl vadeli CDS oranı 300 sınırının altında kaldı.

Uzun Vadede Ne Bekliyoruz...

TCMB, 2025 yılının ilk iki toplantısında politika faizini 250'şer baz puan indirerek %42,50 seviyesine çekti. TCMB politika faizini, 17 Nisan tarihli toplantısında 350 baz puan artırarak %46,00 seviyesine yükseltirken 19 Haziran toplantısında değiştirmeyerek %46 seviyesinde sabit bıraktı. 24 Temmuz tarihli toplantıda ise 300 baz puan, 11 Eylül tarihli toplantıda 250 baz puan, 23 Ekim tarihli toplantıda 100 baz puan ve 11 Aralık tarihli toplantıda 150 baz puan indirerek %38,00'e düşürdü. TCMB, 2026 yılının ilk toplantısında politika faizini 100 baz puan indirerek %37,00 seviyesine çekti.

Şubat 2026 tarihli TCMB piyasa katılımcıları anketine göre; Şubat ayında %2,96 artan TÜFE'nin Mart ayında %1,89, 2026 sonunda %24,11 ve 2027 sonunda %18,40 artması beklenmektedir. Yine aynı ankette Dolar/TL'nin 2026 sonunda 51,09 ve 12 ay sonrasında ise 52,39 olması öngörülmektedir. Cari dengenin 2026 sonunda 26,3 milyar dolar, 2027 sonunda ise 29,9 milyar dolar açık vermesi beklenmektedir. GSYH büyümesinin 2026 ve 2027'de sırasıyla %3,9 ve %4,3 olacağı öngörülmektedir. TCMB haftalık repo faizinin ilk toplantıda %36,08 ve 2026 yıl sonunda ise %28,95 olması beklenmektedir.

BİST Verileri	6.03.2026
BİST-100 Piyasa Değeri (milyar \$)	290,7
BİST-100 Piyasa Değeri (milyar TL)	12.764,9
BİST-100 İşlem Hacmi (milyar \$)	2,9
BİST-100 İşlem Hacmi (milyar TL)	125,8
BİST-100 F/K Cari	14,80
Yabancı Payı %	36,2

Endeksler	Kapanış	Günlük	Haftalık	YBB	Yıllık
BİST30	14.531,7	-2,47%	-6,15%	18,9%	26,7%
BİST100	12.792,8	-2,19%	-6,74%	13,6%	25,6%
BİST30 (\$)	330,4	-2,67%	-6,54%	15,8%	1,9%
BİST100 (\$)	290,8	-2,39%	-7,13%	10,7%	1,1%
BİSTMali	17.685,7	-2,38%	-7,90%	8,1%	43,1%
BİSTSınai	16.218,5	-0,40%	-2,70%	15,7%	31,0%
BİSTBanka	16.948,1	-5,07%	-16,46%	2,5%	4,5%

Borsalar	Kapanış	Günlük	YBB	365Gün
ABD-DJ IND.	47.020	-1,9%	-2,2%	10,4%
ABD-S&P 500	6.716	-1,7%	-1,9%	17,0%
ABD-NASDAQ	22.401	-1,5%	-3,6%	24,0%
Almanya-DAX	23.440	-1,6%	-4,3%	0,1%
İngiltere-FTSE 100	10.251	-1,6%	3,2%	18,1%
Fransa-CAC40	7.937	-1,4%	-2,6%	-3,2%
Rusya-RTSI	1.138	0,0%	2,1%	-0,6%
Brezilya-BOVESPA	180.464	-2,6%	12,0%	46,3%
Japonya-NIKKEI 225	57.468	0,6%	13,2%	53,9%
Çin-SHANGHAI	4.124	0,4%	3,9%	23,4%
G.Kore KOSPI	5.585	0,0%	32,5%	118,3%
Hindistan-Sensex	78.919	-1,4%	-7,4%	7,0%
BİST100	12.793	-2,2%	13,6%	25,6%
BİST BANKA	16.948	-5,1%	2,5%	4,5%
BİST SINAİ	16.219	-0,4%	15,7%	31,0%

Kapanış değerleri Cuma günü saat 18:00 itibarı ile alınmıştır.

Döviz-Emtia-Faiz	Kapanış	Günlük	Haftalık	YBB
Dolar/TL	44,0736	0,2%	0,3%	2,7%
Euro/TL	51,1251	-0,1%	-1,5%	1,1%
Euro/Dolar	1,1584	-0,2%	-1,9%	-1,4%
Dolar/Yen	157,6	0,1%	1,0%	0,6%
Altın (\$/ons)	5.157,4	1,6%	-2,0%	19,6%
Altın (TL/gram)	7.308,5	1,8%	-1,7%	22,8%
Gümüş (\$/ons)	84,8	3,4%	-4,6%	19,3%
Gümüş (TL/gram)	120,2	3,6%	-4,1%	22,6%
Brent Petrol (\$/varil)	90,7	6,2%	27,6%	48,9%
VIX	26,7	12,6%	43,5%	78,1%
Dolar Endeksi	99,1	-0,2%	1,6%	0,8%
Gösterge Tahvil	38,46%	1,6%	5,3%	3,3%
TR 10yıl Tahvil	31,22%	2,8%	2,1%	7,8%
ABD 10y Tahvil Faizi	4,18%	0,8%	4,2%	0,0%

Kapanış değerleri Cuma günü saat 18:00 itibarı ile alınmıştır.

Bizim Haftalık

	Haf. Hacim (Milyar TL)	Haf. Değişim	YBB
ASELS	62,97	3,6%	43,9%
THYAO	53,85	-10,0%	3,1%
TUPRS	45,17	18,1%	39,9%
AKBNK	30,86	-17,9%	6,1%
ISCTR	29,19	-15,9%	0,9%
YKBANK	28,39	-18,3%	-2,4%
TRALT	23,22	-15,1%	26,4%
GARAN	19,54	-15,4%	-5,6%
KCHOL	19,36	-6,2%	10,9%
ASTOR	19,22	-6,0%	51,2%

Kaynak: Forex

HAFTALIK YÜKSELENLER		DÜŞENLER	
INVES	44,7%	KLRHO	40,9%
ISGSY	40,1%	INTEM	27,7%
DOGUB	39,2%	BRSAN	24,5%
BURVA	38,7%	DZGYO	20,3%
VERUS	37,8%	YAPRK	20,1%
GUNDG	36,8%	DESPC	20,0%
KTLEV	30,0%	YKBANK	18,3%
KERVN	27,4%	EKIZ	18,0%
FONET	27,1%	AKBNK	17,9%
KUVVA	26,9%	MOBTL	16,4%
ZERGY	22,7%	VAKBN	16,4%
MEKAG	20,5%	DOCO	16,0%
TUPRS	18,1%	ISCTR	15,9%
AVOD	18,0%	GOZDE	15,6%
AVTUR	16,9%	RNPOL	15,6%
LYDYE	16,8%	SARKY	15,4%
NETCD	16,2%	GARAN	15,4%
MMCAS	16,1%	TRALT	15,1%
DSTKF	15,6%	SKBNK	13,9%
TKNSA	14,0%	SURGY	13,8%

YBB YÜKSELENLER		DÜŞENLER	
DSTKF	212%	SMRVA	53%
HEDEF	184%	TEHOL	52%
SEGMN	169%	TDGYO	52%
GUNDG	162%	EMKEL	46%
KTLEV	144%	SUNTK	42%
EDATA	135%	POLTK	42%
MANAS	129%	BMSCH	41%
IHAAS	112%	KLRHO	40%
ODINE	111%	DOFER	39%
BSOKE	102%	ATEKS	37%
ISGSY	94%	RALYH	36%
NIBAS	94%	GENIL	36%
HUBVC	93%	COSMO	33%
ZERGY	85%	OTTO	33%
OZRDN	84%	ADESE	33%
SMART	79%	BIGCH	31%
VANGD	76%	ATSYH	31%
MEPET	76%	EKIZ	31%
ENSRI	76%	TATEN	30%
SARKY	75%	EGEEN	27%

Pazartesi

Haftanın ilk işlem gününe %5,32 kayıpla 12.987,42 puandan başlayan ve seans içinde 12.987-13.457 aralığında hareket eden BİST100 Endeksi, %2,71 kayıpla 13.346,43 puandan günü tamamladı. Bankacılık Endeksi %7,43 ve Sınai Endeks %2,61 değer kaybetti. Türkiye 2 yıllık tahvil faizi %37,63, 10 yıllık tahvil faizi %30,50 ve ABD 10 yıllık tahvil faizi %3,960 seviyelerinden hafta açılışını yaptı. Dolar/TL 43,92'li ve Euro/TL 51,92'li seviyelerden haftaya başladı. Türkiye'nin dolar bazlı 5 yıl vadeli CDS oranı 238,5 oldu.

İstanbul Sanayi Odası (İSO) tarafından açıklanan imalat PMI, Ocak ayında 48,1 iken Şubat ayında 49,3'e yükseldi.

TÜİK verilerine göre Türkiye ekonomisi, 2025 yılının son çeyreğinde bir önceki yılın aynı dönemine göre %3,4 büyüdü. 2025 yılının tamamında ise %3,6 büyüdü.

JPMorgan, ABD ve İsrail'in İran'a saldırmasının ardından Orta Doğu'da jeopolitik gerilim tırmanması üzerine TCMB'nin 12 Mart'taki toplantıda faizleri %37'de sabit bırakacağı tahmininde bulundu. Banka, 2026 sonu politika faizi tahminini de %30'dan %31'e yükseltirken 2026 sonu enflasyon tahminini de %24'ten %25'e çıkardı. Raporunda, "Orta Doğu'daki savaşa yanıt olarak TCMB, bir haftalık repo ihalelerini askıya alarak ağırlıklı ortalama fonlama maliyetini geçici olarak 300 baz puan artırarak %40'a çıkardı.

ABD Başkanı Donald Trump, İran'a yönelik ABD-İsrail saldırıları kapsamında büyük bir operasyon başlatıldığını açıklayarak hedefin İran rejiminin tehditlerini ortadan kaldırmak olduğunu ifade etti. İsrail Savunma Bakanı Yisrael Katz da İran'a karşı önleyici saldırı başlatıldığını açıklarken ülke genelinde olağanüstü hal ilan edildiğini duyurdu. İran ise ABD ve İsrail'in saldırılarına karşılık olarak bölgedeki tüm ABD üslerine yönelik operasyon başlattı. Bahreyn, Birleşik Arap Emirlikleri, Kuveyt, Katar ve Ürdün gibi ülkelerde bulunan ABD üslerinin eş zamanlı olarak hedef alındığı bildirildi. ABD-İsrail saldırısı sonucunda Pazar günü İran'ın dini lideri Ayetullah Ali Hamaney'in yaşamını yitirdiği açıklandı. İran donanması, ABD-İsrail saldırıları nedeniyle Hürmüz Boğazı'ndan geçişlerini kapatırken uyarılara rağmen geçiş yapmaya çalışan bir petrol tankerinin hedef alındığını ve geminin alev alarak batma noktasına geldiğini bildirildi.

ABD Başkanı Donald Trump, ABD'nin hedefinin İran'ın füze ve nükleer silah edinmesini tamamen ortadan kaldırmak olduğunu ifade ederken "Nükleer silaha sahip bir İran ABD için kabul edilemez" dedi. Trump, İran'a yönelik saldırıların yeni bir aşamaya geçeceğini belirterek büyük dalganın henüz başlamadığını ve yakında daha sert adımların atılacağını söyledi.

İran, ABD ve İsrail'in saldırılarına karşılık Hürmüz Boğazı'nın deniz trafiğine kapattıklarını ve geçiş yapmaya çalışan gemilere saldıracaklarını bildirdi.

ABD Federal Temyiz Mahkemesi, Donald Trump yönetiminin yasaya aykırı bulunduğu belirtilen gümrük vergilerinin iadesini durdurma ya da erteleme talebini reddetti.

PMI veri akışı açısından yoğun bir gün oldu. ABD'de ISM imalat sanayi PMI, Şubat'ta aylık bazda 0,2 puan azalışla 52,4 puana geriledi. ABD'de S&P Global imalat sektörü PMI, Şubat ayında 51,6 oldu. Almanya'da imalat sektörü PMI, Şubat ayında 1,8 artarak 50,9 oldu. İngiltere'de imalat sektörü PMI, Şubat ayında aylık 0,1 puan azalarak 51,7 oldu. Euro Bölgesi'nde imalat sektörü PMI, Şubat ayında 1,3 puan artarak 50,8 olarak gerçekleşti.

Salı

TÜİK verilerine göre tüketici fiyat endeksi, Şubat ayında aylık %2,96 arttı. Ocak ayında %30,65 olan yıllık enflasyon ise Şubat ayında %31,53'e yükseldi. Yıllık çekirdek enflasyon %29,46 olarak gerçekleşti. Yurt içi üretici fiyat endeksi (Yİ-ÜFE), Şubat ayında aylık %2,43 ve yıllık %27,56 arttı.

ING Global, Şubat ayı enflasyon verisinin ardından TCMB'nin bu ay politika faizini sabit tutacağı tahmininde bulundu. Kurum, Şubat ayındaki yükseliş nedeniyle yıllık enflasyon tahminini %25'e çıkarırken Merkez Bankası'nın Mart ayında politika faizini %37'de sabit tutacağını, yılın ilerleyen dönemlerinde ise temkinli indirimlere başlayarak yıl sonunda faizi %30'a çekmesini beklediğini ifade etti.

ABD Başkanı Donald Trump, İspanya'nın İran'a yönelik operasyonlarda ABD üslerinin kullanımına izin vermemesi üzerine bu ülkeyle tüm ticari ilişkilerin kesileceğini bildirdi. Ayrıca Trump, İran'a yönelik askeri saldırı düzenlemek için Kongre onayına ihtiyacı olmadığını ve Kongre'den onay almayacağını ifade etti.

İran Cumhurbaşkanı Mesud Pezeşkiyan, ABD ve İsrail'in saldırılarına rağmen ülkede kamu hizmetleri ve ekonomik faaliyetlerin sürdüğünü, yetkilerin hızla alınabilmesi için bazı karar mekanizmalarının illere devredildiğini ifade etti.

Euro Bölgesi'nde tüketici fiyat endeksi, Şubat ayında aylık %0,7 arttı. Ocak ayında %1,7 olan yıllık enflasyon ise Şubat ayında %1,9'a yükseldi.

Çarşamba

TCMB'nin Şubat Ayı Fiyat Gelişmeleri Raporu'na göre, yıllık enflasyon gıda ile alkol-tütün-altın gruplarında belirgin oranda yükselirken, diğer ana gruplarda geriledi. Aylık fiyat artışında özellikle gıda grubunun etkisinin belirgin olduğu belirtilen raporda, sebze, beyaz et ile süt ve süt ürünlerindeki fiyat artışlarının gıda enflasyonunda belirleyici olduğu bildirildi. Gıda fiyatları üzerinde hava koşullarının yanı sıra Ramazan ayına özgü unsurların da etkisinin hissedildiği de belirtildi. Raporunda, Şubat ayında enflasyonun ana eğiliminin yataya yakın seyrettiği ifade edildi.

Bizim Haftalık

Döviz Pozisyonu	Adet	Milyon TL
Döviz Fazlası Olan Şirket	303	404.037
Döviz Açığı Olan Şirket	300	-1.126.421
Bütün Şirketler	603	-722.383

Döviz Açığı Olanlar		Döviz Fazlası Olanlar	
THYAO	-276.081	VESTL	50.404
SASA	-140.800	GARAN	34.045
FROTO	-93.613	ENKAI	28.609
PETKM	-45.957	AKFIS	27.881
TCELL	-44.411	ASELS	22.638
MOGAN	-33.467	HALKB	22.357
ZOREN	-29.631	BINHO	17.501
RGYAS	-29.107	DOHOL	16.914
PGSUS	-26.981	TRGYO	15.269
AYDEM	-22.729	ENJSA	14.433

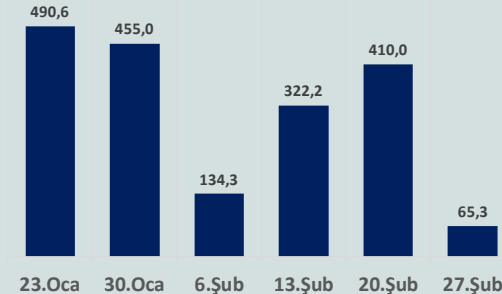
Araştırma Model Portföy Tablosu			
Hisse	Kapanış	Hedef Fiyat	Pot. Get.
BIMAS	621,00	GG	-
CIMSA	48,00	GG	-
EREGL	28,20	GG	-
PETKM	18,40	GG	-
TUPRS	258,00	GG	-

Kaynak: BMD Araştırma

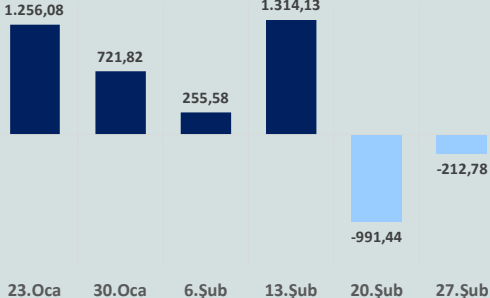
GG: Gözden Geçiriliyor

Anahtar Göstergeler	
TÜFE - Şubat 2026	31,54%
ÜFE - Şubat 2026	27,56%
GSYH Büyüme Hızı - 4Ç	3,42%

Yurt Dışı Yerleşikler Hisse Net Reel Değ., m\$



Yurt Dışı Yerleşikler DİBS Net Reel Değ., m\$



ABD Hazine Bakanı Scott Bessent, ABD Başkanı Donald Trump'ın daha önce açıkladığı %15'lik küresel gümrük tarifelerinin bu hafta uygulanmaya başlanacağını açıkladı.

ABD Merkez Bankası'nın (Fed) Bej Kitap raporunda, birçok bölgede ekonomik belirsizlik, fiyatlara karşı artan hassasiyet ve düşük gelirliliğin tüketicilerin harcamalarını kısmaları nedeniyle satışların baskı altında kaldığı ifade edildi. Raporunda, imalat faaliyetlerinin bir önceki döneme göre iyileştiği, bu kapsamda sekiz bölgenin büyüme, iki bölgenin ise daralma bildirdiği açıklandı.

ABD'de mortgage başvuruları 27 Şubat ile sona eren haftada bir önceki haftaya kıyasla %11 arttı. 30 yıllık mortgage ortalama faiz oranı ise değişmeyerek %6,09 oldu.

ABD Savunma Bakanı Pete Hegseth, İran'a yönelik operasyonların hız kesmeden süreceğini belirterek daha büyük saldırı dalgalarının yolda olduğunu ifade ederken ABD ve İsrail'in saldırılarının ilk günlerinde binlerce hedefi vurduğunu ve İran'ın deniz gücüne ağır darbe indirildiğini söyledi.

ABD Senatosu, Başkan Donald Trump'ın İran'a yönelik saldırılarının Kongre onayına tabi olmasını öngören savaş yetkileri tasarısını reddetti.

PMI veri akışı açısından yoğun bir gün oldu. ABD'de ISM hizmet PMI, Şubat ayında 56,1 oldu. ABD'de S&P Global hizmet sektörü PMI ise Şubat ayında 51,7'ye gerilerken imalat ve hizmet sektörlerini kapsayan bileşik PMI, 51,9 değerini aldı. Almanya'da hizmet sektörü PMI, Şubat ayında 52,4'ten 53,5'e yükselirken bileşik PMI, 52,1'den 53,2'ye çıktı. İngiltere'de hizmet sektörü PMI, 53,9 ve bileşik PMI, 53,7 değerini aldı. Euro Bölgesi'nde hizmet sektörü PMI, Ocak ayında 51,9 ve bileşik PMI 51,9 oldu.

Perşembe

TCMB brüt rezervleri, 27 Şubat ile biten haftada 206,1 milyar dolardan 210,3 milyar dolara yükseldi. Net rezervler ise 89,2 milyar dolardan 91,8 milyar dolara çıktı. Swap hariç net rezervler 75,6 milyar dolardan 78,8 milyar dolara yükseldi.

Hazine ve Maliye Bakanı Mehmet Şimşek sosyal medyadan, "Jeopolitik gelişmelerin ekonomiye etkisini sınırlamak amacıyla, kamu maliyesi olarak dezenflasyonu önceliklendiren önemli bir adım attık. Geçici olduğunu değerlendirdiğimiz petrol fiyat şokunun etkisini azaltmak için eşel mobil sistemini geçici olarak devreye alıyoruz, akaryakıttaki fiyat artışlarının %75'e kadar olan kısmını vergilerden karşıyoruz. Mali disiplinden taviz vermeden dezenflasyonu desteklemeye devam edeceğiz." açıklamasında bulundu.

ABD'de işsizlik maaşı başvuruları, 27 Şubat ile sona eren haftada değişmeyerek 213 bin oldu.

ABD Temsilciler Meclisi, Başkan Donald Trump'ın İran'a yönelik saldırılarının Kongre onayına tabi olmasını öngören "savaş yetkileri" tasarısını reddetti.

ABD Başkanı Donald Trump, İran'a yönelik saldırılara destek vermedikleri gerekçesiyle İspanya ve İngiltere yönetimlerini sert sözlerle eleştirirken Madrid'in NATO'ya düşmanca davrandığını ve İngiltere Başbakanı Keir Starmer'ın performansının hayal kırıklığı olduğunu ifade etti. Ayrıca Trump, İran'da yeni liderin belirlenmesi sürecine dahil olması gerektiğini savunarak, Hamaney'in oğlunun liderlik için uygun bir isim olmadığını ifade etti. Trump, İran'da barış ve uyum sağlayacak bir lider istediklerini belirterek Venezuela'daki lider değişimini örnek gösterdi.

İran Dışişleri Bakanı Abbas Eraqçi, ABD birliklerinin olası kara hareketine karşı hazırlıklı olduklarını belirterek müzakere ya da ateşkes talebinde bulunmadıklarını ifade etti. Eraqçi, Trump'a hitaben yaptığı açıklamada İran'a yönelik askeri planların başarısız olduğunu belirtti.

Almanya Dışişleri Bakanı Johann Wadepful, ülkesinin ABD ve İsrail'in İran'a yönelik saldırılarına katılmayacağını ve ülkede rejim değişikliğini amaçlayan somut eylemleri desteklemeyeceğini bildirdi. İtalya Başbakanı Giorgia Meloni ise ABD'den İtalya'daki üsleri kullanılmasına dair bir talep gelmediğini bununla beraber İtalya olarak savaşa girmek istemediklerini ifade etti.

Cuma

ABD ile Venezuela'nın, diplomatik ve konsolosluk ilişkilerinin yeniden tesisi konusunda anlaşmaya varıldığı açıklandı. ABD Dışişleri Bakanlığı, konuya ilişkin "Bu adım, Venezuela'da istikrarı teşvik etmek, ekonomik toparlanmayı desteklemek ve siyasi uzlaşmayı ilerletmek konusundaki ortak çabalarımızı kolaylaştıracaktır." açıklamasında bulundu.

ABD'de tarım dışı istihdam, Şubat ayında piyasa beklentisinin altında 92 bin azaldı. Beklenti, 50 bin artması yönündeydi. İşsizlik oranı %4,4 seviyesinde sabit kaldı. ABD'de perakende satışlar, Ocak ayında aylık bazda %0,2 azalırken yıllık bazda ise %3,2 arttı.

Euro Bölgesi ekonomisi, 2025 yılının son çeyreğinde çeyreklik bazda %0,2 büyürken yıllık büyüme %1,2 oldu. Euro Bölgesi ekonomisi, 2025 yılı genelinde ise %1,4 büyüdü.

Avrupa Merkez Bankası (AMB) Başkanı Christine Lagarde, küresel ekonominin ölçülebilir risk döneminden, geleneksel tahmin modellerinin yetersiz kaldığı gerçek bir belirsizlik çağına geçtiğini söyledi.

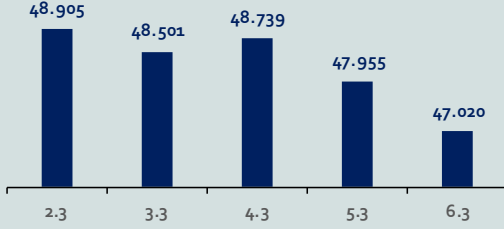
Haftanın son işlem gününe %0,01 artışla 13.080,87 puandan başlayan ve seans içinde satıcılı bir seyir izleyerek 12.746,23 seviyesine kadar gerileyen BİST100 Endeksi, %2,19 kayıpla 12.792,81 puandan günü tamamladı. Küresel piyasalarda satıcılı bir seyir izleniyor. Türkiye 2 yıllık tahvil faizi %38,46, 10 yıllık tahvil faizi %31,22 ve ABD 10 yıllık tahvil faizi %4,176 seviyelerinden işlem görüyor. Brent tipi petrolün varil 91,14 dolardan, altının onsu 5.148,95 dolardan, gramı ise 7.300,08 liradan alıcı buluyor.

Bizim Haftalık

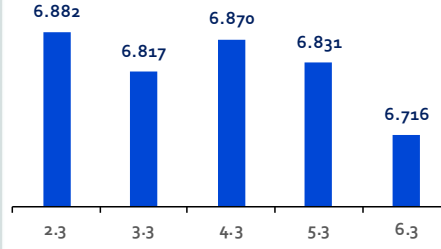
Haftalık Bülten

Periyodik Raporlar

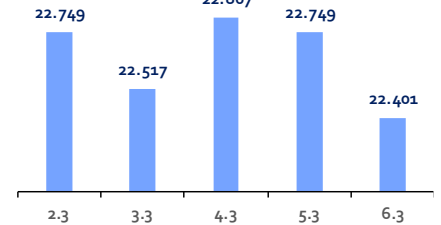
ABD-DOW JONES



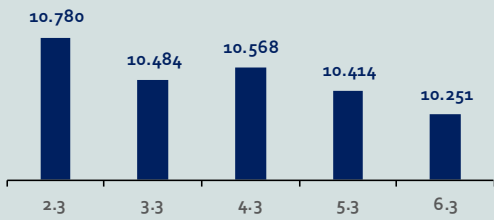
ABD-S&P500



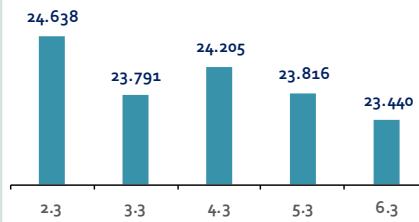
ABD-NASDAQ



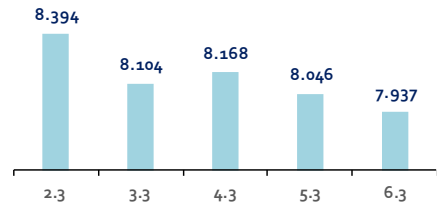
İngiltere-FTSE-100



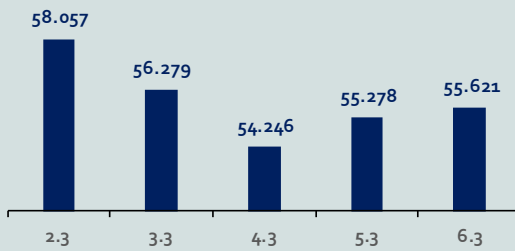
Almanya-DAX



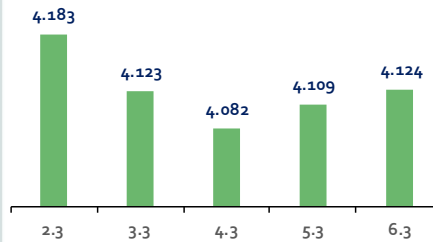
Fransa-CAC40



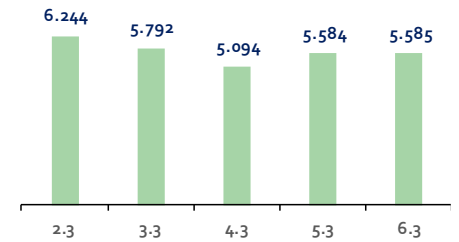
Japonya-NIKKEI



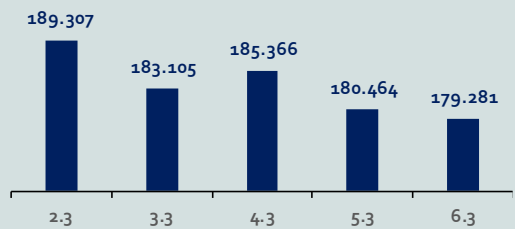
Çin-SSEC



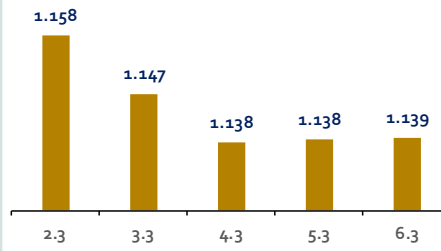
G. Kore-KOSPI



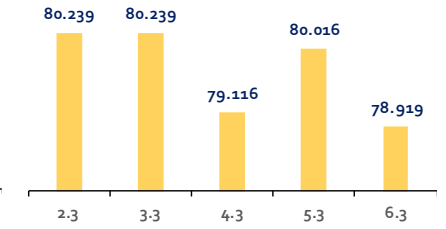
Brezilya-Bovespa



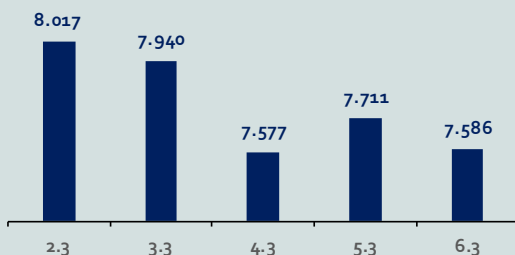
Rusya-RTSI



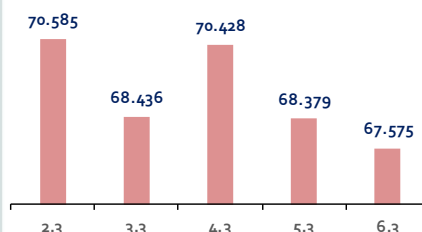
Hindistan-Sensex



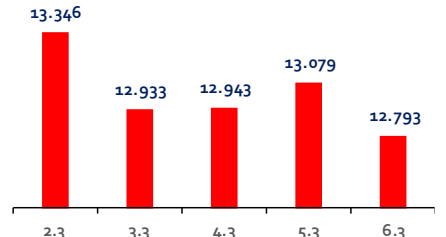
Endonezya-IDX



Meksika-IPC



Türkiye-BİST100



Bizim Haftalık

Gelişmiş Ülke Endeksleri Getirileri

Haftalık

ABD-Dow Jones	-4,0%
ABD-S&P 500	-2,4%
ABD-NASDAQ	-1,2%
İngiltere-FTSE100	-6,0%
Almanya-DAX	-7,3%
Fransa-CAC40	-7,5%
Japonya-Nikkei	-5,5%
G.Kore-KOSPI	-10,6%

Aylık

ABD-Dow Jones	-4,5%
ABD-S&P 500	-2,9%
ABD-NASDAQ	-3,7%
İngiltere-FTSE100	-0,6%
Almanya-DAX	-5,4%
Fransa-CAC40	-3,0%
Japonya-Nikkei	1,6%
G.Kore-KOSPI	5,6%

3 Aylık

ABD-Dow Jones	-1,9%
ABD-S&P 500	-2,3%
ABD-NASDAQ	-5,0%
İngiltere-FTSE100	6,0%
Almanya-DAX	-2,4%
Fransa-CAC40	-2,2%
Japonya-Nikkei	10,2%
G.Kore-KOSPI	36,2%

Yıl Başından Bu Yana

ABD-Dow Jones	-2,2%
ABD-S&P 500	-1,9%
ABD-NASDAQ	-3,6%
İngiltere-FTSE100	3,2%
Almanya-DAX	-4,3%
Fransa-CAC40	-2,6%
Japonya-Nikkei	10,5%
G.Kore-KOSPI	32,5%

Yıllık

ABD-Dow Jones	9,9%
ABD-S&P 500	16,4%
ABD-NASDAQ	23,1%
İngiltere-FTSE100	18,1%
Almanya-DAX	1,9%
Fransa-CAC40	-2,3%
Japonya-Nikkei	50,8%
G.Kore-KOSPI	117,9%

Gelişmekte Olan Ülke Endeksleri Getirileri

Haftalık

Çin-SSEC	-0,9%
Brezilya-Bovespa	-5,0%
Rusya-RTSI	-0,2%
Hindistan-Sensex	-2,9%
Endonezya-IDX	-7,9%
Meksika-IPC	-5,4%
BİST100	-6,7%

Aylık

Çin-SSEC	1,4%
Brezilya-Bovespa	-3,4%
Rusya-RTSI	-0,1%
Hindistan-Sensex	-5,8%
Endonezya-IDX	-6,6%
Meksika-IPC	-3,1%
BİST100	-7,8%

3 Aylık

Çin-SSEC	5,7%
Brezilya-Bovespa	13,9%
Rusya-RTSI	1,4%
Hindistan-Sensex	-7,9%
Endonezya-IDX	-12,1%
Meksika-IPC	6,6%
BİST100	16,2%

Yıl Başından Bu Yana

Çin-SSEC	3,9%
Brezilya-Bovespa	11,3%
Rusya-RTSI	2,2%
Hindistan-Sensex	-7,4%
Endonezya-IDX	-12,3%
Meksika-IPC	5,1%
BİST100	13,6%


Yıllık

Çin-SSEC	22,3%
Brezilya-Bovespa	43,4%
Rusya-RTSI	1,7%
Hindistan-Sensex	6,2%
Endonezya-IDX	16,1%
Meksika-IPC	27,9%
BİST100	21,8%

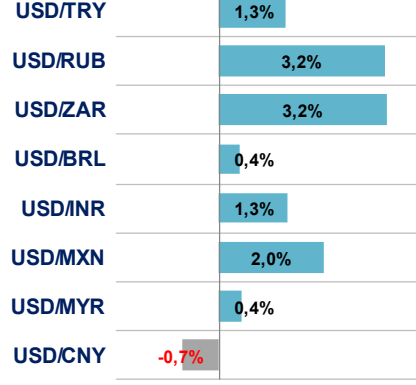
Bizim Haftalık

Doların GOÜ Para Birimleri Karşısındaki Değişimi


Haftalık



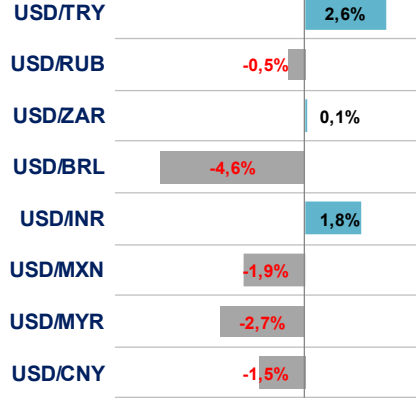
Aylık



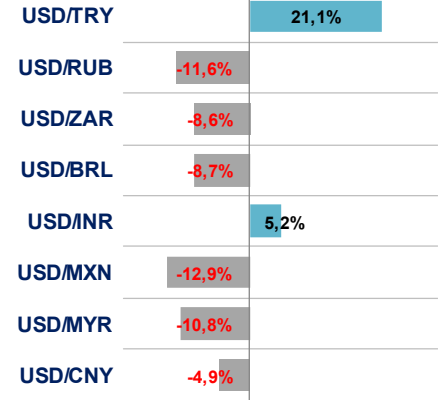
3 Aylık



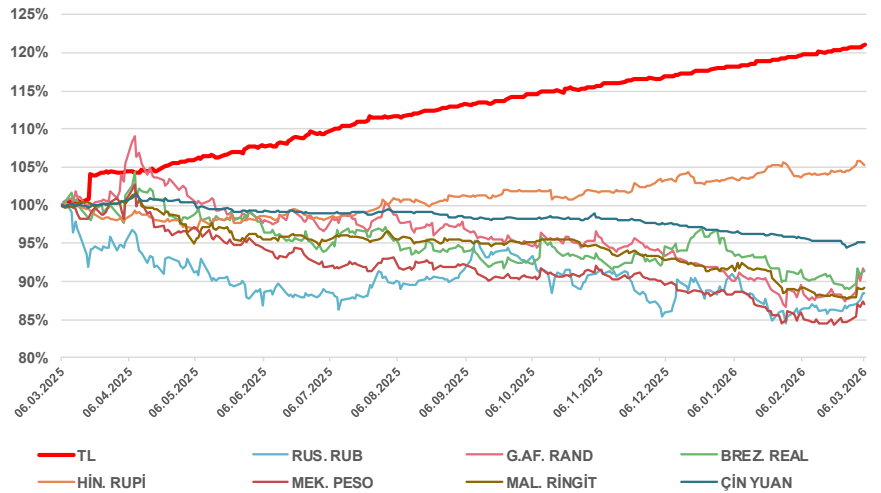
Yıl Başından Bu Yana



Yıllık



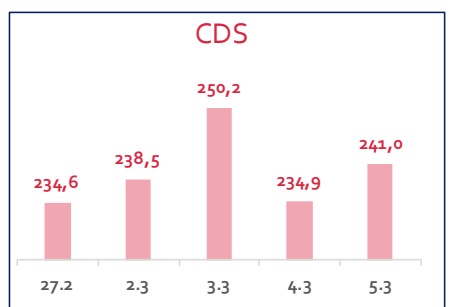
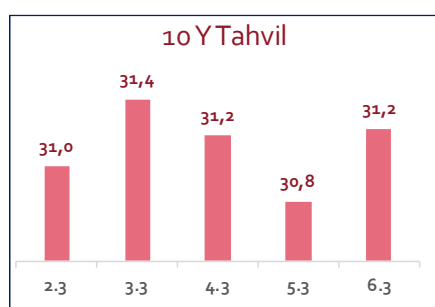
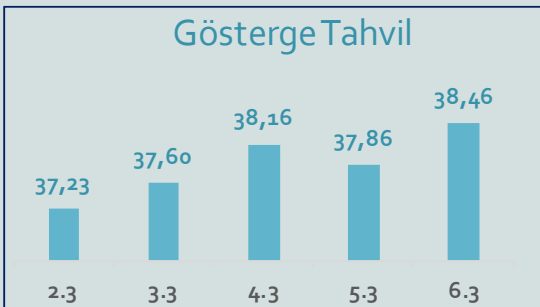
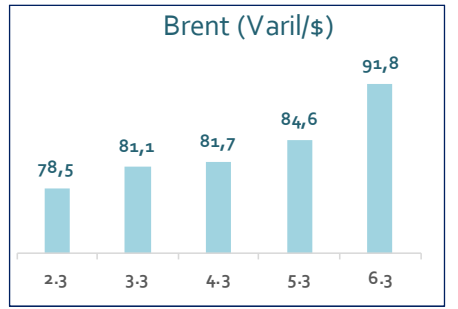
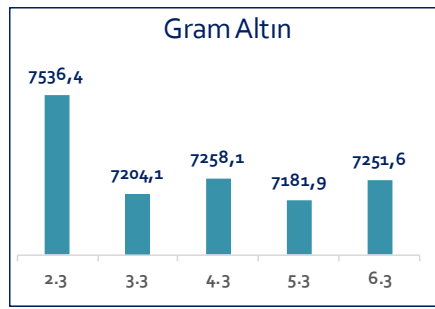
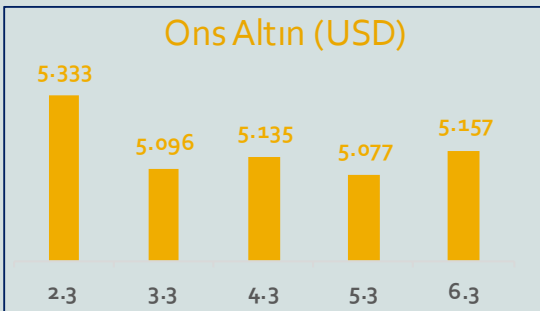
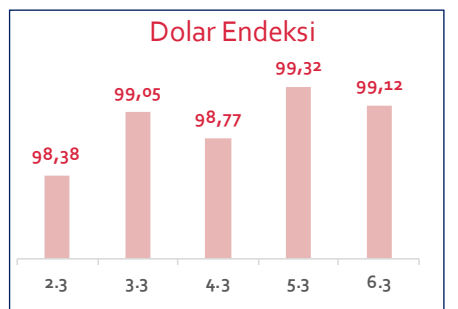
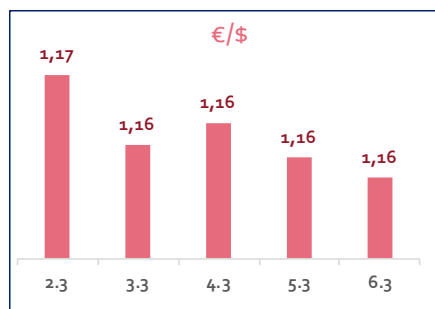

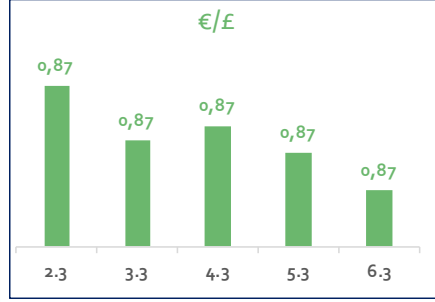
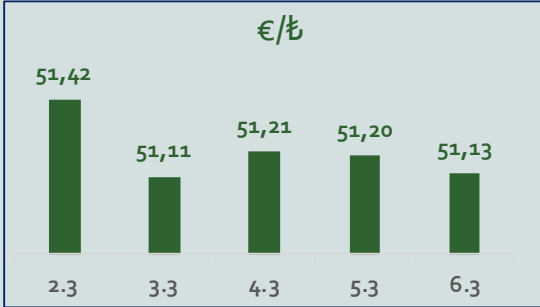
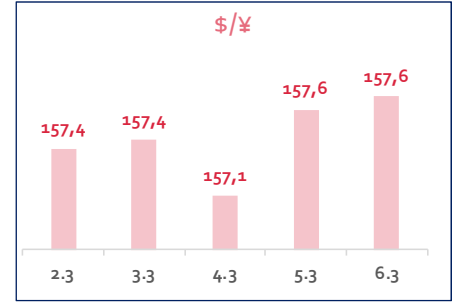
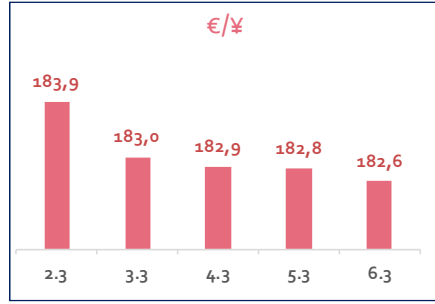
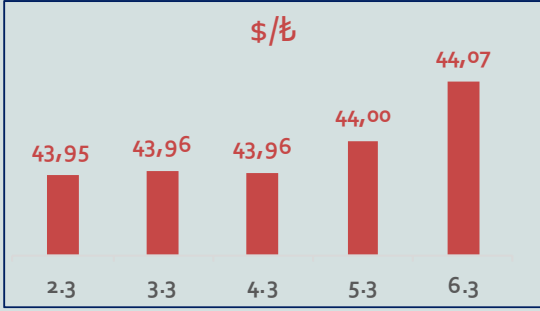
Doların EM Para Birimleri Karşısında Seyri



Bizim Haftalık

Haftalık Bülten

Periyodik Raporlar



Bizim Haftalık

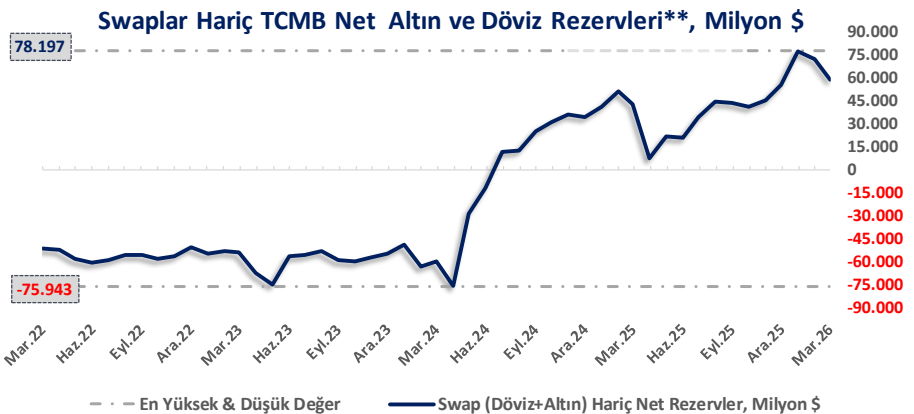
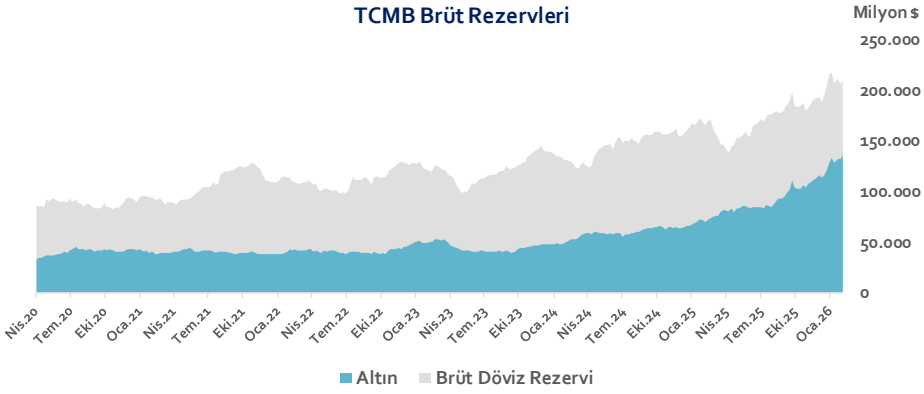
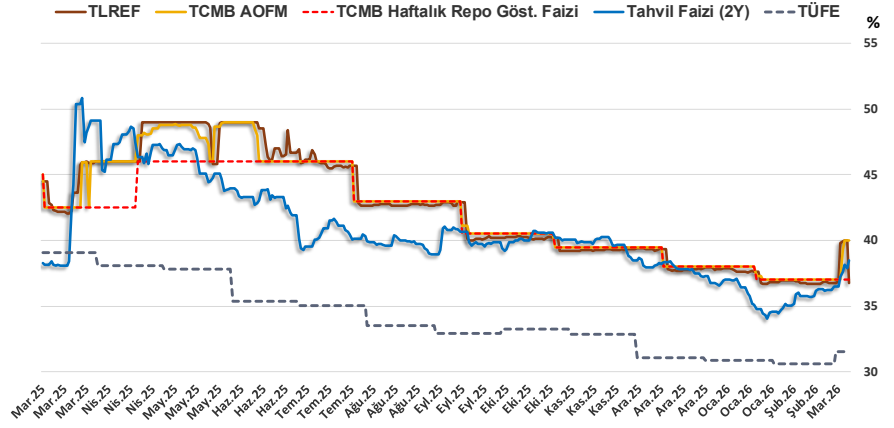
6.03.2026	Kapanış (%)	Değişim (Baz Puan)			
		Haftalık	Aylık	YBB	Yıllık
Gösterge Faiz	37,00	0	0	-100	-800
TLREF	36,74	-2	-22	-122	-776
Tahvil Faizi (2Y)	38,46	193	364	115	17
TCMB AOFM	39,99	299	299	199	-501
TÜFE	31,54	89	89	64	-751

TCMB Brüt Rezervleri, Milyon \$	27.02.2026	Pay	% Değişim			
			Haftalık	Aylık	YBB	Yıllık
Altın	136.827	65,1%	3,3%	2,3%	19,5%	93,6%
Brüt Döviz Rez.	73.433	34,9%	-0,3%	-13,0%	-1,5%	-22,5%
Toplam	210.260	100%	2,0%	-3,6%	11,2%	27,1%

$$\text{* TCMB Net Altın ve Döviz Rezervleri} = \frac{\text{TCMB Dış Varlıklar Top.} - \text{TCMB Top. Döviz Yükümlülükleri}}{\text{Dolar/TL Paritesi}}$$

$$\text{** Swaplar Hariç TCMB Net Altın ve Döviz Rezervleri} = \text{Net Altın ve Döviz Rezervleri} - \text{Swap İşlemleri Toplamı}$$

NOT: Bu hesaplamada TCMB'de bulunan kamu kesimi döviz mevduatı hesaba katılmamıştır.



Bizim Haftalık

Haftalık Bülten

Periyodik Raporlar

27.02.2026	Kapanış (%)	Değişim (Baz Puan)			
		Haftalık	Aylık	YBB	Yıllık
İhtiyaç Kredisi	56,79	-272	-355	231	-797
Konut Kredisi	34,63	-18	-130	-175	-523
Taahhüt Kredisi	39,12	364	295	744	235
Tüketici Kredisi	52,91	-261	-433	37	-858
TL Mevduat	43,38	-36	-32	-203	-667

Kaynak: TCMB

Diğer Raporlar için TIKLAYINIZ.

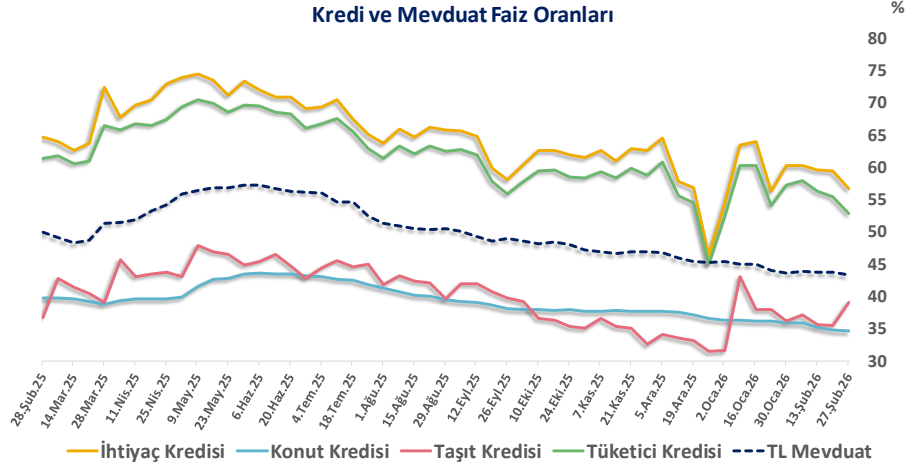
[Haftalık Piyasa Takvimi](#)

[BİST Veri Bankası](#)

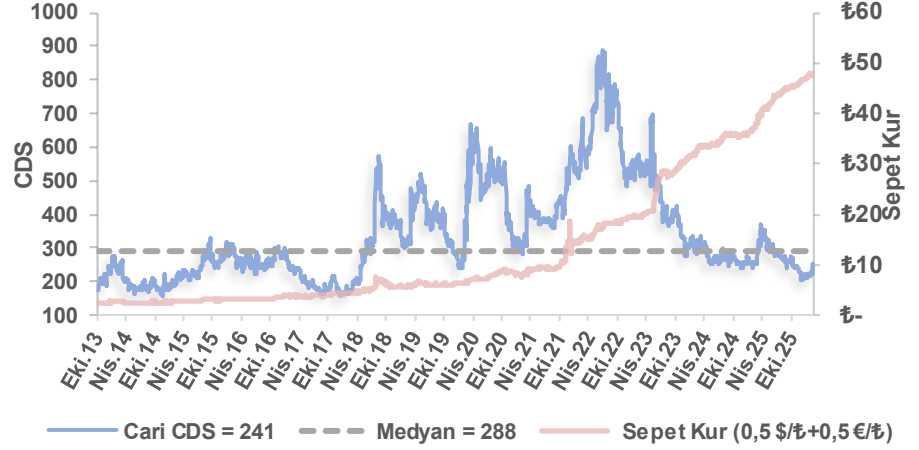
[Şirket Karları](#)

[Strateji Raporu](#)

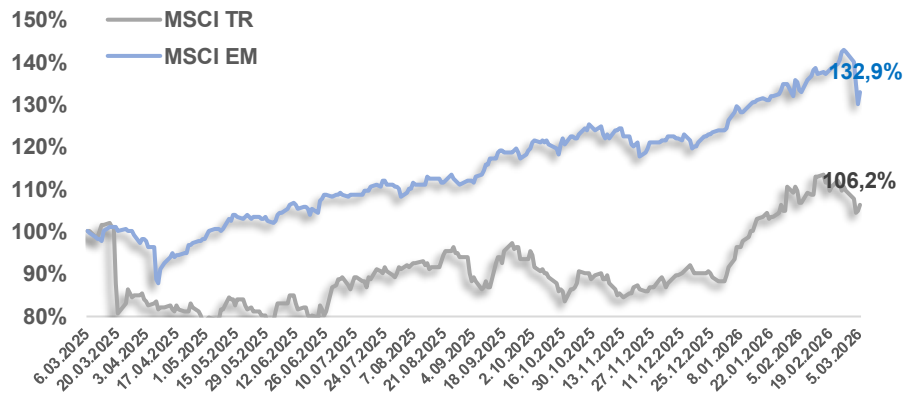
Kredi ve Mevduat Faiz Oranları



Türkiye 5 Yıllık Dolar Bazlı CDS Oranları



MSCI Türkiye & MSCI EM Göreceli Getiri



Bizim Haftalık

Bizim Menkul Değerler A.Ş.

Araştırma Bölümü

E-mail: arastirma@bizimmenkul.com.tr

Telefon: 0216-547-13-00

Önemli Uyarı!

Burada yer alan yatırım bilgi, yorum ve tavsiyeleri yatırım danışmanlığı kapsamında değildir. Yatırım danışmanlığı hizmeti, yetkili kuruluşlar tarafından kişilerin risk ve getiri tercihleri dikkate alınarak kişiye özel sunulmaktadır. Burada yer alan yorum ve tavsiyeler ise genel niteliktedir. Bu tavsiyeler mali durumunuz ile risk ve getiri tercihlerinize uygun olmayabilir. Bu nedenle, sadece burada yer alan bilgilere dayanarak yatırım kararı verilmesi beklentilerinize uygun sonuçlar doğurmayabilir.

Burada yer alan bilgiler Bizim Menkul Değerler A.Ş. (BMD)'nin güvenilir olduğunu düşündüğü yayımlanmış bilgilerden ve veri kaynaklarından derlenerek BMD Araştırma Bölümü tarafından okuyucuyu bilgilendirme amacı ile hazırlanmıştır. Kullanılan bilgilerin hatasızlığı ve/veya eksiksizliği konusunda BMD hiçbir şekilde sorumlu tutulamaz. BMD Araştırma raporları şirket içi ve dışı dağıtım kanalları aracılığıyla tüm BMD müşterilerine eşzamanlı olarak dağıtılmaktadır. Burada yer alan tahmin, yorum ve tavsiyeler dökümanın yayınlandığı tarih itibarıyla geçerlidir. BMD Araştırma Bölümü daha önce hazırladığı ya da daha sonra hazırlayacağı raporlarda bu raporda sunulan görüş ve tavsiyelerden farklı ya da bu raporda sunulan görüş ve tavsiyelerle çelişen başka raporlar yayımlayabilir. Çelişen fikir ve tavsiyeler bu raporu hazırlayan kişilerden farklı zaman dilimlerine işaret ediyor, farklı analiz yöntemlerini içeriyor ya da farklı varsayımlarda bulunuyor olabilir. Böyle durumlarda, BMD'nin bu raporlardaki tavsiye ve görüşlerle çelişen diğer BMD Araştırma Bölümü raporlarını okuyucunun dikkatine sunma zorunluluğu yoktur. BMD ve ilişkili olduğu firmalar bu raporda adı geçen pay senetlerinde pozisyon sahibi olabilir ve/veya raporun yayınlanma tarihinden sonra işlem yapabilir. Ayrıca yatırımcılar bu raporda adı geçen şirketlerle BMD ve/veya diğer ilişkili firmalarının iş ilişkisi içerisinde olabileceğini kabul ederler.

Bu çalışma kesinlikle tekrar çıkarılmak, çoğaltılmak, kopyalanmak ve/veya okuyucudan başkasına dağıtılmak üzere hazırlanmamıştır ve BMD Araştırma Bölümü'nün izni olmadan kopyalanamaz ve çoğaltılıp dağıtılamaz. Okuyucuların bu raporun içeriğini oluşturan yatırım tavsiyeleri, tahmin ve hedef fiyat değerlemeleri de dahil olmak üzere tüm yorum ve çıkarımların, BMD Araştırma Bölümü'nün izni olmadan başkalarıyla paylaşmaması gerekmektedir. BMD bu araştırma raporunu yayınlamaya, müşterilerine ve gerekli yatırım profesyonellerine dağıtmaya yetkilidir. BMD Araştırma Bölümü gerekli olduğunu düşündüğünde düzenli olarak yatırım tavsiyelerini güncellemekte ve temel analize dayalı araştırma raporları hazırlamaktadır. Bununla birlikte, bu çalışma herhangi bir hisse senedinin veya finansal yatırım enstrümanlarının alımı ya da satımı için BMD ve/veya BMD tarafından direk veya dolaylı olarak kontrol edilen herhangi bir şirket tarafından gönderilmiş bir teklif ya da öneri oluşturmamaktadır. Herhangi bir alım-satım ya da herhangi bir enstrümanın halka arzına talepte bulunma kararı bu çalışmaya değil, arz edilen yatırım aracı ile ilgili kamuya duyurulmuş ve yayınlanmış izahname ve sirkülere dayanmalıdır. BMD ya da herhangi bir BMD çalışanı bu raporun içeriğindeki görüş ve tavsiyelere uyulması sebebiyle doğabilecek doğrudan ya da dolaylı herhangi bir zarar ya da kayıpla ilgili olarak sorumlu tutulamaz.