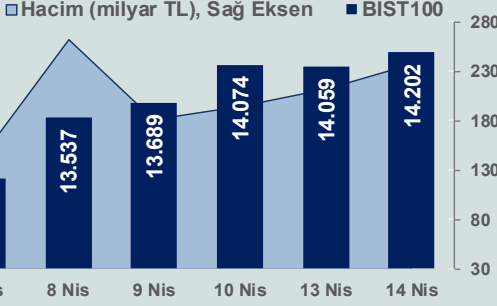


# Bizim Günlük

15 Nisan 2026 Çarşamba



## BİST Verileri

BIST-100 Piyasa Değeri (milyar \$)	310,4
BIST-100 Piyasa Değeri (milyar TL)	13.855,0
BIST-100 İşlem Hacmi (milyar \$)	5,3
BIST-100 İşlem Hacmi (milyar TL)	237,5
<b>BIST-100 F/K Cari</b>	<b>16,48</b>
<b>Yabancı Payı %</b>	<b>36,0</b>

Endeksler	Kapanış	Günlük	YBB
BIST-30 (TL)	16.324,81	0,92%	33,55%
BIST-100 (TL)	14.202,24	1,02%	26,11%
BIST-Tüm	17.789,87	1,00%	25,38%
BIST-Hizmet Endeksi	12.950,80	1,23%	22,64%
BIST-Banka Endeksi	17.707,06	0,37%	7,06%
BIST-Mali Endeksi	19.527,44	1,06%	19,40%
BIST-Sinai Endeksi	17.448,52	1,30%	24,52%
En Yüksek Hacim	Hacim (mTL)	Günlük	
THYAO	21.029	2,3%	
ASELS	16.015	-0,8%	
YKBANK	14.123	-1,0%	
ISCTR	13.426	-0,4%	
AKBNK	12.941	1,4%	
TUPRS	12.633	1,3%	

YÜKSELENLER		DÜŞENLER	
KARTN	10,0%	MEKAG	10,0%
DGGYO	10,0%	BLCYT	10,0%
SMRVA	10,0%	ENSRI	9,9%
MAKTK	10,0%	GENTS	9,9%
VSNMD	10,0%	ECILC	8,5%
ANELE	10,0%	LIDER	7,6%
TEKTU	10,0%	ECZYT	7,4%
CGCAM	10,0%	VAKKO	6,4%
ARENA	10,0%	MCARD	6,0%
ULUSE	10,0%	HEDEF	5,8%
BFREN	10,0%	GRTHO	5,6%
BURCE	10,0%	AYEN	5,4%
FLAP	10,0%	BAHKM	5,3%
SERNT	10,0%	EUREN	4,8%
SMART	10,0%	BYDNR	4,5%
SANEL	10,0%	DAPAM	4,5%
RALYH	10,0%	KRDMB	4,3%
BURVA	9,9%	DMRGD	4,2%
RYSAS	9,9%	BRMEN	4,0%
KTSKR	9,9%	EGEGY	3,9%

## Haftalık Piyasa Takvimi

11:00	Türkiye	Merkezi Bütçe Dengesi
12:00	Euro Bölgesi	Sanayi Üretimi
15:30	ABD	New York Fed İmalat Endeksi
21:00	ABD	ABD'de "Bej Kitap (Beige Book)" raporu yayımlanacak.

## BİST Veri Bankası

## Şirket Karları

## Strateji Raporu

## PİYASALARA ANALİTİK BAKIŞ

### Dün Ne Oldu...

Güne %0,79 yükselişle 14.170,03 puandan başlayan ve seans içinde 14.098-14.357 aralığında hareket eden BİST100 Endeksi, %1,02 kazançla 14.202,24 puandan günü tamamladı. Bankacılık Endeksi %0,37 ve Sinai Endeksi %1,30 değer kazandı. Türkiye 2 yıllık tahvil faizi bir önceki kapanışa göre 82 baz puan azalışla %39,89 ve 10 yıllık tahvil faizi 30 baz puan düşerek %32,23 seviyesinden işlem gördü. Dolar/TL 44,68-44,74 ve Euro/TL 52,59-52,86 aralığında hareket etti. Türkiye'nin dolar bazlı 5 yıl vadeli CDS oranı 229,4 oldu.

Uluslararası Para Fonu (IMF), Nisan 2026 Dünya Ekonomik Görünüm raporunda, Türkiye ekonomisine ilişkin 2026 yılı büyüme tahminini %3,7'den %3,4'e çekti. Revizyonda 2025 yılındaki büyümenin beklentilerin altında kalması ile yükselen petrol ve doğal gaz fiyatlarının ekonomik aktivite üzerindeki baskısı etkili olduğu ifade edildi. Türkiye ekonomisinin 2027'de ise %3,5 büyüyeceği öngörüldü. Raporda, Türkiye'de enflasyonun 2026 yıl sonunda %28,6 ve 2027'de %21,4'ye gerileyeceği öngörüldü. IMF, Orta Doğu'daki çatışmanın yol açtığı aksaklıkların etkisiyle küresel ekonomik büyüme tahminini bu yıl için %3,3'ten %3,1'e düşürdü. Raporda, şubat ayı sonunda Orta Doğu'da patlak veren savaş nedeniyle küresel ekonominin bir kez daha rotasından çıkma tehdidiyle karşı karşıya olduğu aktarıldı.

ABD Borsalarında alıcılı seyrizlendi. Kapanışta Dow Jones Endeksi, %0,66 artışla 48.535,99 puana, S&P500 Endeksi %1,18 artarak 6.967,38puana ve Nasdaq Endeksi %1,96 kazançla 23.639,08 puana yükseldi. Avrupa Borsaları da günü yükselişle tamamladı.

ABD'de üretici fiyat endeksi, Mart ayında aylık %0,5 ve yıllık %4 arttı. Beklenti aylık %1,1 ve yıllık %4,6 artış olması yönündeydi.

ABD Başkanı Donald Trump, hafta sonu Pakistan'ın başkenti İslamabad'da başarısızlıkla sonuçlanan müzakerelerin ardından dün yaptığı bir açıklamada iki gün içinde yeni bir ABD-İran görüşmesinin gerçekleştirilebileceğinin sinyalini verdi. Kapanışta Trump, ABD-İsrail ile İran arasındaki savaşa ilişkin "Sanırım bitmeye çok yakın. Yani, ben durumu bitmeye çok yakın olarak görüyorum." açıklamasında bulundu.

ABD Başkan Yardımcısı JD Vance, Başkan Trump'ın İran'la dar değil, aksine kapsamlı bir anlaşma yapmak istediğini ve bunun için müzakerelere devam edeceklerini söyledi.

ABD Hazine Bakanlığı, denizde bekleyen İran petrolünün satışına izin veren geçici lisansın süresi dolduğunda yenilenmeyeceğini duyurdu.

ABD Hazine Bakanı Scott Bessent, Yüksek Mahkeme'nin Trump'ın gümrük tarifelerinin büyük bölümünü anayasaya aykırı bulmasından ardından tarifelerin Temmuz ayı itibarıyla önceki düzeylerine yeniden getirilebileceğini belirtti.

Avrupa Merkez Bankası (AMB) Başkanı Christine Lagarde Euro Bölgesi ekonomisinin, Avrupa Merkez Bankası'nın İran'daki savaştan kaynaklanan temel senaryosu ile daha olumsuz bir sonuç arasında bir yerde olduğunu söyledi. Mevcut durumda para politikasını sıkılaştırmaya yönelik bir eğilimin olmadığını ifade eden Lagarde, AMB'nin tam anlamıyla esnek ve veriyeye bağımlı olması gerektiğini belirtti.

### Bugün Gündemdekiler...

Yeni güne başlarken Asya piyasaları karışık bir seyrizliyor. Dow Jones vadeli endeksi %0,14 artıda. Dolar/TL 44,74 ve Euro/TL 52,80 seviyelerinden işlem görüyor. Dolar endeksi 98,14 seviyesinde bulunurken Euro/Dolar paritesi 1,1790 sınırında. Brent tipi petrol 94,40 dolardan, altının ons 4.816,42 dolardan ve gramı ise 6.930,14 liradan alıcı buluyor.

Bugün yurt içinde merkezi bütçe dengesi yurt dışında ise Euro Bölgesi'nde sanayi üretimi ve ABD'de New York Fed imalat endeksi verileri takip edilecek. Ayrıca ABD'de "Bej Kitap" raporu yayımlanacak.

### Piyasa Katılımcıları (Beklenti) Anketi...

Mart 2026 tarihli TCMB piyasa katılımcıları anketine göre; Mart ayında %1,94 artan TÜFE'nin Nisan ayında %2,11, 2026 sonunda %25,38 ve 2027 sonunda %18,71 artması beklenmektedir. Yine aynı ankette Dolar/TL'nin 2026 sonunda 50,97 ve 12 ay sonrasında ise 52,70 olması öngörülmektedir. Cari dengenin 2026 sonunda 31,6 milyar dolar, 2027 sonunda ise 32,3 milyar dolar açık vermesi beklenmektedir. GSYH büyümesinin 2026 ve 2027'de sırasıyla %3,8 ve %4,3 olacağı öngörülmektedir. TCMB haftalık repo faizinin ilk toplantıda %37,00 ve 2026 yıl sonunda ise %30,63 olması beklenmektedir.

### Şirket Haberleri

#### Astor Enerji A.Ş. (ASTOR; Haberin Etkisi: Nötr)

Astor Holding, Astor Enerji'de sahip olduğu 59.750.000 adet payı, yurt içi ve yurt dışı kurumsal yatırımcılara satacağını duyurdu.

Ayrıca Şirket, TEİAŞ tarafından 4 adet Mobil Trafo Merkezi ve 4 Adet OG Ünitesi ile Yedek Malzemeleri temini ihalesinde 816.000.000 TL'lik kısmında en avantajlı teklifi sunarak ilk sırada yer almıştır.

#### Yayla Agro Gıda Sanayi ve Ticaret A.Ş. (YYLGD Haberin etkisi: Pozitif)

Niğde Fabrika Yatırımı kapsamında dört adet üretim hattından üçünün test süreçleri tamamlandı. Seri Üretime başlanan hatlarda üretilecek ürünlerin mayıs ayında piyasaya sunulması planlanıyor.

# Bizim Günlük

## 15 Nisan 2026 Çarşamba

Borsalar	Kapanış	Günlük	YBB	365Gün
ABD-DJ IND.	48.536	0,66%	0,98%	19,77%
ABD-S&P 500	6.967	1,18%	1,78%	28,88%
ABD-NASDAQ	23.639	1,96%	1,71%	40,45%
Almanya-DAX	24.044	1,27%	-1,82%	14,74%
İngiltere-FTSE100	10.609	0,25%	6,82%	30,42%
Fransa-CAC40	8.328	1,13%	2,19%	38,12%
Rusya-RTSI	1.132	0,63%	1,60%	6,66%
Brezilya-BOVESPA	198.657	0,33%	23,29%	53,46%
JPN-NIKKEI225	53.123	1,26%	4,68%	58,17%
Çin-SHANGHAI	4.035	0,21%	1,67%	24,61%
G.Kore KOSPI	6.091	2,06%	44,53%	150,37%
Hindistan-Sensex	78.021	1,53%	-8,45%	3,81%
BİST100	14.202	1,02%	26,11%	51,39%
BİST100 (\$)	290	0,96%	17,77%	13,63%
BİST BANKA	17.707	0,37%	7,06%	47,27%
BİST BANKA (\$)	397	0,11%	2,80%	25,16%
BİST SINAİ	17.449	1,30%	24,52%	40,40%
BİST SINAİ (\$)	391	1,03%	19,57%	17,52%

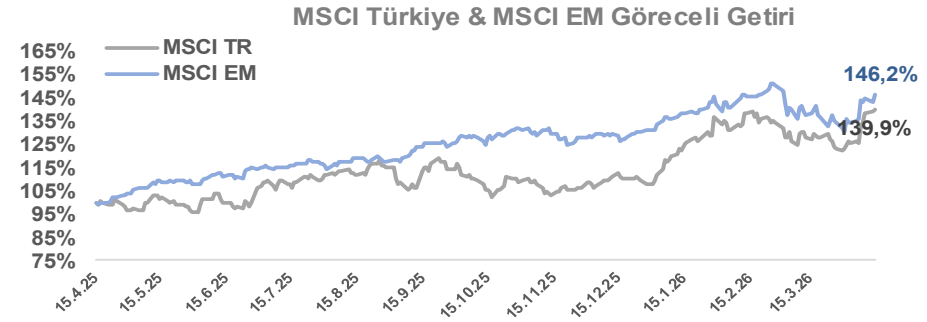
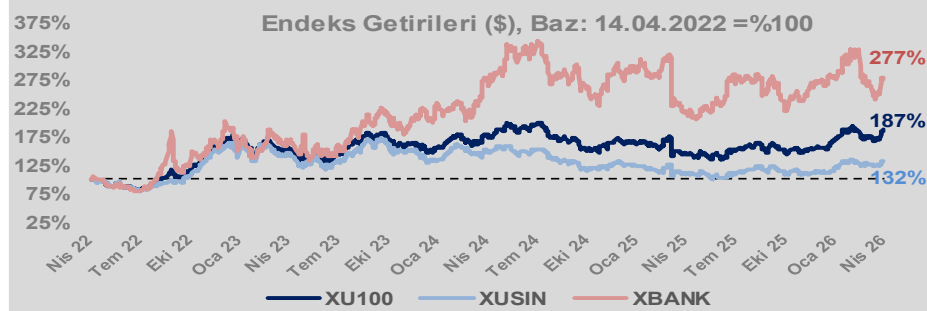
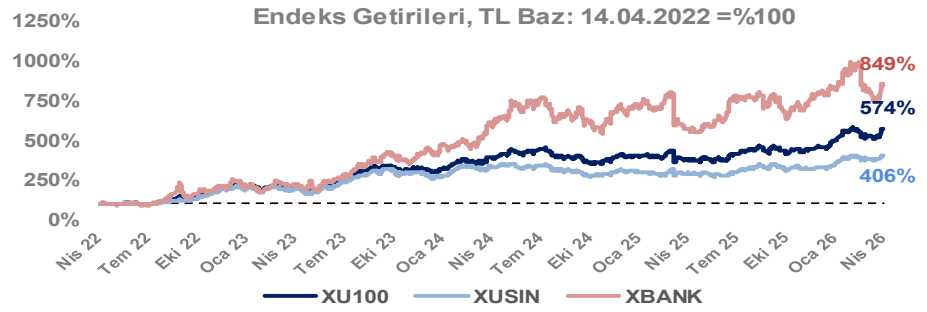
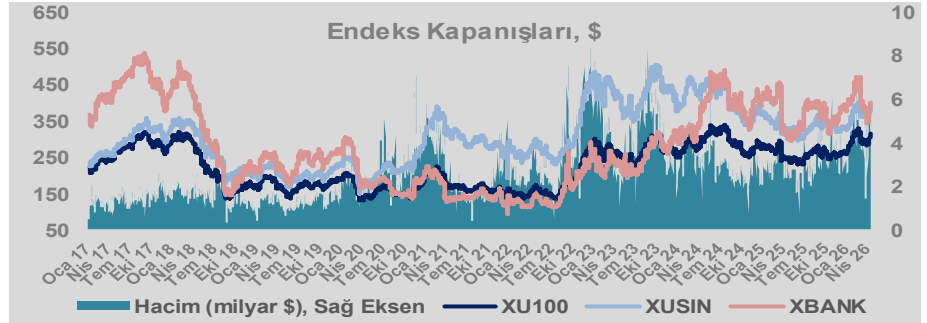
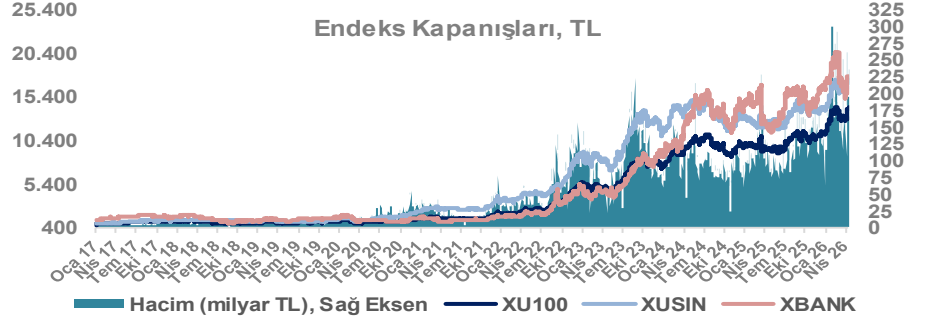
Döviz-Emtia-Faiz	Kapanış	Günlük	YBB
Dolar/TL	44,7391	0,0%	4,2%
Euro/TL	52,7889	0,0%	4,4%
Euro/Dolar	1,1791	0,0%	0,3%
Dolar/Yen	158,96	0,1%	1,5%
Altın (\$/ons)	4.818	-0,5%	11,7%
Altın (TL/gram)	6.930,3	-0,5%	16,4%
Gümüş (\$/ons)	79,2	-0,5%	11,4%
Gümüş (TL/gram)	113,9	-0,4%	16,1%
Brent Petrol (\$/varil)	95,7	1,0%	57,1%
VIX	18,4	-4,0%	22,3%
Dolar Endeksi	98,1	-0,3%	-0,2%
Gösterge Tahvil	39,89%	-2,0%	6,9%
Tr 10yıl Tahvil	32,23%	-0,9%	11,1%
ABD 10y Tahvil Faizi	4,25%	-0,1%	1,6%

Döviz Pozisyonu	Adet	Milyon TL
Döviz Fazlası Olan Şirket	301	351.722
Döviz Açığı Olan Şirket	304	-1.450.660
Bütün Şirketler	605	-1.098.938

Döviz Açığı Olanlar	Döviz Fazlası Olanlar
THYAO -276.081	ENKAI 28.609
SASA -145.350	AKFIS 27.881
FROTO -93.613	ASELS 22.638
PETKM -45.957	HALKB 22.357
TCELL -44.411	BINHO 17.501
MOGAN -33.096	DOHOL 16.914
VESTL -31.272	TRGYO 16.641
ZOREN -29.631	ENJSA 14.433
RGYAS -29.107	GSDHO 9.744
PGSUS -26.981	ANSGR 7.196

Araştırma Model Portföy Tablosu			
Hisse	Kapanış	Hedef Fiyat	Pot. Get.
BIMAS	752,00	GG	-
CIMSA	53,40	GG	-
EREGL	31,46	GG	-
PETKM	22,06	GG	-
TUPRS	267,50	GG	-

GG: Gözden Geçiriliyor

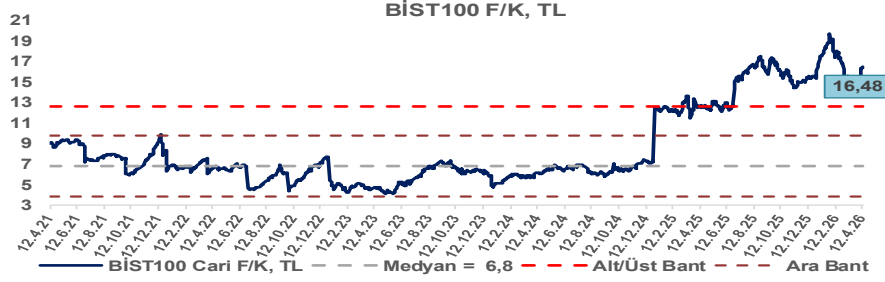


Cari CDS = 229 - Medyan = 287 - Min = 155 - Maks = 871

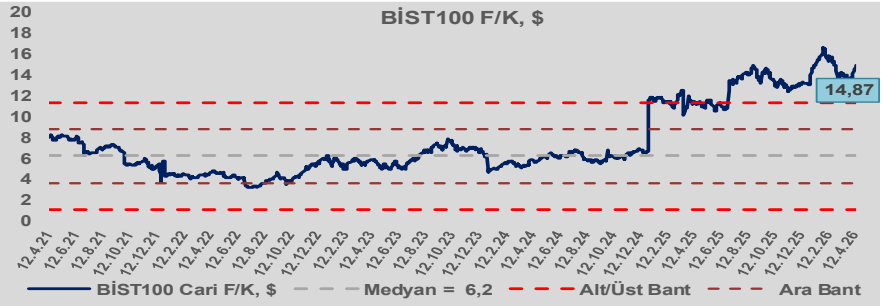
# Bizim Günlük

15 Nisan 2026 Çarşamba

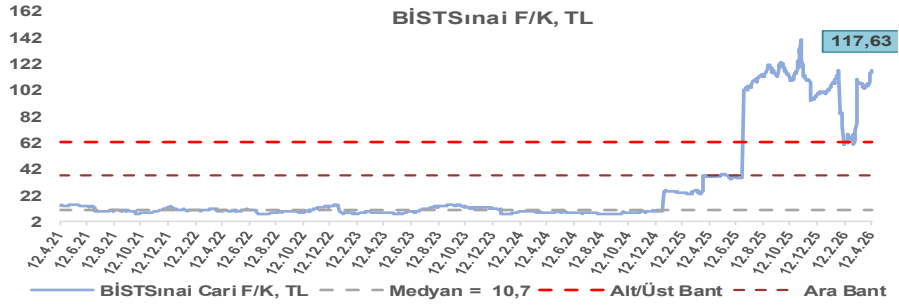
BİST100 Endeksi 6,8x olan 5 yıllık ortalama F/K'sına göre %144,0 primli işlem görmektedir.



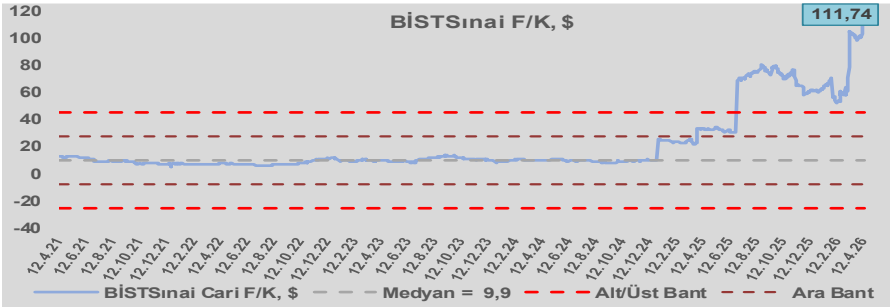
BİST100 Endeksi 6,2x olan dolar bazlı 5 yıllık ortalama F/K'sına göre %139,6 primli işlem görmektedir.



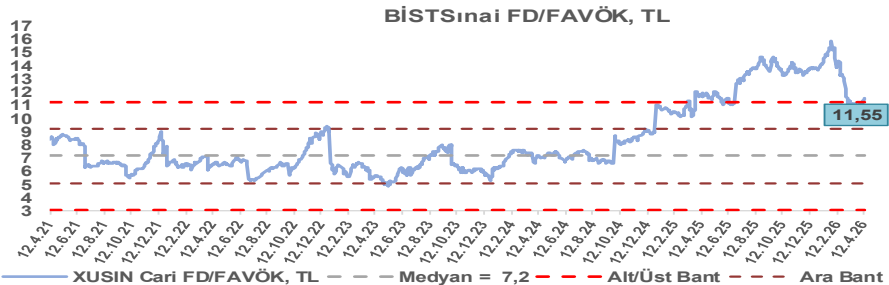
Sınai Endeksi 10,7x olan 5 yıllık ortalama F/K'sına göre %998,6 primli işlem görmektedir.



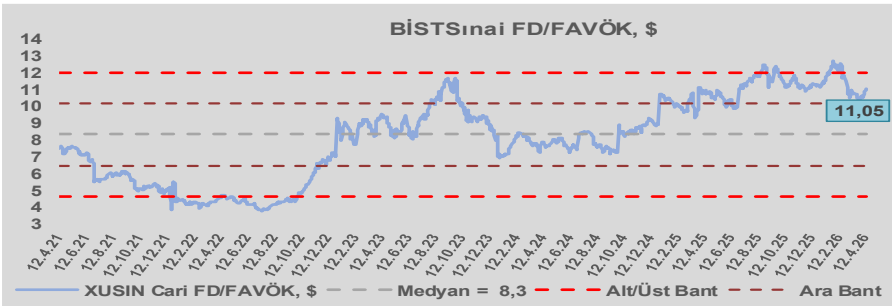
Sınai Endeksi 9,9x olan dolar bazlı 5 yıllık ortalama F/K'sına göre %1034,2 primli işlem görmektedir.



Sınai Endeksi 7,2x olan 5 yıllık ortalama FD/FAVÖK çarpanına göre %61,1 primli işlem görmektedir.



Sınai Endeksi 8,3x olan dolar bazlı 5 yıllık ortalama FD/FAVÖK çarpanına göre %32,5 primli işlem görmektedir.



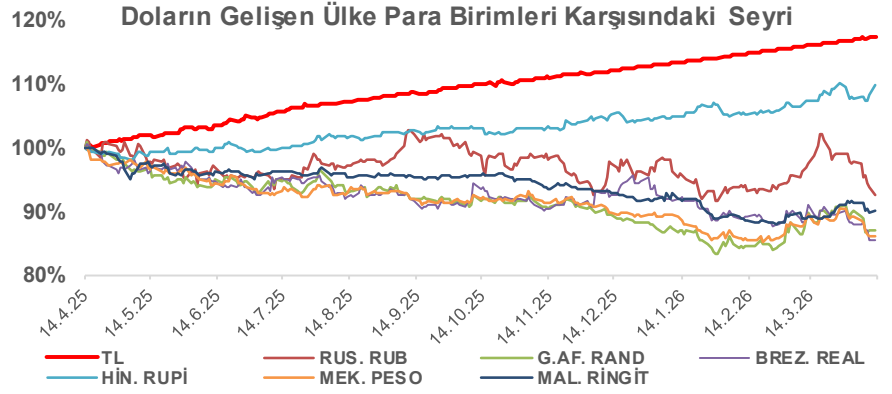
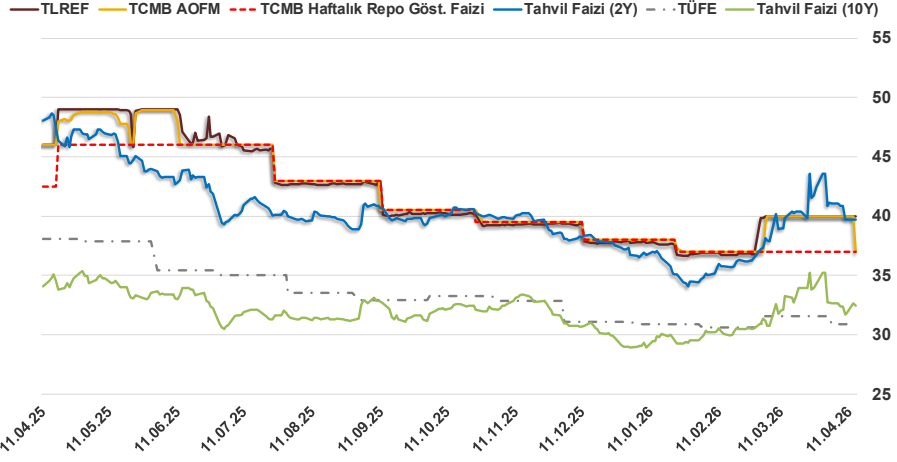
# Bizim Günlük

15 Nisan 2026 Çarşamba

14.04.2026	Kapanış (%)	Değişim (Baz Puan)			
		Haftalık	Aylık	YBB	Yıllık
Gösterge Faiz	37,00	0	0	-100	-550
TLREF	39,99	-1	-0	212	-601
Tahvil Faizi (10Y)	32,46	11	730	347	-240
Tahvil Faizi (2Y)	39,72	-113	-55	251	-896
TCMB AOFM	37,00	-300	-300	-100	-900
TÜFE	30,87	0	-67	-21	-724

Kaynak: Finnet

2019'da tamamı ikinci yarıda olmak üzere toplam 1.200 baz puan indirmeye giderek politika faizini %12,00 seviyesine indiren TCMB, 2020'deki ilk 5 toplantısında 375 baz puan indirime haftalık repo faizini %8,25'e çekti. 24 Eylül 2020'de son iki yıldaki ilk faiz artırımını gerçekleştirdi ve politika faizini 200 baz puan artışla %10,25'e çekti. 22 Ekim'deki toplantısında ise haftalık repo faizini %10,25 seviyesinde sabit bıraktı. Naci Ağbal göreve geldikten sonra yapılan 19 Kasım toplantısında haftalık repo faizi 475 baz puan artışla %15,00'e yükseltirken 24 Aralık toplantısında ise haftalık repo faizi 200 baz puan artışla %17 seviyesine yükseltildi. 2021 yılı Ocak ve Şubat ayı toplantılarında faizde değişikliğe gitmeyen TCMB, 18 Mart'taki toplantısında haftalık repo faizini 200 baz puan artırarak %19'a yükseltti. 6 Mayıs, 17 Haziran, 14 Temmuz ve 12 Ağustos PPK toplantılarında ise faiz oranında değişiklik yapılmayarak %19'da sabit bıraktı. TCMB, politika faizini 23 Eylül'de 100, 21 Ekim'de 200, 18 Kasım 'da 100 ve 16 Aralık toplantısında 100 baz puan indirerek %14 seviyesine çekti. TCMB, 2022 yılının ilk toplantısında ise faizi değiştirmeyerek %14 seviyesinde sabit bıraktı. TCMB, politika faizini 17 Şubat, 17 Mart, 14 Nisan, 26 Mayıs, 23 Haziran ve 21 Temmuz tarihli toplantılarında değişiklik yapılmayarak %14 olarak sabit bıraktı. TCMB, 18 Ağustos'ta 100, 22 Eylül'de 100, 20 Ekim'de 150 ve 24 Kasım tarihli toplantısında 150 baz puan indirim yaparak politika faizini %9,00 seviyesine çekerken, 22 Aralık'taki 2022 yılının son toplantısında politika faizini değiştirmeyerek %9,00 seviyesinde sabit bıraktı. TCMB, 19 Ocak'taki 2023 yılının ilk toplantısında politika faizini değiştirmeyerek %9 seviyesinde tutarken, 23 Şubat toplantısında 50 baz puan indirerek %8,50 seviyesine çekti. 23 Mart, 27 Nisan ve 25 Mayıs tarihli toplantılarında ise politika faizini değiştirmeyerek %8,50 seviyesinde sabit bıraktı. Merkez Bankası politika faizini, 22 Haziran'da 650 baz puan, 20 Temmuz'da 250 baz puan, 24 Ağustos'ta 750 baz puan, 21 Eylül'de 500 baz puan, 26 Ekim'de 500 baz puan, 23 Kasım'da 500 baz puan ve 21 Aralık tarihli toplantısında 250 baz puan artırarak %42,50 seviyesine çıkardı. TCMB, 2024 yılının ilk toplantısında politika faizini 250 baz puan artırarak %45,00 seviyesine yükseltirken, 22 Şubat tarihli toplantısında ise değiştirmeyerek %45,00 seviyesinde sabit bıraktı. Merkez Bankası, 21 Mart tarihli toplantısında politika faizini 500 baz puan artırarak %50 seviyesine yükseltti. TCMB, 25 Nisan, 23 Mayıs, 27 Haziran, 23 Temmuz, 20 Ağustos, 19 Eylül, 17 Ekim ve 21 Kasım tarihli toplantılarında ise politika faizini değiştirmeyerek %50 seviyesinde sabit bıraktı. TCMB, 26 Aralık toplantısında ise politika faizini 250 baz puan indirerek %47,50 seviyesine çekti. TCMB, 2025 yılının ilk toplantısında politika faizini 250 baz puan ve ikinci toplantısında 250 baz puan indirerek %42,50 seviyesine çekerken 17 Nisan tarihli toplantıda 350 baz puan artırarak %46 seviyesine çıkardı. Merkez Bankası, 19 Haziran'da politika faizini değiştirmeyerek %46 seviyesinde sabit bırakırken 24 Temmuz'da 300 baz puan, 11 Eylül 2025'te 250 baz puan, 23 Ekim'de 100 baz puan ve 11 Aralık'ta 150 baz puan indirilerek %38,00 seviyesine düşürüldü. TCMB, 2026 yılının ilk toplantısında 100 baz puan indirerek politika faizini %37'ye düşürürken 12 Mart'ta %37,00 seviyesinde sabit bıraktı.



**Bizim Menkul Değerler A.Ş.**  
Araştırma Bölümü  
<http://www.bmd.com.tr/>  
arastirma@bmd.com.tr

## Önemli Uyarı

Burada yer alan yatırım bilgi, yorum ve tavsiyeleri yatırım danışmanlığı kapsamında değildir. Yatırım danışmanlığı hizmeti, yetkili kuruluşlar tarafından kişilerin risk ve getiri tercihleri dikkate alınarak kişiye özel sunulmaktadır. Burada yer alan yorum ve tavsiyeler ise genel niteliktedir. Bu tavsiyeler mali durumunuz ile risk ve getiri tercihlerinize uygun olmayabilir. Bu nedenle, sadece burada yer alan bilgilere dayanarak yatırım kararı verilmesi beklentilerinize uygun sonuçlar doğurmayabilir.

Burada yer alan bilgiler Bizim Menkul Değerler A.Ş. (BMD) tarafından okuyucuyu bilgilendirme amacı ile BMD'nin güvenilir olduğunu düşündüğü yayımlanmış bilgilerden ve veri kaynaklarından derlenerek hazırlanmıştır. Kullanılan bilgilerin hatasızlığı ve/veya eksiksizliği konusunda BMD hiçbir şekilde sorumlu tutulamaz. BMD Araştırma raporları şirket içi ve dışı dağıtım kanalları aracılığıyla tüm BMD müşterilerine eşzamanlı olarak dağıtılmaktadır. Ayrıca, Burada yer alan tahmin, yorum ve tavsiyeler dökümanın yayımlandığı tarih itibarıyla geçerlidir. BMD Araştırma Bölümü daha önce hazırladığı ya da daha sonra hazırlayacağı raporlarda bu raporda sunulan görüş ve tavsiyelerden farklı ya da bu raporda sunulan görüş ve tavsiyelerle çelişen başka raporlar yayımlayabilir. Çelişen fikir ve tavsiyeler bu raporu hazırlayan kişilerden farklı zaman dilimlerine işaret ediyor, farklı analiz yöntemlerini içeriyor ya da farklı varsayımlarda bulunuyor olabilir. Böyle durumlarda, BMD'nin bu raporlardaki tavsiye ve görüşlerle çelişen diğer BMD Araştırma Bölümü raporlarını okuyucunun dikkatine sunma zorunluluğu yoktur. BMD ve ilişkili olduğu firmalar bu raporda adı geçen pay senetlerinde pozisyon sahibi olabilir ve/veya raporun yayınlanma tarihinden sonra işlem yapabilir. Ayrıca yatırımcılar bu raporda adı geçen şirketlerle BMD ve/veya diğer ilişkili firmalarının iş ilişkisi içerisinde olabileceğini kabul ederler.

Bu çalışma kesinlikle tekrar çıkarılmak, çoğaltılmak, kopyalanmak ve/veya okuyucudan başkasına dağıtılmak üzere hazırlanmamıştır ve BMD Araştırma Bölümü'nün izni olmadan kopyalanamaz ve çoğaltılıp dağıtılamaz. Okuyucuların bu raporun içeriğini oluşturan yatırım tavsiyeleri, tahmin ve hedef fiyat değerlemeleri de dahil olmak üzere tüm yorum ve çıkarımların, BMD Araştırma Bölümü'nün izni olmadan başkalarıyla paylaşmaması gerekmektedir. BMD bu araştırma raporunu yayınlamaya, müşterilerine ve gerekli yatırım profesyonellerine dağıtmaya yetkilidir. BMD Araştırma Bölümü gerekli olduğunu düşündüğünde düzenli olarak yatırım tavsiyelerini güncellemekte ve temel analize dayalı araştırma raporları hazırlamaktadır. Bununla birlikte, bu çalışma herhangi bir hisse senedinin veya finansal yatırım enstrümanlarının alımı ya da satımı için BMD ve/veya BMD tarafından direkt veya dolaylı olarak kontrol edilen herhangi bir şirket tarafından gönderilmiş bir teklif ya da öneri oluşturmamaktadır. Herhangi bir alım-satım ya da herhangi bir enstrümanın halka arzına talepte bulunma kararı bu çalışmaya değil, arz edilen yatırım aracı ile ilgili kamuya duyurulmuş ve yayımlanmış izahname ve sirkülere dayanmalıdır. BMD ya da herhangi bir BMD çalışanı bu raporun içeriğindeki görüş ve tavsiyelere uyulması sebebiyle doğabilecek doğrudan ya da dolaylı herhangi bir zarar ya da kayıpla ilgili olarak sorumlu tutulamaz.