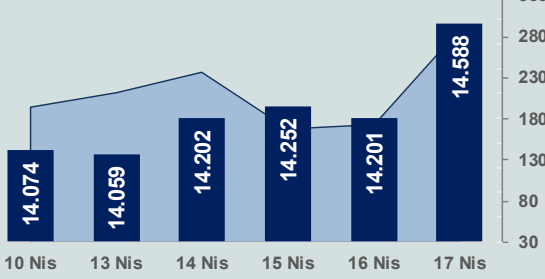


# Bizim Günlük

20 Nisan 2026 Pazartesi

□ Hacim (milyar TL), Sağ Eksen ■ BİST100



## BİST Verileri

BIST-100 Piyasa Değeri (milyar \$)	318,9
BIST-100 Piyasa Değeri (milyar TL)	14.249,6
BIST-100 İşlem Hacmi (milyar \$)	6,4
BIST-100 İşlem Hacmi (milyar TL)	287,3
BIST-100 F/K Cari	16,92
Yabancı Payı %	35,6

Endeksler	Kapanış	Günlük	YBB
BIST-30 (TL)	16.723,23	2,74%	36,81%
BIST-100 (TL)	14.587,93	2,72%	29,54%
BIST-Tüm	18.323,62	2,65%	29,14%
BIST-Hizmet Endeksi	13.357,44	2,71%	26,50%
BIST-Banka Endeksi	18.564,90	5,63%	12,24%
BIST-Mali Endeksi	20.325,79	4,11%	24,28%
BIST-Sınai Endeksi	17.808,65	1,31%	27,09%
En Yüksek Hacim	Hacim (mTL)	Günlük	
THYAO	35.571	3,7%	
SASA	34.005	2,6%	
YKBNK	15.254	4,9%	
ISCTR	14.631	4,6%	
AKBNK	13.834	7,0%	
TUPRS	11.088	-5,6%	

YÜKSELENLER		DÜŞENLER	
EFOR	10,0%	ARZUM	9,9%
HDFGS	10,0%	MAALT	9,7%
KLRHO	10,0%	BRMEN	8,1%
BURCE	10,0%	ENSRI	7,7%
CLEBI	10,0%	AYGAZ	7,2%
PAPIL	10,0%	NIBAS	6,9%
ANELE	10,0%	TUPRS	5,6%
BORLS	10,0%	GIPTA	5,3%
KARTN	10,0%	OZATD	5,1%
ARFYE	10,0%	AVTUR	5,0%
KONTR	10,0%	GUNDG	4,9%
DOGUB	10,0%	KBORU	3,9%
KONYA	10,0%	FZLYG	3,8%
REEDR	9,9%	SMART	3,7%
ZGYO	9,9%	YAPRK	3,7%
SKYLP	9,9%	MTRYO	3,4%
EMKEL	9,9%	PETKM	3,1%
KTSKR	9,9%	BIOEN	3,0%
DGNMO	9,9%	OTTO	3,0%
EGEEN	9,9%	MEYSU	3,0%

## Haftalık Piyasa Takvimi

09:00	Almanya	Üretici Fiyat Endeksi
10:00	Türkiye	Tarımsal Girdi Fiyat Endeksi
10:00	Türkiye	Yurt Dışı Üretici Fiyat Endeksi
17:30	Türkiye	Merkezi Yönetim Borç Stoku

## BİST Veri Bankası

## Şirket Karları

## Strateji Raporu

## PİYASALARA ANALİTİK BAKIŞ

### Dün Ne Oldu...

Haftanın son işlem gününe %0,24 artışla 14.235,63 puandan başlayan ve seans içinde yatay seyir izleyen BİST100 Endeksi, Hürmüz Boğazı'na ilişkin haber sonrası yükselişe geçti. Endeks, %2,72 kazançla 14.587,93 puandan günü tamamladı. Bankacılık Endeksi %5,63 ve Sınai Endeksi %1,31 değer kazandı. Türkiye 2 yıllık tahvil faizi bir önceki kapanışa göre 58 baz puan azalışla %39,24 ve 10 yıllık tahvil faizi 57 baz puan azalarak %31,74 seviyesinden işlem gördü. Dolar/TL 44,76-44,87 ve Euro/TL 52,78-53,19 aralığında hareket etti. Türkiye'nin dolar bazlı 5 yıl vadeli CDS oranı 227,9 oldu.

Uluslararası kredi derecelendirme kuruluşu S&P Global Ratings, Türkiye'nin kredi notlarını "BB-/B" olarak teyit ederken, not görünümünü "durağan" olarak korudu. Açıklamada, not görünümünün "durağan" olarak korunmasının, Türkiye ekonomisinin devam eden enerji fiyat şokunu, yetkililerin sıkı para politikası ve ücret belirleme politikalarını sürdürmesi ile döviz rezervlerinde ilave erimenin önlenmesi varsayımıyla atlatacağı yönündeki değerlendirmeyi yansıttığı ifade edildi.

TÜİK verilerine göre ilk el konut satış sayısı, Mart ayında yıllık %1,3 artarak 35 bin 725 oldu. İkinci el konut satışları ise %3,6 azalarak 77 bin 642'ye geriledi. İpotekli konut satışları, %35,9 artarak 25 bin 978 ve diğer konut satışları %9,6 azalarak 87 bin 389 olarak gerçekleşti. Yabancılar yapılan konut satışları %20,0 azalarak bin 353 oldu. Ülke uyruklarına göre en fazla konut satışı Rusya Federasyonu vatandaşlarına yapıldı.

Hazine ve Maliye Bakanı Mehmet Şimşek, "Ne komşularımızdan ne de küresel tedarik zincirlerinden kopabiliriz. Ancak riskleri azaltmaya ve fırsatları çeşitlendirmeye yatırım yapmak zorundayız." dedi.

ABD Borsalarında pozitif seyir izlendi. Kapanışta Dow Jones Endeksi, %1,79 artışla 49.447,43 puana, S&P500 Endeksi, %1,20 artarak 7.126,06 puana ve Nasdaq Endeksi %1,52 kazançla 24.468,48 puana yükseldi. Avrupa Borsaları günü yükselişle tamamladı.

Cuma günü İran Dışişleri Bakanı Abbas Arakçi, ateşkes süresince Hürmüz Boğazı'nın ticari geçişlere açık olduğunu belirtirken ABD Başkanı Donald Trump da Hürmüz Boğazı'nın tamamen açıldığını ancak İran'la anlaşma süreci tamamlanana kadar ablukanın süreceğini belirtti. Cumartesi günü ise İran, ABD'nin deniz ablukasının devam etmesi nedeniyle Hürmüz Boğazı'nı yeniden kapattığını duyurdu. İran Silahlı Kuvvetleri Müsterek Komutanlığı tarafından yapılan açıklamada, Hürmüz Boğazı'nın yönetiminin silahlı kuvvetlerin sıkı kontrolü altına alındığı ve durumun kriz öncesindeki kısıtlayıcı statüye geri döndüğü belirtildi.

ABD Başkanı Donald Trump, temsilcilerinin Pazar akşamı Pakistan'a ulaşacağını ve bir nihai teklif sunacağını duyururken, İran tarafının deniz ablukasını ve aşırı talepler nedeniyle ikinci tur müzakerelere katılmayı reddettiği belirtildi.

ABD Başkanı Donald Trump, ABD donanmasının ablukasını aşmaya çalışan İran'a ait bir kargo gemisine ateş açarak müdahalede bulduklarını bildirdi.

Euro Bölgesi'nde ihracat Şubat ayında yıllık %6,7 düşüşle 232,4 milyar euro, ithalat ise %2,2 azalışla 220,9 milyar euro olarak gerçekleşti. Böylece, Euro Bölgesi'nin ticaret fazlası Şubat'ta 11,5 milyar euro oldu. Euro Bölgesi'nin cari işlemler dengesi, Şubat ayında 21,1 milyar euro fazla verdi.

Avrupa Merkez Bankası (AMB) Yönetim Konseyi Üyesi Madis Muller, İran savaşından kaynaklanabilecek potansiyel enflasyon risklerine karşı tetikte kalmaları gerektiğini ancak aceleci olmamaları gerektiğini belirtti.

Çin Merkez Bankasının (PBoC) 1 yıllık kredi faiz oranını %3'te, 5 yıllık kredi faiz oranını ise %3,5'te sabit tuttu.

### Bugün Gündemdekiler...

Yeni güne başlarken Asya piyasaları karışık bir seyir izliyor. Dow Jones vadeli endeksi %0,65 ekside. Dolar/TL 44,87 ve Euro/TL 52,82 seviyelerinden işlem görüyor. Dolar endeksi 98,30 seviyesinde bulunurken Euro/Dolar paritesi 1,1760 sınırında. Brent tipi petrol 95,20 dolardan, altının onsu 4.790,49 dolardan ve gramı ise 6.912,27 liradan alıcı buluyor.

Bugün yurt içinde tarım girdi fiyat endeksi, yurt dışında ise Almanya'da üretici fiyat endeksi takip edilecek.

### Piyasa Katılımcıları (Beklenti) Anketi...

**Mart** 2026 tarihli TCMB piyasa katılımcıları anketine göre; **Mart** ayında %1,94 artan **TÜFE'nin Nisan** ayında %2,93, **mayıs** ayında %1,82, **2026** sonunda %27,53 ve **2027** sonunda %20,13 artması beklenmektedir. Yine aynı ankette Dolar/TL'nin 2026 sonunda **51,23** ve 12 ay sonrasında ise **53,62** olması öngörülmektedir. Cari dengenin 2026 sonunda **44,3** milyar dolar, 2027 sonunda ise **39,8** milyar dolar açık vermesi beklenmektedir. GSYH büyümesinin 2026 ve 2027'de sırasıyla **%3,5** ve **%4,1** olacağı öngörülmektedir. TCMB haftalık repo faizinin ilk toplantıda **%37,75** ve 2026 yıl sonunda ise **%32,94** olması beklenmektedir.

### Şirket Haberleri

#### Alfa Solar Enerji Sanayi ve Ticaret A.Ş. (ALFAS; Haberin Etkisi: Pozitif)

Şirket ile yurt içinde yerleşik bir müşterisi arasında güneş paneli satışına ilişkin KDV hariç yaklaşık olarak toplam 43.200.000,00 USD tutarında sipariş alınmıştır.

# Bizim Günlük

20 Nisan 2026 Pazartesi

Borsalar	Kapanış	Günlük	YBB	365Gün
ABD-DJ IND.	49.447	1,79%	2,88%	26,33%
ABD-S&P 500	7.126	1,20%	4,10%	34,89%
ABD-NASDAQ	24.468	1,52%	5,28%	50,24%
Almanya-DAX	24.702	2,27%	0,86%	16,49%
İngiltere-FTSE100	10.668	0,73%	7,41%	28,90%
Fransa-CAC40	8.425	1,97%	3,38%	39,73%
Rusya-RTSI	1.128	-0,58%	1,27%	1,16%
Brezilya-BOVESPA	196.218	-0,30%	21,78%	51,34%
JPN-NIKKEI225	53.123	1,26%	4,68%	52,96%
Çin-SHANGHAI	4.074	0,56%	2,65%	24,33%
G.Kore KOSPI	6.239	0,75%	48,04%	151,21%
Hindistan-Sensex	78.778	0,36%	-7,56%	0,29%
BİST100	14.588	2,72%	29,54%	56,57%
BİST100 (\$)	299	2,69%	21,35%	17,63%
BİST BANKA	18.565	5,63%	12,24%	60,60%
BİST BANKA (\$)	416	5,61%	7,68%	36,81%
BİST SİNAI	17.809	1,31%	27,09%	43,40%
BİST SİNAI (\$)	399	1,28%	21,92%	22,16%

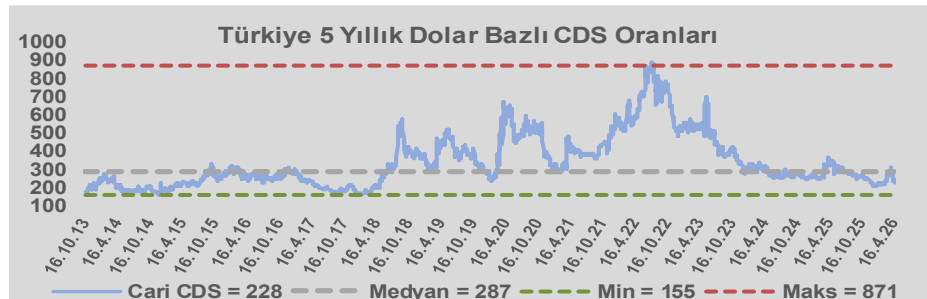
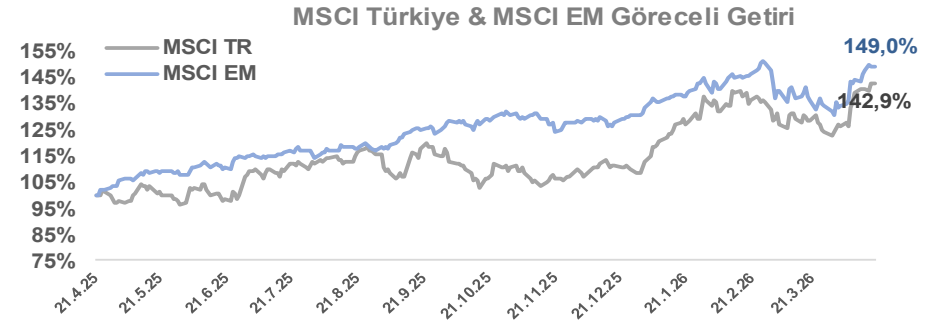
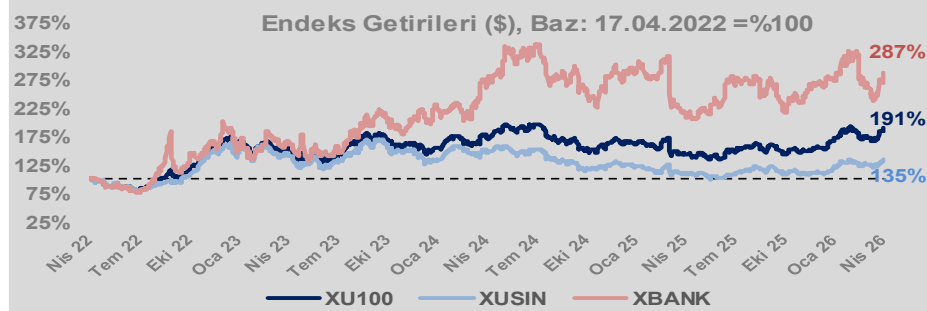
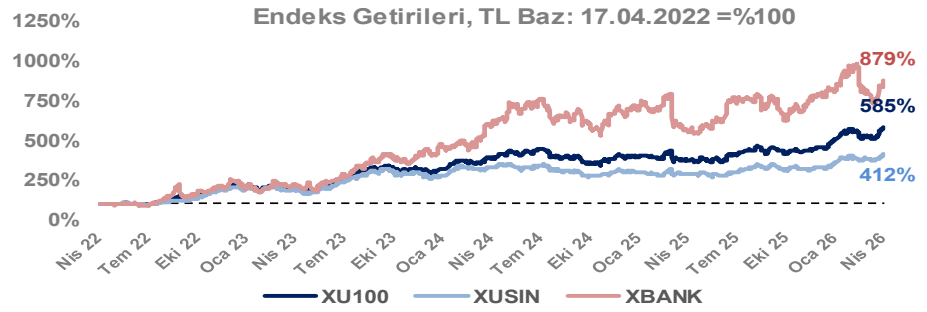
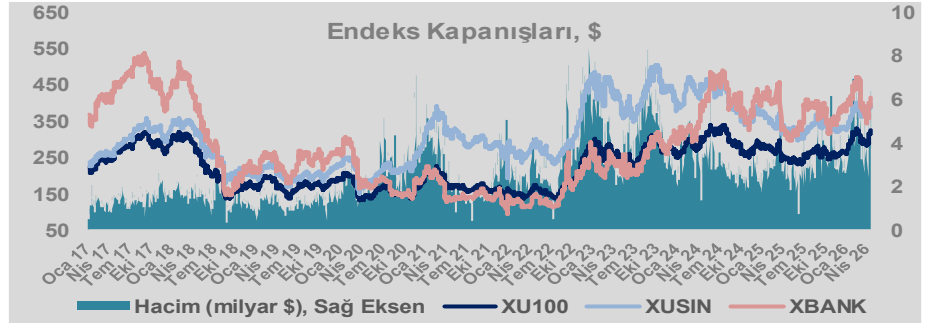
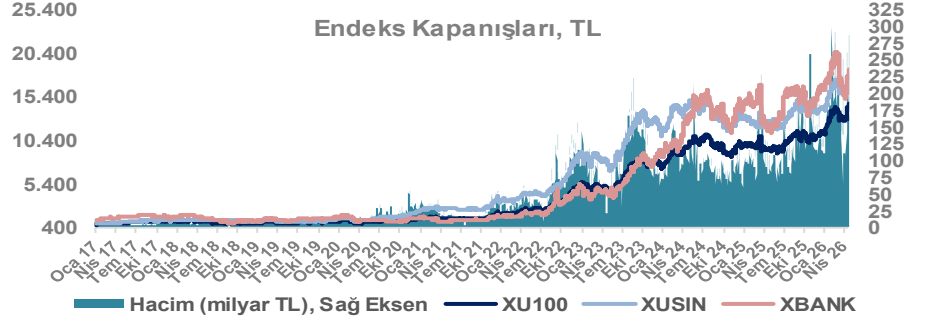
Döviz-Emtia-Faiz	Kapanış	Günlük	YBB
Dolar/TL	44,8750	0,0%	4,6%
Euro/TL	52,7811	-0,1%	4,4%
Euro/Dolar	1,1753	-0,1%	0,0%
Dolar/Yen	158,93	0,2%	1,5%
Altın (\$/ons)	4.791	-0,8%	11,1%
Altın (TL/gram)	6.912,5	-0,8%	16,1%
Gümüş (\$/ons)	79,8	-1,2%	12,3%
Gümüş (TL/gram)	115,2	-1,1%	17,4%
Brent Petrol (\$/varil)	95,0	5,1%	56,0%
VIX	17,5	-2,6%	16,5%
Dolar Endeksi	98,3	0,2%	0,0%
Gösterge Tahvil	39,24%	-1,5%	5,2%
Tr 10yıl Tahvil	31,74%	-1,8%	9,4%
ABD 10y Tahvil Faizi	4,27%	0,5%	2,1%

Döviz Pozisyonu	Adet	Milyon TL
Döviz Fazlası Olan Şirket	301	351.722
Döviz Açığı Olan Şirket	304	-1.450.660
Bütün Şirketler	605	-1.098.938

Döviz Açığı Olanlar	Döviz Fazlası Olanlar
THYAO -276.081	ENKAI 28.609
SASA -145.350	AKFIS 27.881
FROTO -93.613	ASELS 22.638
PETKM -45.957	HALKB 22.357
TCELL -44.411	BINHO 17.501
MOGAN -33.096	DOHOL 16.914
VESTL -31.272	TRGYO 16.641
ZOREN -29.631	ENJSA 14.433
RGYAS -29.107	GSDHO 9.744
PGSUS -26.981	ANSGR 7.196

Araştırma Model Portföy Tablosu			
Hisse	Kapanış	Hedef Fiyat	Pot. Get.
BIMAS	765,00	GG	-
CIMSA	54,35	GG	-
EREGL	32,04	GG	-
PETKM	21,98	GG	-
TUPRS	253,00	GG	-

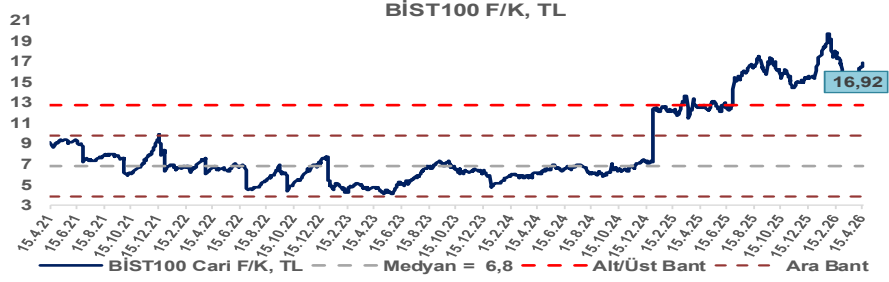
GG: Gözden Geçiriliyor



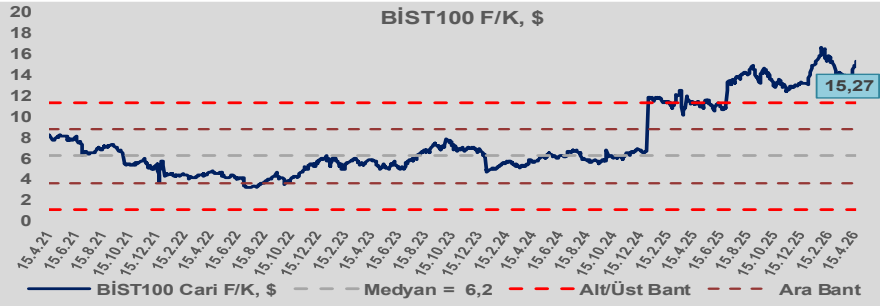
# Bizim Günlük

20 Nisan 2026 Pazartesi

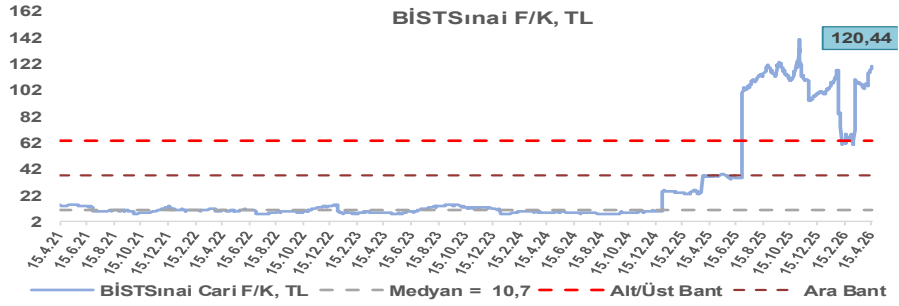
BİST100 Endeksi 6,8x olan 5 yıllık ortalama F/K'sına göre %150,6 primli işlem görmektedir.



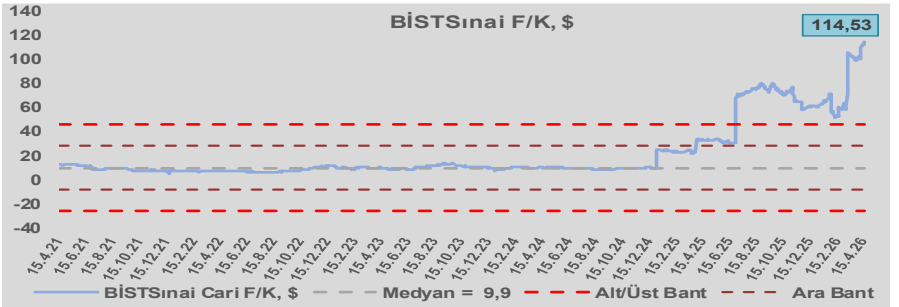
BİST100 Endeksi 6,2x olan dolar bazlı 5 yıllık ortalama F/K'sına göre %146,0 primli işlem görmektedir.



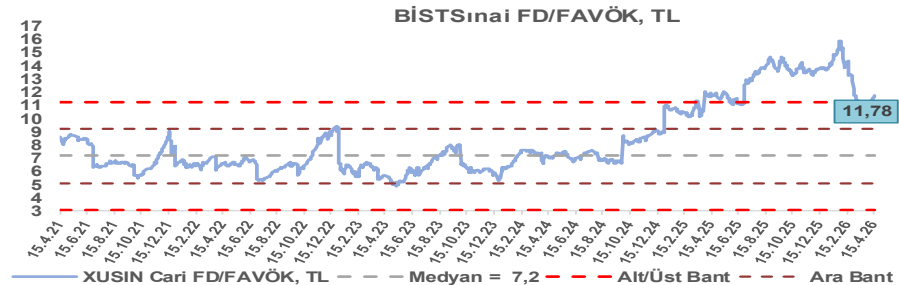
Sınai Endeksi 10,7x olan 5 yıllık ortalama F/K'sına göre %1024,8 primli işlem görmektedir.



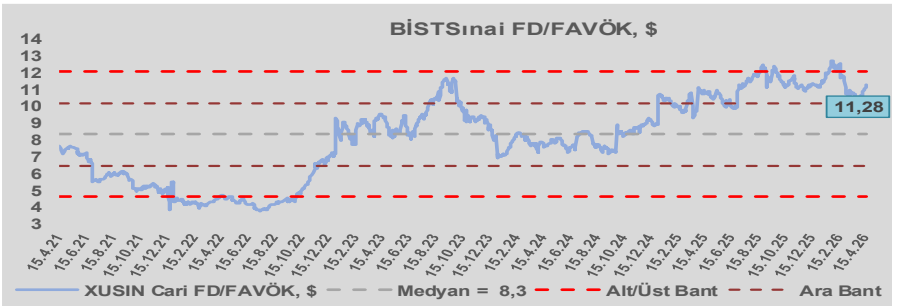
Sınai Endeksi 9,9x olan dolar bazlı 5 yıllık ortalama F/K'sına göre %1062,5 primli işlem görmektedir.



Sınai Endeksi 7,2x olan 5 yıllık ortalama FD/FAVÖK çarpanına göre %64,4 primli işlem görmektedir.



Sınai Endeksi 8,3x olan dolar bazlı 5 yıllık ortalama FD/FAVÖK çarpanına göre %35,1 primli işlem görmektedir.



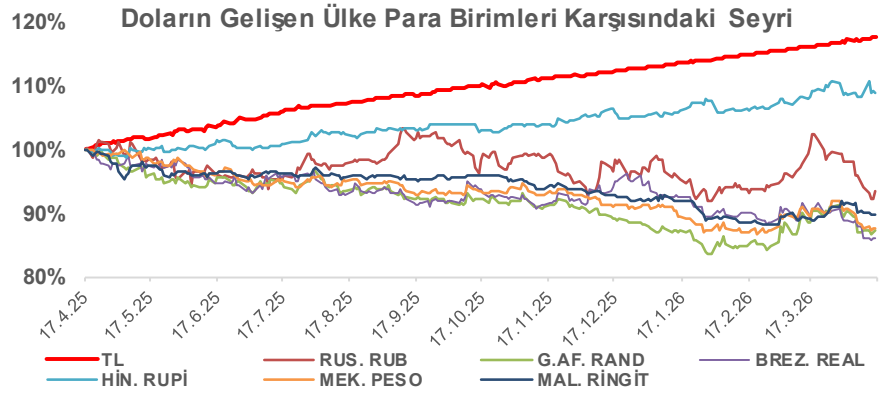
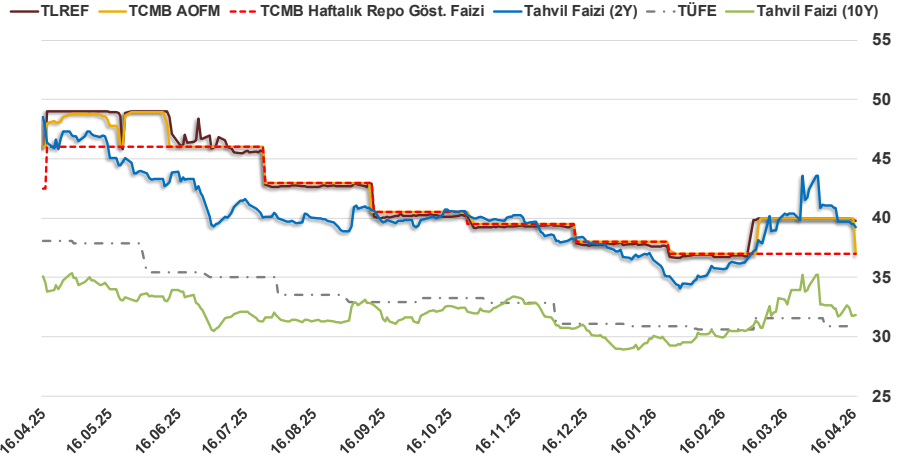
# Bizim Günlük

20 Nisan 2026 Pazartesi

17.04.2026	Kapanış (%)	Değişim (Baz Puan)			
		Haftalık	Aylık	YBB	Yıllık
Gösterge Faiz	37,00	0	0	-100	-900
TLREF	39,81	-18	-18	194	-918
Tahvil Faizi (10Y)	31,86	2	586	287	-196
Tahvil Faizi (2Y)	39,22	-50	-116	201	-713
TCMB AOFM	37,00	-300	-300	-100	-1.097
TÜFE	30,87	0	-67	-21	-724

Kaynak: Finnet

2019'da tamamı ikinci yarıda olmak üzere toplam 1.200 baz puan indirime giderek politika faizini %12,00 seviyesine indiren TCMB, 2020'deki ilk 5 toplantısında 375 baz puan indirime haftalık repo faizini %8,25'e çekti. 24 Eylül 2020'de son iki yıldaki ilk faiz artırımını gerçekleştirdi ve politika faizini 200 baz puan artışla %10,25'e çekti. 22 Ekim'deki toplantısında ise haftalık repo faizini %10,25 seviyesinde sabit bıraktı. Naci Ağbal göreve geldikten sonra yapılan 19 Kasım toplantısında haftalık repo faizi 475 baz puan artışla %15,00'e yükseltirken 24 Aralık toplantısında ise haftalık repo faizi 200 baz puan artışla %17 seviyesine yükseltildi. 2021 yılı Ocak ve Şubat ayı toplantılarında faizde değişikliğe gitmeyen TCMB, 18 Mart'taki toplantısında haftalık repo faizini 200 baz puan artırarak %19'a yükseltti. 6 Mayıs, 17 Haziran, 14 Temmuz ve 12 Ağustos PPK toplantılarında ise faiz oranında değişiklik yapılmayarak %19'da sabit bıraktı. TCMB, politika faizini 23 Eylül'de 100, 21 Ekim'de 200, 18 Kasım 'da 100 ve 16 Aralık toplantısında 100 baz puan indirerek %14 seviyesine çekti. TCMB, 2022 yılının ilk toplantısında ise faizi değiştirmeyerek %14 seviyesinde sabit bıraktı. TCMB, politika faizini 17 Şubat, 17 Mart, 14 Nisan, 26 Mayıs, 23 Haziran ve 21 Temmuz tarihli toplantılarında değişiklik yapılmayarak %14 olarak sabit bıraktı. TCMB, 18 Ağustos'ta 100, 22 Eylül'de 100, 20 Ekim'de 150 ve 24 Kasım tarihli toplantısında 150 baz puan indirim yaparak politika faizini %9,00 seviyesine çekerken, 22 Aralık'taki 2022 yılının son toplantısında politika faizini değiştirmeyerek %9,00 seviyesinde sabit bıraktı. TCMB, 19 Ocak'taki 2023 yılının ilk toplantısında politika faizini değiştirmeyerek %9 seviyesinde tutarken, 23 Şubat toplantısında 50 baz puan indirerek %8,50 seviyesine çekti. 23 Mart, 27 Nisan ve 25 Mayıs tarihli toplantılarında ise politika faizini değiştirmeyerek %8,50 seviyesinde sabit bıraktı. Merkez Bankası politika faizini, 22 Haziran'da 650 baz puan, 20 Temmuz'da 250 baz puan, 24 Ağustos'ta 750 baz puan, 21 Eylül'de 500 baz puan, 26 Ekim'de 500 baz puan, 23 Kasım'da 500 baz puan ve 21 Aralık tarihli toplantısında 250 baz puan artırarak %42,50 seviyesine çıkardı. TCMB, 2024 yılının ilk toplantısında politika faizini 250 baz puan artırarak %45,00 seviyesine yükseltirken, 22 Şubat tarihli toplantısında ise değiştirmeyerek %45,00 seviyesinde sabit bıraktı. Merkez Bankası, 21 Mart tarihli toplantısında politika faizini 500 baz puan artırarak %50 seviyesine yükseltti. TCMB, 25 Nisan, 23 Mayıs, 27 Haziran, 23 Temmuz, 20 Ağustos, 19 Eylül, 17 Ekim ve 21 Kasım tarihli toplantılarında ise politika faizini değiştirmeyerek %50 seviyesinde sabit bıraktı. TCMB, 26 Aralık toplantısında ise politika faizini 250 baz puan indirerek %47,50 seviyesine çekti. TCMB, 2025 yılının ilk toplantısında politika faizini 250 baz puan ve ikinci toplantısında 250 baz puan indirerek %42,50 seviyesine çekerken 17 Nisan tarihli toplantıda 350 baz puan artırarak %46 seviyesine çıkardı. Merkez Bankası, 19 Haziran'da politika faizini değiştirmeyerek %46 seviyesinde sabit bırakırken 24 Temmuz'da 300 baz puan, 11 Eylül 2025'te 250 baz puan, 23 Ekim'de 100 baz puan ve 11 Aralık'ta 150 baz puan indirilerek %38,00 seviyesine düşürüldü. TCMB, 2026 yılının ilk toplantısında 100 baz puan indirerek politika faizini %37'ye düşürürken 12 Mart'ta %37,00 seviyesinde sabit bıraktı.



**Bizim Menkul Değerler A.Ş.**  
**Araştırma Bölümü**  
<http://www.bmd.com.tr/>  
arastirma@bmd.com.tr

## Önemli Uyarı

Burada yer alan yatırım bilgi, yorum ve tavsiyeleri yatırım danışmanlığı kapsamında değildir. Yatırım danışmanlığı hizmeti, yetkili kuruluşlar tarafından kişilerin risk ve getiri tercihleri dikkate alınarak kişiye özel sunulmaktadır. Burada yer alan yorum ve tavsiyeler ise genel niteliktedir. Bu tavsiyeler mali durumunuz ile risk ve getiri tercihlerinize uygun olmayabilir. Bu nedenle, sadece burada yer alan bilgilere dayanarak yatırım kararı verilmesi beklentilerinize uygun sonuçlar doğurmayabilir.

Burada yer alan bilgiler Bizim Menkul Değerler A.Ş. (BMD) tarafından okuyucuyu bilgilendirme amacı ile BMD'nin güvenilir olduğunu düşündüğü yayımlanmış bilgilerden ve veri kaynaklarından derlenerek hazırlanmıştır. Kullanılan bilgilerin hatasızlığı ve/veya eksiksizliği konusunda BMD hiçbir şekilde sorumlu tutulamaz. BMD Araştırma raporları şirket içi ve dışı dağıtım kanalları aracılığıyla tüm BMD müşterilerine eşzamanlı olarak dağıtılmaktadır. Ayrıca, Burada yer alan tahmin, yorum ve tavsiyeler dökümanın yayımlandığı tarih itibarıyla geçerlidir. BMD Araştırma Bölümü daha önce hazırladığı ya da daha sonra hazırlayacağı raporlarda bu raporda sunulan görüş ve tavsiyelerden farklı ya da bu raporda sunulan görüş ve tavsiyelerle çelişen başka raporlar yayımlayabilir. Çelişen fikir ve tavsiyeler bu raporu hazırlayan kişilerden farklı zaman dilimlerine işaret ediyor, farklı analiz yöntemlerini içeriyor ya da farklı varsayımlarda bulunuyor olabilir. Böyle durumlarda, BMD'nin bu raporlardaki tavsiye ve görüşlerle çelişen diğer BMD Araştırma Bölümü raporlarını okuyucunun dikkatine sunma zorunluluğu yoktur. BMD ve ilişkili olduğu firmalar bu raporda adı geçen pay senetlerinde pozisyon sahibi olabilir ve/veya raporun yayımlanma tarihinden sonra işlem yapabilir. Ayrıca yatırımcılar bu raporda adı geçen şirketlerle BMD ve/veya diğer ilişkili firmalarının iş ilişkisi içerisinde olabileceğini kabul ederler.

Bu çalışma kesinlikle tekrar çıkarılmak, çoğaltılmak, kopyalanmak ve/veya okuyucudan başkasına dağıtılmak üzere hazırlanmamıştır ve BMD Araştırma Bölümü'nün izni olmadan kopyalanamaz ve çoğaltılıp dağıtılamaz. Okuyucuların bu raporun içeriğini oluşturan yatırım tavsiyeleri, tahmin ve hedef fiyat değerlemeleri de dahil olmak üzere tüm yorum ve çıkarımların, BMD Araştırma Bölümü'nün izni olmadan başkalarıyla paylaşmaması gerekmektedir. BMD bu araştırma raporunu yayınlamaya, müşterilerine ve gerekli yatırım profesyonellerine dağıtmaya yetkilidir. BMD Araştırma Bölümü gerekli olduğunu düşündüğünde düzenli olarak yatırım tavsiyelerini güncellemekte ve temel analize dayalı araştırma raporları hazırlamaktadır. Bununla birlikte, bu çalışma herhangi bir hisse senedinin veya finansal yatırım enstrümanlarının alımı ya da satımı için BMD ve/veya BMD tarafından direkt veya dolaylı olarak kontrol edilen herhangi bir şirket tarafından gönderilmiş bir teklif ya da öneri oluşturmamaktadır. Herhangi bir alım-satım ya da herhangi bir enstrümanın halka arzına talepte bulunma kararı bu çalışmaya değil, arz edilen yatırım aracı ile ilgili kamuya duyurulmuş ve yayımlanmış izahname ve sirkülere dayanmalıdır. BMD ya da herhangi bir BMD çalışanı bu raporun içeriğindeki görüş ve tavsiyelere uyulması sebebiyle doğabilecek doğrudan ya da dolaylı herhangi bir zarar ya da kayıpla ilgili olarak sorumlu tutulamaz.