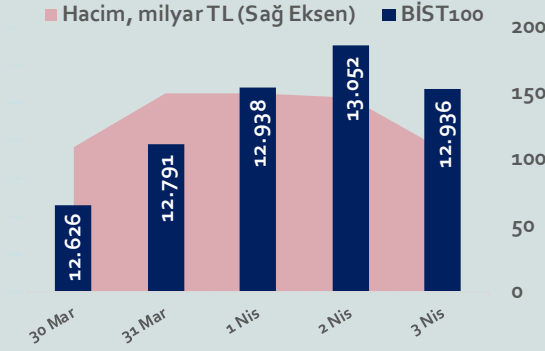


Bizim Haftalık

30 Mart- 03 Nisan 2026

Haftalık Bülten

Periyodik Raporlar



Bu Hafta Ne Oldu...

Geride bıraktığımız haftada yurt içinde işsizlik ve enflasyon yurt dışında ise Almanya ve Euro Bölgesi'nde enflasyon ile ABD'de tarım dışı istihdam verileri takip edildi. ABD-İran gerilimine ilişkin gelişmeler odakta kalmaya devam etti.

Almanya'da tüketici fiyat endeksi, Mart ayında aylık %1,1 artarken Şubat ayında %1,9 olan yıllık enflasyon, Mart ayında %2,7'ye yükseldi. Euro Bölgesi'nde tüketici fiyat endeksi, Mart ayında aylık %1,2 arttı. Şubat ayında %1,9 olan yıllık enflasyon ise Mart ayında %2,5'e yükseldi. ABD'de tarım dışı istihdam, Mart ayında beklentilerin üzerinde 178 bin kişi arttı. İşsizlik oranı, Mart ayında %4,3 oldu.

ABD Başkanı Donald Trump, Çarşamba akşamı İran'daki askeri hedeflerini önemli ölçüde tamamladıklarını ve yakında süreci bitireceklerini belirtirken önümüzdeki 2-3 hafta içinde İran'a çok sert bir darbe indireceklerine ifade etti. 100 doların altına inen Brent tipi petrolün varili, Trump'ın önümüzdeki iki ila üç hafta içinde İran'a yönelik daha fazla askeri saldırı uyarısında bulunmasının ardından yükselişe geçerek 110 doları test etti.

Türkiye'de, 15 ve daha yukarı yaştaki kişilerde işsiz sayısı Şubat ayında bir önceki aya göre 133 bin kişi artarak 2 milyon 981 bin kişi oldu. İşsizlik oranı ise 0,3 puan artarak %8,5 seviyesinde gerçekleşti. İstihdam oranı 0,2 puan artarak %48,2 ve işgücüne katılma oranı 0,3 puan artarak %52,6 oldu. 15-24 yaş grubunu kapsayan genç nüfusta işsizlik oranı aylık 1,4 puan artarak %15,8'e yükseldi. Tüketici fiyat endeksi, Mart ayında beklentilerin altında aylık %1,94 arttı. Şubat ayında %31,53 olan yıllık enflasyon, Mart ayında %30,87'ye geriledi. Yıllık çekirdek enflasyon ise %29,68 oldu. Yurt içi üretici fiyat endeksi, Mart ayında aylık %2,30 ve yıllık %28,08 arttı. Haftaya pozitif başlayan ve hafta genelinde alıcılı bir seyir izleyerek 13.078,32 seviyesine kadar yükselen BİST100 Endeksi, %1,88 kazançla 12.936,35 puandan haftayı tamamladı. 44,43'lü seviyelerden haftaya başlayan Dolar/TL, 44,6230 ile rekor kırdı. Euro/TL ise 50,00-52,00 aralığında hareket etti.

Yurt dışı yerleşik yatırımcılar, 20-27 Mart 2026 haftasında reel olarak (fiyat ve kur etkisinden arındırılmış) 137,1 milyon dolar hisse senedi alımı, 1.369,9 milyon dolar Devlet İç Borçlanma Senedi (DİBS-Kesin Alım) satışı ve 78,1 milyon dolar Özel Sektör Tahvil satışı gerçekleştirdi. Aynı haftada yurt içinde yerleşik gerçek kişilerin döviz mevduatı 5.303 milyon dolar azalarak 150.134 milyon dolara ve tüzel kişilerin döviz mevduatı 304 milyon dolar azalarak 76.532 milyon dolara geriledi. Kur korumalı mevduat (KKM) hesapları 1 milyon dolar azalarak 35 milyon dolar (1,5 milyar TL) olarak gerçekleşti. Hafta başında 300 sınırının üzerine çıkan Türkiye'nin dolar bazlı 5 yıl vadeli CDS oranı, tekrar 300 sınırının altına indi.

Uzun Vadede Ne Bekliyoruz...

TCMB, 2025 yılının ilk iki toplantısında politika faizini 250'şer baz puan indirerek %42,50 seviyesine çekti. TCMB politika faizini, 17 Nisan tarihli toplantısında 350 baz puan artırarak %46,00 seviyesine yükseltirken 19 Haziran toplantısında değiştirmeyerek %46 seviyesinde sabit bıraktı. 24 Temmuz tarihli toplantıda ise 300 baz puan, 11 Eylül tarihli toplantıda 250 baz puan, 23 Ekim tarihli toplantıda 100 baz puan ve 11 Aralık tarihli toplantıda 150 baz puan indirerek %38,00'e düşürdü. TCMB politika faizini, 2026 yılının ilk toplantısında 100 baz puan indirerek %37,00 seviyesine çekerken 12 Mart tarihli toplantısında değiştirmeyerek %37,00 seviyesinde sabit bıraktı.

Mart 2026 tarihli TCMB piyasa katılımcıları anketine göre; Mart ayında %1,94 artan TÜFE'nin Nisan ayında %2,11, 2026 sonunda %25,38 ve 2027 sonunda %18,71 artması beklenmektedir. Yine aynı ankette Dolar/TL'nin 2026 sonunda 50,97 ve 12 ay sonrasında ise 52,70 olması öngörülmektedir. Cari dengenin 2026 sonunda 31,6 milyar dolar, 2027 sonunda ise 32,3 milyar dolar açık vermesi beklenmektedir. GSYH büyümesinin 2026 ve 2027'de sırasıyla %3,8 ve %4,3 olacağı öngörülmektedir. TCMB haftalık repo faizinin ilk toplantıda %37,00 ve 2026 yıl sonunda ise %30,63 olması beklenmektedir.

BİST Verileri	3.04.2026
BİST-100 Piyasa Değeri (milyar \$)	286,5
BİST-100 Piyasa Değeri (milyar TL)	12.720,3
BİST-100 İşlem Hacmi (milyar \$)	3,3
BİST-100 İşlem Hacmi (milyar TL)	146,1
BİST-100 F/K Cari	15,07
Yabancı Payı %	35,4

Endeksler	Kapanış	Günlük	Haftalık	YBB	Yıllık
BİST30	14.757,3	-0,83%	2,10%	20,7%	41,9%
BİST100	12.936,4	-0,88%	1,88%	14,9%	35,8%
BİST30 (\$)	331,5	-1,10%	1,58%	16,3%	21,5%
BİST100 (\$)	290,6	-1,14%	1,35%	10,6%	16,0%
BİSTMali	18.089,4	-0,30%	2,06%	10,6%	63,1%
BİSTSınai	16.398,9	-0,42%	2,59%	17,0%	29,8%
BİSTBanka	15.972,7	-0,32%	2,44%	-3,4%	26,0%

Borsalar	Kapanış	Günlük	YBB	365Gün
ABD-DJ IND.	46.505	0,0%	-3,2%	14,7%
ABD-S&P 500	6.583	0,0%	-3,8%	22,0%
ABD-NASDAQ	21.879	0,0%	-5,9%	32,2%
Almanya-DAX	23.168	0,0%	-5,4%	6,7%
İngiltere-FTSE 100	10.436	0,0%	5,1%	23,1%
Fransa-CAC40	7.962	0,0%	-2,3%	4,8%
Rusya-RTSI	1.090	0,2%	-2,2%	0,0%
Brezilya-BOVESPA	187.651	-0,2%	16,5%	43,1%
Japonya-NIKKEI 225	51.886	-2,8%	2,2%	45,2%
Çin-SHANGHAI	3.880	-1,0%	-2,2%	15,8%
G.Kore KOSPI	5.377	2,7%	27,6%	114,6%
Hindistan-Sensex	73.320	0,3%	-14,0%	-4,3%
BİST100	12.936	-0,9%	14,9%	35,8%
BİST BANKA	15.973	-0,3%	-3,4%	26,0%
BİST SINAİ	16.399	-0,4%	17,0%	29,8%

Kapanış değerleri Cuma günü saat 18:00 itibarı ile alınmıştır.

Döviz-Emtia-Faiz	Kapanış	Günlük	Haftalık	YBB
Dolar/TL	44,5888	0,3%	0,4%	3,9%
Euro/TL	51,4861	-0,2%	0,7%	1,8%
Euro/Dolar	1,1524	-0,1%	0,1%	-1,9%
Dolar/Yen	159,6	0,0%	-0,5%	1,9%
Altın (\$/ons)	4.677,1	0,0%	4,1%	8,4%
Altın (TL/gram)	6.705,6	0,3%	4,5%	12,6%
Gümüş (\$/ons)	73,0	0,0%	7,3%	2,7%
Gümüş (TL/gram)	104,7	0,3%	7,9%	6,8%
Brent Petrol (\$/varil)	109,2	8,0%	7,9%	79,4%
VIX	23,9	0,0%	-13,0%	59,0%
Dolar Endeksi	100,1	0,2%	0,0%	1,9%
Gösterge Tahvil	42,79%	0,1%	0,9%	15,0%
TR 10yıl Tahvil	32,73%	0,0%	-4,5%	13,0%
ABD 10y Tahvil Faizi	4,35%	0,7%	-1,6%	4,0%

Kapanış değerleri Cuma günü saat 18:00 itibarı ile alınmıştır.

Bizim Haftalık

	Haf. Hacim (Milyar TL)	Haf. Değişim	YBB
THYAO	49,51	0,7%	10,2%
TUPRS	42,80	6,1%	44,1%
AKBNK	28,77	2,8%	1,7%
ASELS	25,63	-0,1%	42,6%
ISCTR	25,31	4,0%	-2,7%
KTLEV	24,84	16,4%	273,1%
ASTOR	22,43	0,3%	76,7%
TRALT	20,40	7,1%	6,5%
KCHOL	16,73	-0,7%	17,6%
YKBNK	16,46	3,7%	-5,0%

Kaynak: Forex

Pazartesi

Haftanın ilk işlem gününe %0,09 artışla 12.709,29 puandan başlayan ve seans içinde 12.622-12.778 aralığında karışık bir seyir izleyen BİST100 Endeksi, %0,57 kayıpla 12.626,35 puandan günü tamamladı. Bankacılık Endeksi %1,60 ve Sınai Endeks %0,31 değer kaybetti. Türkiye 2 yıllık tahvil faizi %44,23, 10 yıllık tahvil faizi %34,33 ve ABD 10 yıllık tahvil faizi %4,393 seviyelerinden hafta açılışını yaptı. Dolar/TL, 44,43'lü ve Euro/TL 51,20'li seviyelerden haftaya başladı. Türkiye'nin dolar bazlı 5 yıl vadeli CDS oranı 312,5 oldu.

TÜİK verilerine göre ekonomik güven endeksi Şubat ayında 100,7 iken, Mart ayında %2,8 azalarak 97,9 değerini aldı.

ABD Merkez Bankası (Fed) Başkanı Jerome Powell yaptığı konuşmada Fed'in iki ana hedefi arasında şu anda bir gerilim olduğunu söyledi. Powell, "İşgücü piyasasında bir tür aşağı yönlü risk var, bu da faiz oranlarını düşük tutmayı öneriyor, ancak enflasyonda yukarı yönlü risk var, bu da belki de faiz oranlarını düşük tutmamayı öneriyor" açıklamasında bulundu. Powell, enflasyon beklentilerinin genel olarak kontrol altında kaldığını belirterek, mevcut ekonomik gelişmelerin etkilerinin ise henüz net olmadığını dile getirdi. Para politikasında bağımsızlığın kritik olduğunu hatırlatan Powell, Fed'in siyasi etkilerden uzak kalması gerektiğini ifade etti.

İran Cumhurbaşkanı Mesud Pezeşkiyan, ABD-İsrail ile İran arasındaki savaşın sona ermesine yönelik alınacak kararın, İran halkının güvenliği ve çıkarlarının garanti altına alınmasına bağlı olduğunu belirtti.

İran Meclisi'nde, Hüzmüz Boğazı'ndan geçişlerde ücret uygulamasını öngören yasa tasarısının Ulusal Güvenlik Komisyonundan geçti.

Almanya'da tüketici fiyat endeksi, Mart ayında aylık %1,1 arttı. Şubat ayında %1,9 olan yıllık enflasyon ise Mart ayında %2,7'ye yükseldi.

Salı

TÜİK verilerine göre 15 ve daha yukarı yaştaki kişilerde işsiz sayısı Şubat ayında bir önceki aya göre 133 bin kişi artarak 2 milyon 981 bin kişi oldu. İşsizlik oranı ise 0,3 puan artarak %8,5 seviyesinde gerçekleşti. İstihdam oranı 0,2 puan artarak %48,2 ve işgücüne katılma oranı 0,3 puan artarak %52,6 oldu. 15-24 yaş grubunu kapsayan genç nüfusta işsizlik oranı aylık 1,4 puan artarak %15,8'e yükseldi.

TÜİK ile Ticaret Bakanlığı iş birliğiyle genel ticaret sistemi kapsamında üretilen geçici dış ticaret verilerine göre; ihracat Şubat ayında, yıllık %1,5 artarak 21,05 milyar dolar, ithalat %5,5 artarak 30,08 milyar dolar olarak gerçekleşti. Dış ticaret açığı, Şubat ayında yıllık %15,9 artarak 9,03 milyar dolara yükseldi. İhracatın ithalatı karşılama oranı %70,0'a geriledi. Ocak-Şubat döneminde dış ticaret açığı %13,8 artarak 17,4 milyar dolara yükseldi.

TCMB Başkanı Fatih Karahan, ABD ve İsrail'in İran'a yönelik saldırılarıyla başlayan çatışmaların ekonomiye etkisini en aza indirmek için altın kaynaklı işlemlerin kullanılmasının son derece doğal bir tercih olduğunu belirterek, "İşlemlerin önemli bir kısmı vadeli altın-döviz takası niteliğinde yani vadesi geldiğinde söz konusu altınlar yeniden rezervlerimize geri dönecek." dedi. Gelişmelerin enflasyondan büyümeye, enerjiden ticarete, cari açıktan turizm kadar çeşitli alanlarda etkisini gösterdiğine dikkati çeken Karahan, kendilerinin de enflasyonist etkileri azaltıcı önlemler aldıklarını ifade etti. Karahan, bu kapsamda, artan enerji fiyatlarına karşı uygulamaya alınan eşel mobil sisteminin enflasyonist etkisi düşürdüğünü bildirdi.

ABD Başkanı Donald Trump, İran savaşının iki ya da üç hafta içinde biteceğini ve sonra İran'dan çekileceklerini söyledi. Trump, "İran bir anlaşma yapmak zorunda değil. Bu yeni bir rejim. Onlara ulaşmak çok daha kolay" dedi. Trump, ABD'nin Hüzmüz Boğazı ile hiçbir işinin olmadığını ve boğazdan geçecek petrole ihtiyacı olan ülkelerin bu konuda adım atması gerektiğini ifade etti.

İran Dışişleri Bakanı Abbas Erakçi, ABD'nin İran'a yönelik olası kara harekâtına ilişkin, her türlü kara harekâtına karşı koymaya hazır olduklarını ifade etti. Müzakere sürecine ilişkin henüz bir karar alınmadığını ve savaşın sona erdirilmesi için İran'ın şartlarının net olduğunu belirten Erakçi, "ABD'nin 15 maddelik teklifine herhangi bir yanıt vermedik. İran'ın şartları, saldırıların tekrarlanmamasına yönelik güvenceler verilmesi ve zararların telafi edilmesini içeriyor" diye konuştu.

Euro Bölgesi'nde tüketici fiyat endeksi, Mart ayında aylık %1,2 arttı. Şubat ayında %1,9 olan yıllık enflasyon, Mart ayında %2,5'e yükseldi.

Çarşamba

İstanbul Sanayi Odası (İSO) imalat PMI, Şubat ayında 49,3 iken Mart'ta 47,9'a geriledi. Bu, 5 ayın en düşük seviyesi oldu.

Hazine ve Maliye Bakanı Mehmet Şimşek Londra'da gerçekleştirdiği yatırımcı sunumunda, uygulanan ekonomi programının önceliklerinde bir değişiklik olmadığını ve programın planlandığı gibi ilerlediğini vurguladı. Bölgesel çatışmaların ve petrol fiyatlarındaki dalgalanmaların Türkiye ekonomisi üzerindeki etkilerini negatif ancak yönetilebilir olarak nitelendiren Şimşek, enerji arz güvenliğinin tehlikede olmadığını belirtti.

ABD'de ADP özel sektör istihdamı 62 bin arttı. ABD'de S&P Global imalat sektörü PMI, Mart ayında aylık 0,7 puan artarak 52,3'e yükseldi. ISM imalat sektörü PMI ise Mart ayında aylık 0,3 puan artışla 52,7 değerini aldı.

HAFTALIK YÜKSELENLER		DÜŞENLER	
ADEL	48,4%	BIGTK	31,8%
ARMGD	34,5%	DITAS	21,9%
MARTI	33,6%	EFOR	20,4%
ARZUM	32,7%	TDGYO	14,3%
BLCYT	31,2%	HUBVC	13,5%
ICUGS	30,4%	PRZMA	13,0%
RNPOL	27,9%	LYDYE	12,7%
SEKUR	27,3%	PSGYO	12,3%
KERVN	25,4%	EMKEL	11,8%
AKFYE	23,9%	BURVA	11,5%
AYEN	23,8%	BRKO	10,7%
MARMR	23,8%	KONTR	10,1%
AYCES	23,4%	YYAPI	9,5%
EDATA	22,7%	GUNDG	9,3%
ERCB	22,5%	BRMEN	9,1%
ENDAE	21,9%	KLSYN	8,6%
ANELE	21,1%	FONET	8,6%
ZERGY	18,9%	SMRTG	8,4%
MOGAN	18,4%	FZLGY	8,1%
ARFYE	18,0%	DOHOL	8,1%

YBB YÜKSELENLER		DÜŞENLER	
KTLEV	273%	EFOR	70%
DSTKF	253%	KLRHO	62%
HEDEF	251%	TDGYO	54%
GUNDG	213%	SMRVA	49%
EDATA	205%	BMSCH	45%
MANAS	193%	TEHOL	45%
ODINE	190%	SUNTK	45%
KRDDB	187%	YYAPI	43%
SEGMN	186%	POLTK	41%
NIBAS	180%	ATEKS	41%
OZRDN	150%	EMKEL	41%
ZERGY	133%	DOFER	38%
AYCES	132%	EKIZ	38%
AKFIS	119%	ADESE	38%
SEKUR	105%	ATSYH	35%
BSOKE	104%	MMCAS	35%
IHAAS	104%	KONTR	33%
BAHKM	103%	BIGCH	32%
TERA	99%	EGEEN	32%
RUBNS	94%	OTTO	31%

Bizim Haftalık

Döviz Pozisyonu	Adet	Milyon TL
Döviz Fazlası Olan Şirket	302	351.722
Döviz Açığı Olan Şirket	303	-1.182.720
Bütün Şirketler	605	-830.998

Döviz Açığı Olanlar		Döviz Fazlası Olanlar	
THYAO	-276.081	GARAN	34.045
SASA	-145.350	ENKAI	28.609
FROTO	-93.613	AKFIS	27.881
PETKM	-45.957	ASELS	22.638
TCELL	-44.411	HALKB	22.357
MOGAN	-33.096	BINHO	17.501
VESTL	-31.272	DOHOL	16.914
ZOREN	-29.631	TRGYO	16.641
RGYAS	-29.107	ENJSA	14.433
PGSUS	-26.981	GSDHO	9.744

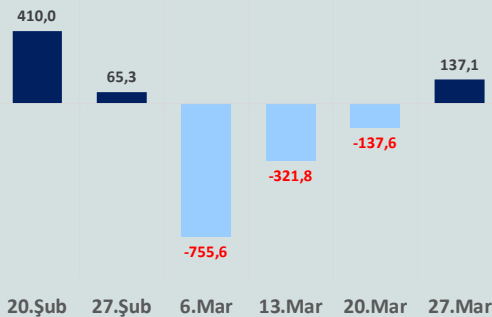
Araştırma Model Portföy Tablosu			
Hisse	Kapanış	Hedef Fiyat	Pot. Get.
BIMAS	691,00	GG	-
CIMSA	49,02	GG	-
EREGL	29,20	GG	-
PETKM	19,88	GG	-
TUPRS	255,25	GG	-

Kaynak: BMD Araştırma

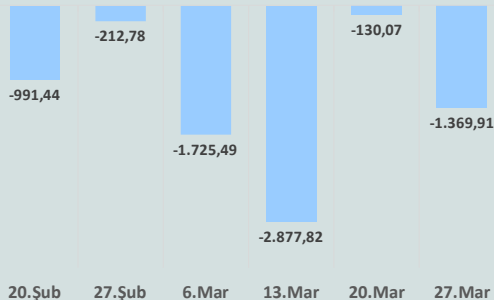
GG: Gözden Geçiriliyor

Anahtar Göstergeler	
TÜFE - Mart 2026	30,87%
ÜFE - Mart 2026	28,08%
GSYH Büyüme Hızı - 4Ç	3,42%

Yurt Dışı Yerleşikler Hisse Net Reel Değ., m\$



Yurt Dışı Yerleşikler DİBS Net Reel Değ., m\$



ABD Başkanı Donald Trump, İran'daki askeri hedeflerini önemli ölçüde tamamladıklarını ve yakında süreci bitireceklerini belirterek, "Amerika'nın İran'daki tüm askeri hedeflerini çok kısa bir süre içinde tamamlama yolundayız ancak önümüzdeki 2-3 hafta içinde onlara çok sert bir darbe indireceğiz." dedi. Ayrıca Trump, İran'a savaşına NATO'nun katılmamasının ardından ABD'yi NATO'dan çıkarmayı ciddi olarak düşündüğünü söyledi.

Dün PMI veri akışı açısından yoğun bir gün oldu. Almanya'da imalat sektörü PMI, Mart ayında 52,2 değerini aldı. İngiltere imalat PMI, Şubat ayındaki 51,7 seviyesinden Mart ayında 51,0'a geriledi. Euro Bölgesi'nde imalat sanayi PMI, Mart ayında 51,6 puanla son 45 ayın en yüksek seviyesine çıktı.

Perşembe

TCMB verilerine göre brüt rezervler, 27 Mart haftasında 177,5 milyar dolardan 155,3 milyar dolara geriledi. Net rezervler ise 57,4 milyar dolardan 35,1 milyar dolara düştü. Swap hariç net rezervler, 43 milyar dolardan 20,2 milyar dolara geriledi.

Ticaret Bakanlığı tarafından açıklanan verilere göre Mart ayında ihracat yıllık %6,4 azalışla 21,9 milyar dolara gerilerken ithalat %8,4 artışla 33,2 milyar dolara yükseldi. Dış ticaret açığı, %56,6 artışla 11,3 milyar dolar oldu. Dış ticaret açığı, Ocak-Mart döneminde yıllık %27,5 artarak 28,7 milyar dolar oldu.

ABD'de işsizlik başvuruları 8 Mart'ta sona eren haftada önceki haftaya göre 9 bin azalarak 202 bine düştü. Bir önceki haftanın başvuru sayısı 210 binden 211 bine revize edildi. ABD'de ihracat, Şubat ayında aylık %4,2 artarak 314,8 milyar dolara ve ithalat %4,3 artışla 372,1 milyar dolara çıktı. Böylece ülkede dış ticaret açığı, %4,9 artışla 57,3 milyar dolara yükseldi.

ABD Başkanı Donald Trump, İran'a yönelik saldırıları artırmaya yönelik açıklamada bulundu. Trump, "Dünyanın en büyük ve en güçlü ordusuna sahip olmamıza rağmen, İran'da geriye kalanları yok etmeye henüz başlamadık bile. Sıradaki hedef köprüler, ardından elektrik santralleri. Yeni rejim liderliği ne yapılması gerektiğini biliyor ve bu, hızlı bir şekilde yapılmalı" dedi.

ABD Başkanı Donald Trump, bazı ithal patentli ilaçlara %100 oranında gümrük vergisi uygulanmasını ve çelik, alüminyum ile bakır başta olmak üzere metallerle yönelik mevcut vergilerin hesaplama yönteminin değiştirilmesini öngören kararları imzaladı. ABD'de üretilmeyen ve ülkede üretim yatırımı bulunmayan şirketlere ait patentli ilaçlar ve bileşenleri %100 oranında gümrük vergisine tabi olacak. ABD'de üretim tesisi kurma taahhüdünde bulunan şirketler için ise söz konusu tarife oranı %20 olarak uygulanacak. Ancak bu oran 2030 yılında yeniden %100 seviyesine yükseltilecek. Ayrıca çelik, alüminyum veya bakırdan üretilmiş türev ürünler için tam değer üzerinden %25 oranında gümrük vergisi uygulanacak.

Cuma

TÜİK verilerine göre tüketici fiyat endeksi, Mart ayında beklentilerin altında aylık %1,94 arttı. Şubat ayında %31,53 olan yıllık enflasyon, Mart ayında %30,87'ye geriledi. Yıllık çekirdek enflasyon ise %29,68 oldu. Yurt içi üretici fiyat endeksi, Mart ayında aylık %2,30 ve yıllık %28,08 arttı.

Hazine ve Maliye Bakanı Mehmet Şimşek, sosyal medya üzerinden "Geçtiğimiz yıl yaşanan don ve kuraklığın ardından iklim koşullarında görülen normalleşmenin, 2026 yılında gıda enflasyonu görünümünü desteklemesini bekliyoruz. Yıllık hizmet enflasyonu son bir yılda 16,1 puan azaldı. Hizmetlerdeki dezenflasyonun; kira enflasyonundaki düşüş eğilimi, konut artırımına yönelik politikalarımız ve eğitimde kural bazlı fiyatlandırma ile önümüzdeki dönemde daha da belirginleşmesini öngörüyoruz. Jeopolitik gelişmelerin ekonomimize etkilerini sınırlamak için gerekli adımları atıyoruz. Program döneminde oluşturduğumuz mali alan ile enflasyonist baskıları azaltacak eşel mobil gibi uygulamaları hızlı ve etkin bir şekilde devreye alıyoruz. Kısa vadede bu şokların enflasyon etkileri olsa da, kalıcı fiyat istikrarı hedefimize ulaşmamızı sağlayacak politika setimizi bütüncül ve kararlı bir şekilde uygulamaya devam ediyoruz." açıklamasında bulundu.

Cumhurbaşkanı Yardımcısı Cevdet Yılmaz sosyal medya üzerinden "Ekonomi programımızın temel önceliği olan enflasyonla mücadelede kararlı ve bütüncül politikalarımızla ilerlemeye devam ediyoruz. Savaşın etkisiyle yaşanan arz şoku kaynaklı enerji fiyatlarındaki artışa bağlı olarak ulaştırma fiyatları aylık olarak yükselmiştir. Ekonomimize duyulan güven, sağlam kurumsal altyapımız, güçlü ekonomik programımız ve yapısal reformlarımızla ekonomimiz dışsal şoklara karşı direncini korumaktadır. Jeopolitik gelişmelerin ekonomimize doğrudan ve dolaylı etkilerini, bütüncül bir yaklaşımla yürüttüğümüz para, maliye ve gelirler politikamız sayesinde dengelemeyi sürdüreceğiz." değerlendirmesinde bulundu.

ABD'de tarım dışı istihdam, Mart ayında 178 bin kişi arttı. Beklenti 60 bin artış olması yönündeydi. İşsizlik oranı, Mart ayında %4,3 oldu. Ortalama saatlik kazançlar aylık %0,24 ve yıllık %3,52 arttı.

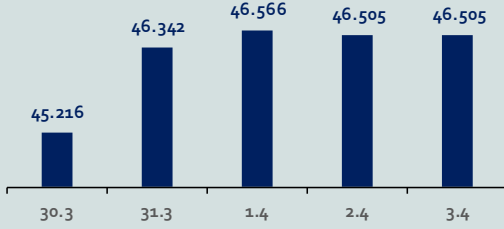
Haftanın son işlem gününe %0,17 artışla 13.073,52 puandan başlamasına rağmen seans içinde satıcılı seyir izleyerek 12.916,41 seviyesine kadar gerileyen BİST100 Endeksi, %0,88 kayıpla 12.936,35 puandan gününü tamamladı. Türkiye 2 yıllık tahvil faizi %42,79 ve 10 yıllık tahvil faizi %32,73 seviyelerinden işlem görüyor. Altının gramı ise 6.705,53 liradan alıcı buluyor.

Bizim Haftalık

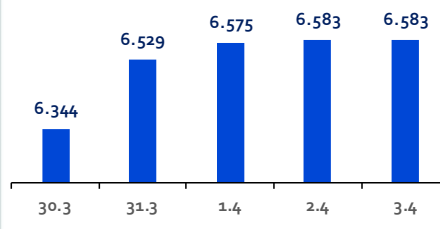
Haftalık Bülten

Periyodik Raporlar

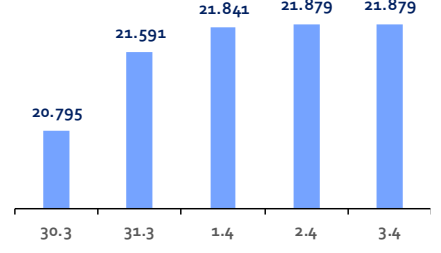
ABD-DOW JONES



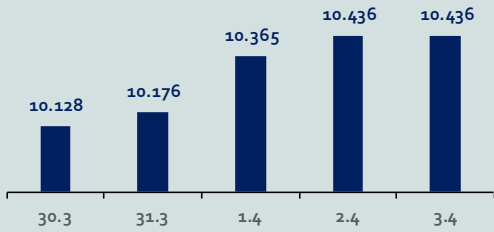
ABD-S&P500



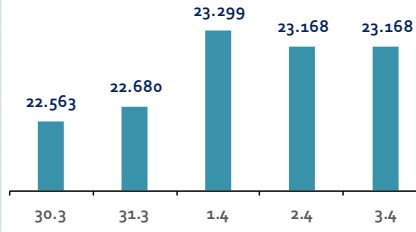
ABD-NASDAQ



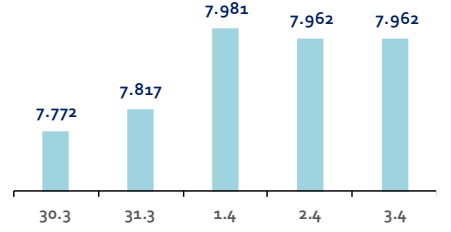
İngiltere-FTSE-100



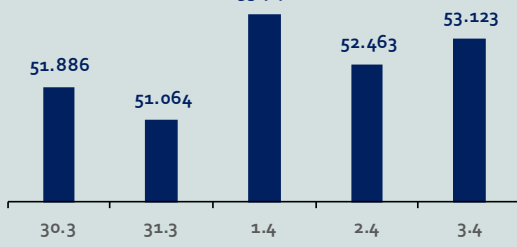
Almanya-DAX



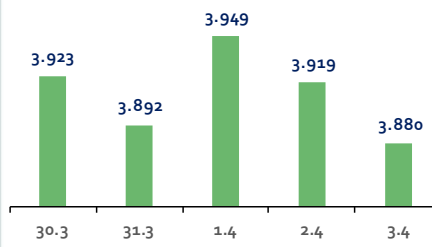
Fransa-CAC40



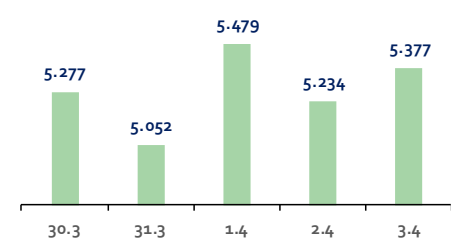
Japonya-NIKKEI



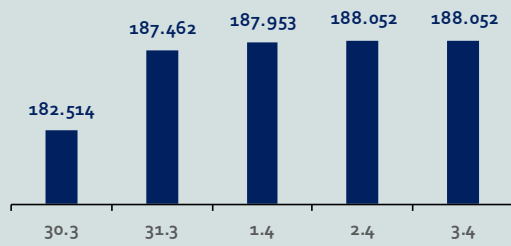
Çin-SSEC



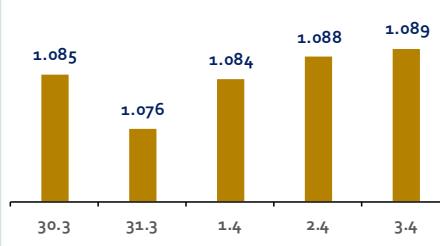
G. Kore-KOSPI



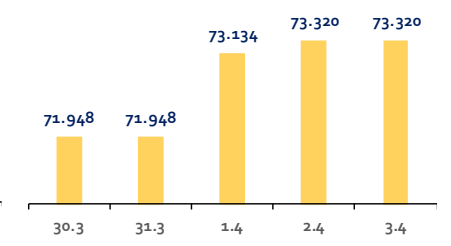
Brezilya-Bovespa



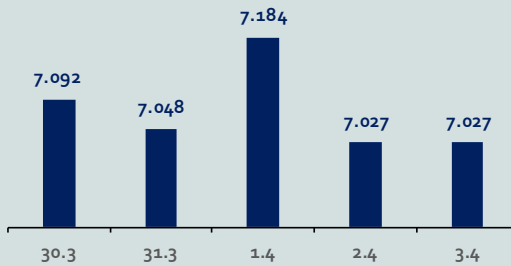
Rusya-RTSI



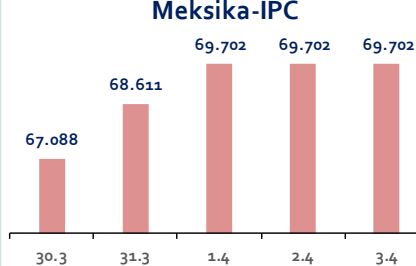
Hindistan-Sensex



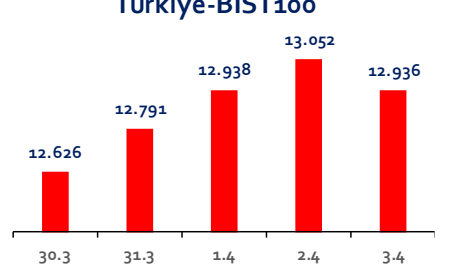
Endonezya-IDX



Meksika-IPC



Türkiye-BİST100



Bizim Haftalık

Gelişmiş Ülke Endeksleri Getirileri

Haftalık

ABD-Dow Jones	3,0%
ABD-S&P 500	3,4%
ABD-NASDAQ	4,4%
İngiltere-FTSE100	4,7%
Almanya-DAX	3,9%
Fransa-CAC40	3,4%
Japonya-Nikkei	-0,5%
G.Kore-KOSPI	-1,1%

Aylık

ABD-Dow Jones	-4,1%
ABD-S&P 500	-3,4%
ABD-NASDAQ	-2,8%
İngiltere-FTSE100	-0,5%
Almanya-DAX	-2,6%
Fransa-CAC40	-1,7%
Japonya-Nikkei	-5,6%
G.Kore-KOSPI	-7,2%

3 Aylık

ABD-Dow Jones	-3,9%
ABD-S&P 500	-4,0%
ABD-NASDAQ	-5,8%
İngiltere-FTSE100	4,9%
Almanya-DAX	-5,6%
Fransa-CAC40	-2,8%
Japonya-Nikkei	5,5%
G.Kore-KOSPI	24,8%

Yıl Başından Bu Yana

ABD-Dow Jones	-3,2%
ABD-S&P 500	-3,8%
ABD-NASDAQ	-5,9%
İngiltere-FTSE100	5,1%
Almanya-DAX	-5,4%
Fransa-CAC40	-2,3%
Japonya-Nikkei	5,5%
G.Kore-KOSPI	27,6%

Yıllık

ABD-Dow Jones	21,4%
ABD-S&P 500	29,7%
ABD-NASDAQ	40,4%
İngiltere-FTSE100	29,6%
Almanya-DAX	12,2%
Fransa-CAC40	9,4%
Japonya-Nikkei	57,3%
G.Kore-KOSPI	118,1%

Gelişmekte Olan Ülke Endeksleri Getirileri

Haftalık

Çin-SSEC	-0,9%
Brezilya-Bovespa	3,6%
Rusya-RTSI	0,6%
Hindistan-Sensex	-0,4%
Endonezya-IDX	-1,0%
Meksika-IPC	4,5%
BİST100	1,9%

Aylık

Çin-SSEC	-5,9%
Brezilya-Bovespa	2,7%
Rusya-RTSI	-5,0%
Hindistan-Sensex	-8,6%
Endonezya-IDX	-11,5%
Meksika-IPC	1,8%
BİST100	0,0%

3 Aylık

Çin-SSEC	-2,2%
Brezilya-Bovespa	17,1%
Rusya-RTSI	-2,2%
Hindistan-Sensex	-14,5%
Endonezya-IDX	-19,7%
Meksika-IPC	8,7%
BİST100	12,5%

Yıl Başından Bu Yana

Çin-SSEC	-2,2%
Brezilya-Bovespa	16,7%
Rusya-RTSI	-2,2%
Hindistan-Sensex	-14,0%
Endonezya-IDX	-18,7%
Meksika-IPC	8,4%
BİST100	14,9%

Yıllık

Çin-SSEC	16,1%
Brezilya-Bovespa	47,8%
Rusya-RTSI	4,8%
Hindistan-Sensex	-2,7%
Endonezya-IDX	7,9%
Meksika-IPC	35,5%
BİST100	37,9%

Bizim Haftalık

Doların GOÜ Para Birimleri Karşısındaki Değişimi

Haftalık

USD/TRY	0,4%
USD/RUB	-1,5%
USD/ZAR	-0,8%
USD/BRL	-1,9%
USD/INR	-2,1%
USD/MXN	-1,4%
USD/MYR	0,4%
USD/CNY	-0,4%

Aylık

USD/TRY	1,4%
USD/RUB	3,1%
USD/ZAR	4,1%
USD/BRL	-1,4%
USD/INR	0,6%
USD/MXN	1,6%
USD/MYR	2,3%
USD/CNY	-0,2%

3 Aylık

USD/TRY	1,4%
USD/RUB	-0,0%
USD/ZAR	3,1%
USD/BRL	-4,9%
USD/INR	2,9%
USD/MXN	-0,2%
USD/MYR	-0,6%
USD/CNY	-1,5%

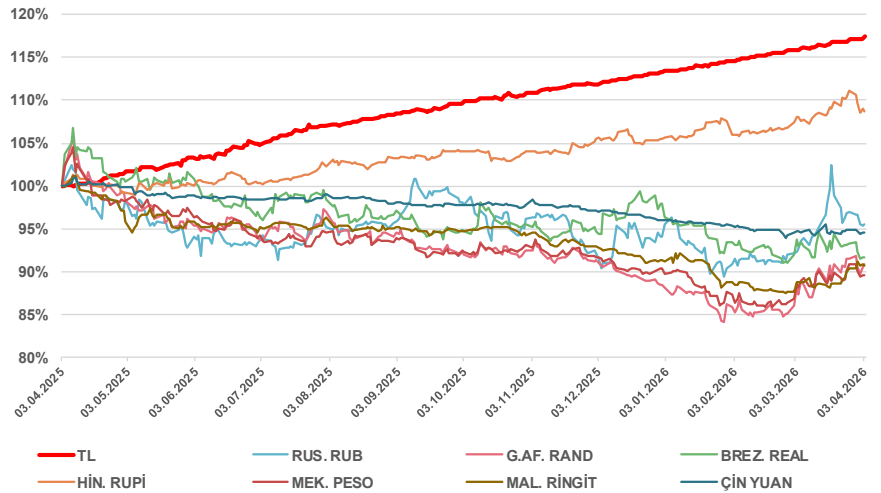
Yıl Başından Bu Yana

USD/TRY	3,8%
USD/RUB	1,5%
USD/ZAR	2,6%
USD/BRL	-6,5%
USD/INR	3,0%
USD/MXN	-0,9%
USD/MYR	-0,7%
USD/CNY	-1,5%

Yıllık

USD/TRY	17,5%
USD/RUB	-4,5%
USD/ZAR	-9,2%
USD/BRL	-8,4%
USD/INR	8,7%
USD/MXN	-10,4%
USD/MYR	-9,3%
USD/CNY	-5,4%

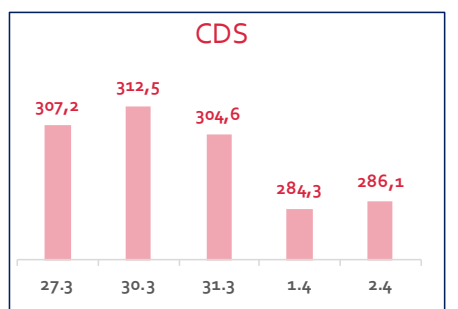
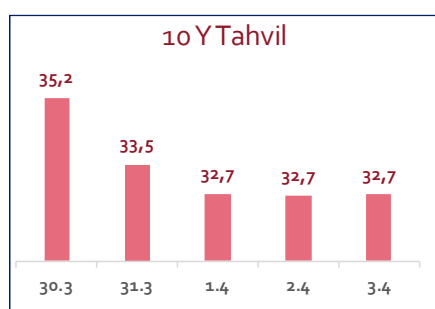
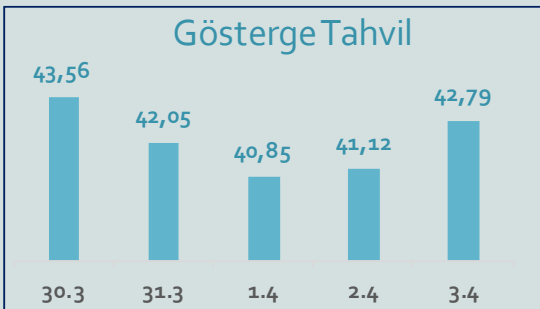
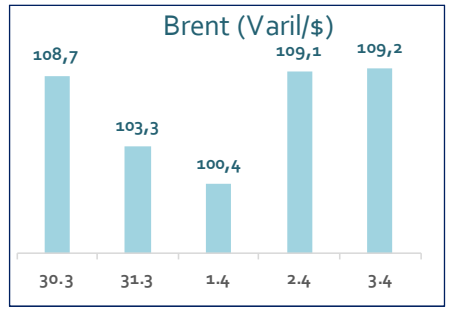
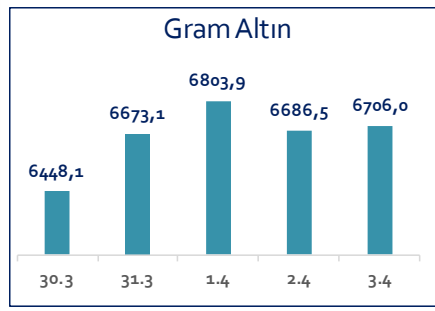
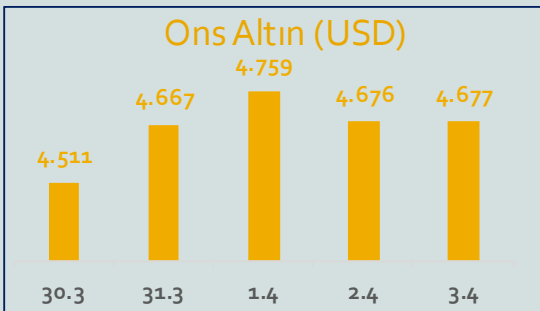
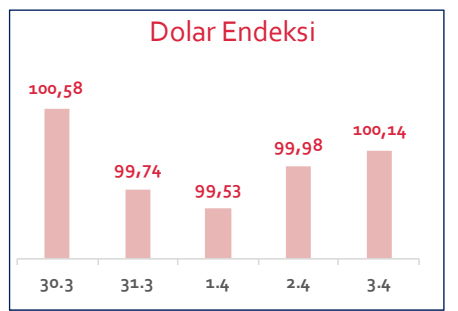
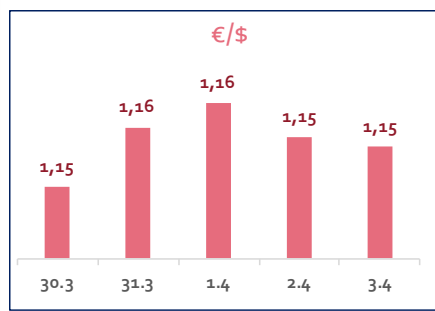
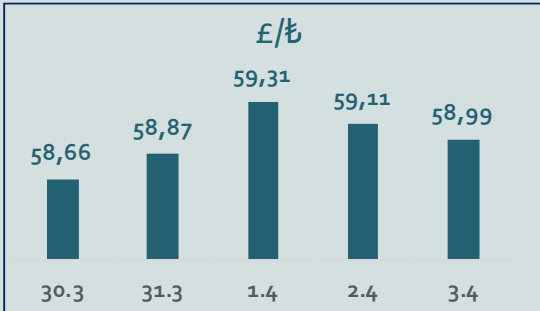
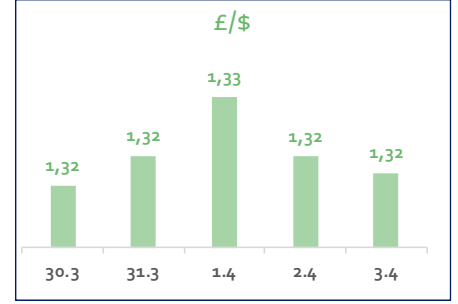
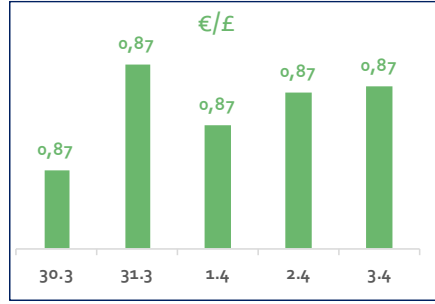
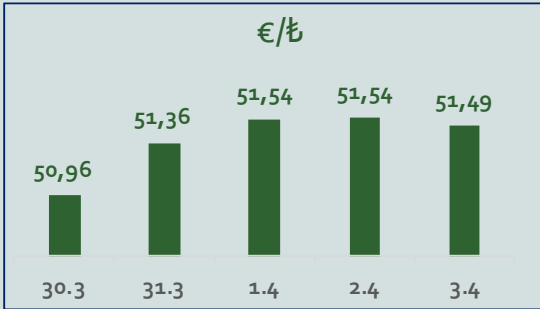
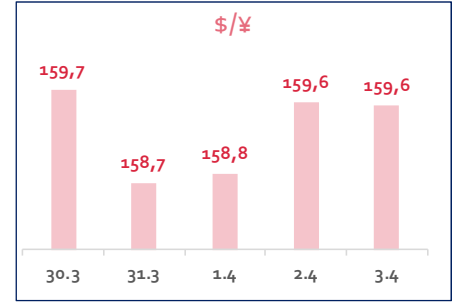
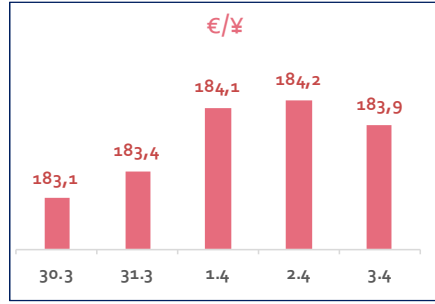
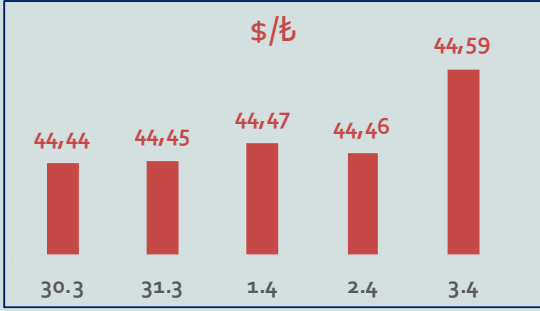
Doların EM Para Birimleri Karşısında Seyri



Bizim Haftalık

Haftalık Bülten

Periyodik Raporlar



Bizim Haftalık

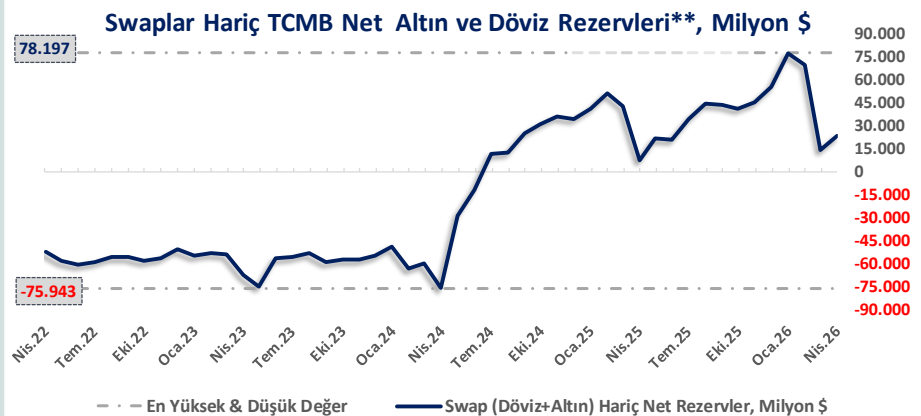
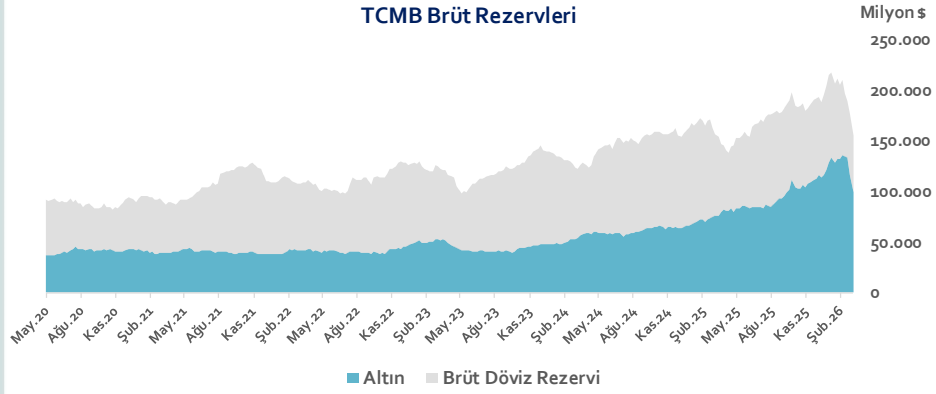
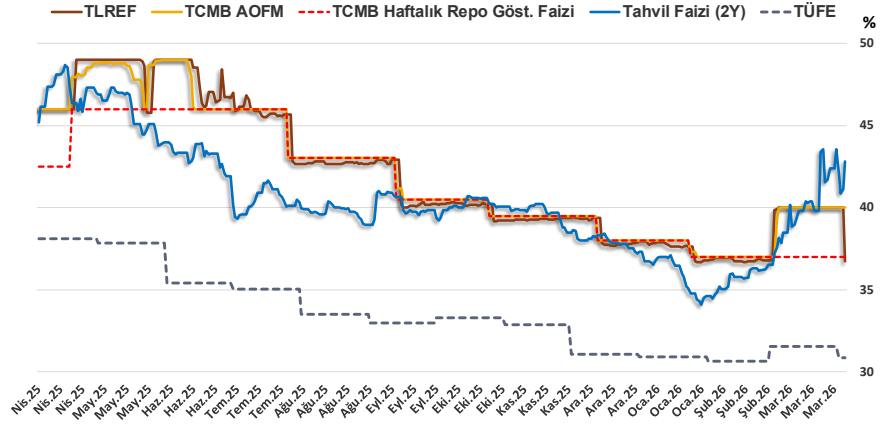
3.04.2026	Kapanış (%)	Değişim (Baz Puan)			
		Haftalık	Aylık	YBB	Yıllık
Gösterge Faiz	37,00	0	0	-100	-550
TLREF	36,74	-326	-325	-122	-925
Tahvil Faizi (2Y)	42,79	38	463	548	-241
TCMB AOFM	40,00	0	2	200	-600
TÜFE	30,87	-67	-67	-4	-724

TCMB Brüt Rezervleri, Milyon \$	27.03.2026	Pay	% Değişim			
			Haftalık	Aylık	YBB	Yıllık
Altın	100.049	64,4%	-13,9%	-26,9%	-12,6%	31,8%
Brüt Döviz Rez.	55.290	35,6%	-9,8%	-24,7%	-25,8%	-31,4%
Toplam	155.339	100%	-12,5%	-26,1%	-17,8%	-0,7%

$$\text{* TCMB Net Altın ve Döviz Rezervleri} = \frac{\text{TCMB Dış Varlıklar Top.} - \text{TCMB Top. Döviz Yükümlülükleri}}{\text{Dolar/TL Paritesi}}$$

$$\text{** Swaplar Hariç TCMB Net Altın ve Döviz Rezervleri} = \text{Net Altın ve Döviz Rezervleri} - \text{Swap İşlemleri Toplamı}$$

NOT: Bu hesaplamada TCMB'de bulunan kamu kesimi döviz mevduatı hesaba katılmamıştır.



Bizim Haftalık

Haftalık Bülten

Periyodik Raporlar

27.03.2026	Kapanış (%)	Değişim (Baz Puan)			
		Haftalık	Aylık	YBB	Yıllık
İhtiyaç Kredisi	58,99	108	220	451	-1.346
Konut Kredisi	35,52	76	89	-86	-327
Taahhüt Kredisi	35,01	-45	-411	333	-411
Tüketici Kredisi	55,82	120	291	328	-1.068
TL Mevduat	45,65	75	227	24	-576

Kaynak: TCMB

Diğer Raporlar için TIKLAYINIZ.

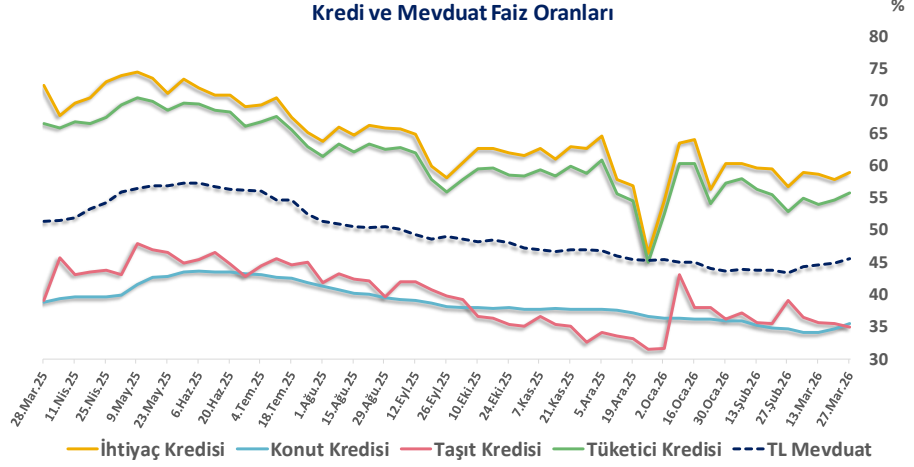
[Haftalık Piyasa Takvimi](#)

[BİST Veri Bankası](#)

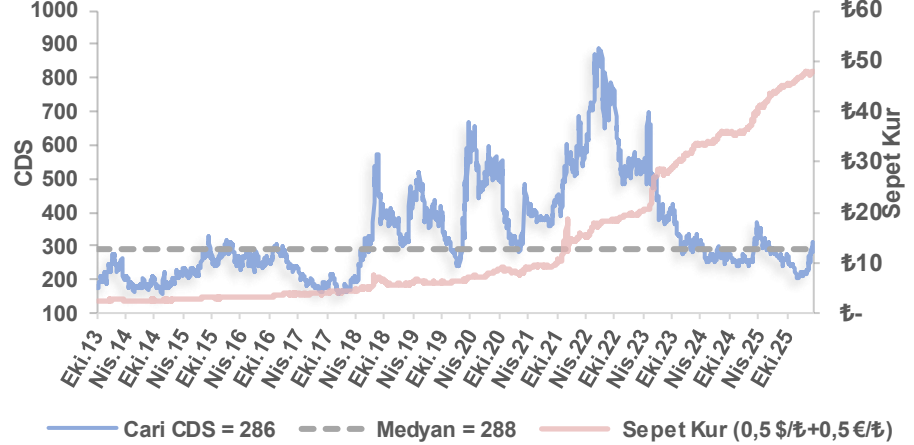
[Şirket Karları](#)

[Strateji Raporu](#)

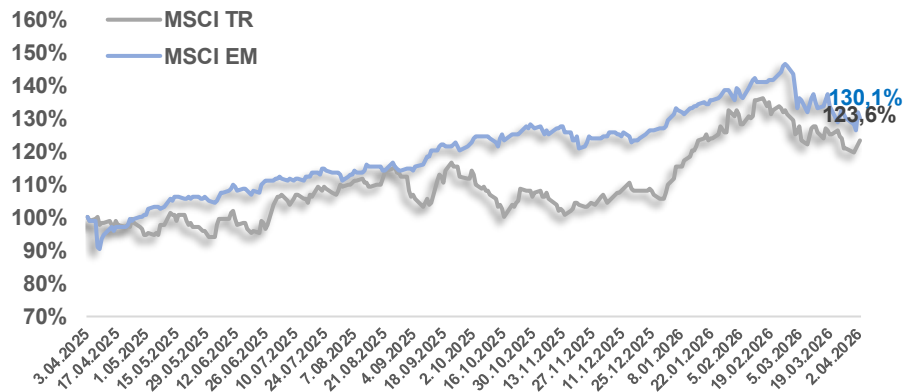
Kredi ve Mevduat Faiz Oranları



Türkiye 5 Yıllık Dolar Bazlı CDS Oranları



MSCI Türkiye & MSCI EM Göreceli Getiri



Bizim Haftalık

Bizim Menkul Değerler A.Ş.

Araştırma Bölümü

E-mail: arastirma@bizimmenkul.com.tr

Telefon: 0216-547-13-00

Önemli Uyarı!

Burada yer alan yatırım bilgi, yorum ve tavsiyeleri yatırım danışmanlığı kapsamında değildir. Yatırım danışmanlığı hizmeti, yetkili kuruluşlar tarafından kişilerin risk ve getiri tercihleri dikkate alınarak kişiye özel sunulmaktadır. Burada yer alan yorum ve tavsiyeler ise genel niteliktedir. Bu tavsiyeler mali durumunuz ile risk ve getiri tercihlerinize uygun olmayabilir. Bu nedenle, sadece burada yer alan bilgilere dayanarak yatırım kararı verilmesi beklentilerinize uygun sonuçlar doğurmayabilir.

Burada yer alan bilgiler Bizim Menkul Değerler A.Ş. (BMD)'nin güvenilir olduğunu düşündüğü yayımlanmış bilgilerden ve veri kaynaklarından derlenerek BMD Araştırma Bölümü tarafından okuyucuyu bilgilendirme amacı ile hazırlanmıştır. Kullanılan bilgilerin hatasızlığı ve/veya eksiksizliği konusunda BMD hiçbir şekilde sorumlu tutulamaz. BMD Araştırma raporları şirket içi ve dışı dağıtım kanalları aracılığıyla tüm BMD müşterilerine eşzamanlı olarak dağıtılmaktadır. Burada yer alan tahmin, yorum ve tavsiyeler dökümanın yayınlandığı tarih itibarıyla geçerlidir. BMD Araştırma Bölümü daha önce hazırladığı ya da daha sonra hazırlayacağı raporlarda bu raporda sunulan görüş ve tavsiyelerden farklı ya da bu raporda sunulan görüş ve tavsiyelerle çelişen başka raporlar yayımlayabilir. Çelişen fikir ve tavsiyeler bu raporu hazırlayan kişilerden farklı zaman dilimlerine işaret ediyor, farklı analiz yöntemlerini içeriyor ya da farklı varsayımlarda bulunuyor olabilir. Böyle durumlarda, BMD'nin bu raporlardaki tavsiye ve görüşlerle çelişen diğer BMD Araştırma Bölümü raporlarını okuyucunun dikkatine sunma zorunluluğu yoktur. BMD ve ilişkili olduğu firmalar bu raporda adı geçen pay senetlerinde pozisyon sahibi olabilir ve/veya raporun yayınlanma tarihinden sonra işlem yapabilir. Ayrıca yatırımcılar bu raporda adı geçen şirketlerle BMD ve/veya diğer ilişkili firmalarının iş ilişkisi içerisinde olabileceğini kabul ederler.

Bu çalışma kesinlikle tekrar çıkarılmak, çoğaltılmak, kopyalanmak ve/veya okuyucudan başkasına dağıtılmak üzere hazırlanmamıştır ve BMD Araştırma Bölümü'nün izni olmadan kopyalanamaz ve çoğaltılıp dağıtılamaz. Okuyucuların bu raporun içeriğini oluşturan yatırım tavsiyeleri, tahmin ve hedef fiyat değerlemeleri de dahil olmak üzere tüm yorum ve çıkarımların, BMD Araştırma Bölümü'nün izni olmadan başkalarıyla paylaşmaması gerekmektedir. BMD bu araştırma raporunu yayınlamaya, müşterilerine ve gerekli yatırım profesyonellerine dağıtmaya yetkilidir. BMD Araştırma Bölümü gerekli olduğunu düşündüğünde düzenli olarak yatırım tavsiyelerini güncellemekte ve temel analize dayalı araştırma raporları hazırlamaktadır. Bununla birlikte, bu çalışma herhangi bir hisse senedinin veya finansal yatırım enstrümanlarının alımı ya da satımı için BMD ve/veya BMD tarafından direk veya dolaylı olarak kontrol edilen herhangi bir şirket tarafından gönderilmiş bir teklif ya da öneri oluşturmamaktadır. Herhangi bir alım-satım ya da herhangi bir enstrümanın halka arzına talepte bulunma kararı bu çalışmaya değil, arz edilen yatırım aracı ile ilgili kamuya duyurulmuş ve yayınlanmış izahname ve sirkülere dayanmalıdır. BMD ya da herhangi bir BMD çalışanı bu raporun içeriğindeki görüş ve tavsiyelere uyulması sebebiyle doğabilecek doğrudan ya da dolaylı herhangi bir zarar ya da kayıpla ilgili olarak sorumlu tutulamaz.