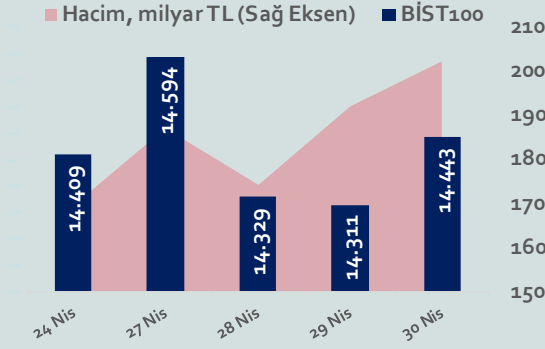


Bizim Haftalık

26 - 30 Nisan 2026

Haftalık Bülten

Periyodik Raporlar



Bu Hafta Ne Oldu...

Geride bıraktığımız hafta yurt içinde işsizlik yurt dışında Almanya ve Euro Bölgesi'nde enflasyon verileri takip edildi. Ayrıca Japonya Merkez Bankası, İngiltere Merkez Bankası (BoE), Avrupa Merkez Bankası (AMB) ve ABD Merkez Bankası (Fed) faiz kararları ön plana çıktı. Almanya'da açıklanan tüketici fiyat endeksi Nisan ayında aylık %0,5 artarken yıllık enflasyon Mart ayındaki %2,8'den %2,9'a yükseldi. Euro Bölgesi'nde tüketici fiyat endeksi, Nisan ayında aylık %1 arttı. Mart ayında %2,6 olan yıllık enflasyon, Nisan ayında %3'e yükseldi. Japonya Merkez Bankası, politika faizini değiştirmeyerek %0,75 seviyesinde sabit tuttu. Banka, ayrıca 2026 mali yılı için büyüme tahminini %1'den %0,5'e düşürürken, çekirdek enflasyon tahminini ise %1,9'dan %2,8'e yükseltti. İngiltere Merkez Bankası (BoE), politika faizini beklentilere paralel değiştirmeyerek %3,75 seviyesinde sabit bıraktı. BoE Başkanı Andrew Bailey, İngiliz ekonomisindeki yumuşama eğilimi göz önüne alındığında faizlerin mevcut seviyede tutulmasının makul bir nokta olduğunu ifade etti. Avrupa Merkez Bankası (AMB), mevduat faizi oranını değiştirmeyerek %2 seviyesinde sabit bıraktı. Banka ana refinansman faizini %2,15 ve gecelik borç verme oranını da %2,40 seviyesinde sabit bıraktı. Karar metninde "Enflasyona yönelik yukarı yönlü riskler ve büyümeye yönelik aşağı yönlü riskler yoğunlaştı. Yönetim Konseyi, mevcut belirsizliği yönetmek için iyi bir konumda bulunuyor" ifadeleri kullandı. AMB Başkanı Christine Lagarde, enerji fiyatları yüksek seyrettikçe geniş çaplı enflasyon ve ekonomi üzerindeki etkisinin de yoğunlaştığını söyledi. Amerika Merkez Bankası (Fed), politika faizini değiştirmeyerek %3,50-3,75 seviyesinde sabit bıraktı. Karar metninde, Orta Doğu'daki gelişmelerin ekonomik görünüm konusunda yüksek düzeyde belirsizliğe katkıda bulunduğu ifade edildi. Fed Başkanı Jerome Powell, faiz kararının ardından düzenlediği basın toplantısında, para politikasında değişikliğe gitmediklerini ve mevcut duruşun ekonomik hedeflerle uyumlu olduğunu belirtti. Powell, Orta Doğu'daki gelişmelerin ABD ekonomisi üzerinde belirsizlik yarattığını ve bu gelişmeleri yakından takip ettiklerini dile getirdi. Türkiye'de işsiz sayısı Mart ayında aylık 96 bin kişi azalarak 2 milyon 873 bin kişiye geriledi; işsizlik oranı 0,3 puan azalışla %8,1, istihdam oranı 0,3 puan artışla %48,5 ve işgücüne katılma oranı 0,1 puan artışla %52,8 olarak gerçekleşti. 15-24 yaş grubunu kapsayan genç nüfusta işsizlik oranı bir önceki aya göre 0,5 puan azalarak %15,3 oldu. Haftaya pozitif başlayan ve hafta içinde 14.246-14.622 aralığında hareket eden BİST100 Endeksi, %0,23 kazançla 14.442,56 puandan haftayı tamamladı. 45,02'li seviyelerden haftaya başlayan Dolar/TL, 45,21 ile rekor tazelerken Euro/TL, 52,65-53,07 aralığında hareket etti. Yurt dışı yerleşik yatırımcılar, 17-24 Nisan haftasında reel olarak (fiyat ve kur etkisinden arındırılmış) 328,1 milyon dolar hisse senedi alımı, 193,6 milyon dolar Devlet İç Borçlanma Senedi (DİBS-Kesin Alım) alımı ve 200,2 milyon dolar Özel Sektör Tahvil satışı gerçekleştirdi. Aynı haftada yurt içinde yerleşik gerçek kişilerin döviz mevduatı 3.320 milyon dolar azalarak 152.994 milyon dolara gerilerken, tüzel kişilerin döviz mevduatı 24 milyon dolar azalarak 80.757 milyon dolara geriledi. Kur korumalı mevduat (KKM) hesapları 0,6 milyon dolar azalarak 33 milyon dolar (1,5 milyar TL) olarak gerçekleşti. Türkiye'nin dolar bazlı 5 yıl vadeli CDS oranı 250 sınırının üzerine çıktı.

Uzun Vadede Ne Bekliyoruz...

TCMB, 2025 yılının ilk iki toplantısında politika faizini 250'şer baz puan indirerek %42,50 seviyesine çekti. TCMB politika faizini, 17 Nisan tarihli toplantısında 350 baz puan artırarak %46,00 seviyesine yükseltirken 19 Haziran toplantısında değiştirmeyerek %46 seviyesinde sabit bıraktı. 24 Temmuz tarihli toplantıda ise 300 baz puan, 11 Eylül tarihli toplantıda 250 baz puan, 23 Ekim tarihli toplantıda 100 baz puan ve 11 Aralık tarihli toplantıda 150 baz puan indirerek %38,00'e düşürdü. TCMB politika faizini, 2026 yılının ilk toplantısında 100 baz puan indirerek %37,00 seviyesine çekerken 12 Mart ve 22 Nisan tarihli toplantılarında değiştirmeyerek %37,00 seviyesinde sabit bıraktı.

Nisan 2026 tarihli TCMB piyasa katılımcıları anketine göre; Mart ayında %1,94 artan TÜFE'nin Nisan ayında %2,93, Mayıs ayında %1,82, 2026 sonunda %27,53 ve 2027 sonunda %20,13 artması beklenmektedir. Yine aynı ankette Dolar/TL'nin 2026 sonunda 51,23 ve 12 ay sonrasında ise 53,62 olması öngörülmektedir. Cari dengenin 2026 sonunda 44,3 milyar dolar, 2027 sonunda ise 39,8 milyar dolar açık vermesi beklenmektedir. GSYH büyümesinin 2026 ve 2027'de sırasıyla %3,5 ve %4,1 olacağı öngörülmektedir. TCMB haftalık repo faizinin ilk toplantıda %37,75 ve 2026 yıl sonunda ise %32,94 olması beklenmektedir.

BİST Verileri	30.04.2026
BİST-100 Piyasa Değeri (milyar \$)	312,1
BİST-100 Piyasa Değeri (milyar TL)	14.041,0
BİST-100 İşlem Hacmi (milyar \$)	1,8
BİST-100 İşlem Hacmi (milyar TL)	82,0
BİST-100 F/K Cari	15,91
Yabancı Payı %	35,2

Endeksler	Kapanış	Günlük	Haftalık	YBB	Yıllık
BİST30	16.601,1	0,75%	0,39%	35,8%	64,9%
BİST100	14.442,6	0,92%	0,23%	28,3%	56,6%
BİST30 (\$)	368,5	0,57%	0,33%	29,2%	42,8%
BİST100 (\$)	320,6	0,74%	0,21%	22,0%	35,5%
BİSTMali	19.786,1	1,43%	-0,71%	21,0%	86,1%
BİSTSınai	18.207,3	1,06%	1,52%	29,9%	46,6%
BİSTBanka	16.950,1	0,63%	-3,66%	2,5%	48,0%

Borsalar	Kapanış	Günlük	YBB	365Gün
ABD-DJ IND.	49.400	1,1%	2,8%	21,5%
ABD-S&P 500	7.164	0,4%	4,7%	28,6%
ABD-NASDAQ	24.711	0,2%	6,3%	41,6%
Almanya-DAX	24.264	1,3%	-0,9%	7,9%
İngiltere-FTSE 100	10.378	1,6%	4,5%	22,2%
Fransa-CAC40	8.113	0,5%	-0,5%	6,8%
Rusya-RTSI	1.118	0,7%	0,3%	-2,1%
Brezilya-BOVESPA	184.750	-2,1%	14,7%	36,8%
Japonya-NIKKEI 225	53.123	1,3%	4,7%	48,2%
Çin-SHANGHAI	4.112	0,1%	3,6%	25,1%
G.Kore KOSPI	6.599	-1,4%	56,6%	157,2%
Hindistan-Sensex	76.914	-0,8%	-9,8%	-4,2%
BİST100	14.443	0,9%	28,3%	56,6%
BİST BANKA	16.950	0,6%	2,5%	48,0%
BİST SINAİ	18.207	1,1%	29,9%	46,6%

Kapanış değerleri Cuma günü saat 18:00 itibarı ile alınmıştır.

Döviz-Emtia-Faiz	Kapanış	Günlük	Haftalık	YBB
Dolar/TL	45,1849	0,2%	0,5%	5,3%
Euro/TL	53,0433	0,4%	1,0%	4,9%
Euro/Dolar	1,1729	0,5%	0,4%	-0,2%
Dolar/Yen	156,7	-2,3%	-1,9%	0,1%
Altın (\$/ons)	4.618,1	1,6%	-1,6%	7,1%
Altın (TL/gram)	6.709,3	1,8%	-1,0%	12,7%
Gümüş (\$/ons)	73,1	2,6%	-5,9%	2,9%
Gümüş (TL/gram)	106,3	2,7%	-5,3%	8,4%
Brent Petrol (\$/varil)	110,0	-0,4%	8,0%	80,5%
VIX	17,4	-7,7%	-8,3%	15,7%
Dolar Endeksi	98,2	-0,7%	-0,6%	-0,2%
Gösterge Tahvil	41,22%	0,8%	3,2%	10,8%
TR 10yıl Tahvil	33,89%	-0,9%	3,5%	17,0%
ABD 10y Tahvil Faizi	4,39%	-0,6%	2,1%	5,1%

Kapanış değerleri Cuma günü saat 18:00 itibarı ile alınmıştır.

Bizim Haftalık

	Haf. Hacim (Milyar TL)	Haf. Değişim	YBB
SASA	61,83	-0,6%	13,0%
ASELS	41,15	7,2%	81,4%
ASTOR	40,32	28,2%	142,9%
THYAO	30,97	-5,2%	14,8%
PASEU	28,37	-2,2%	-2,6%
AKBNK	21,54	-6,0%	8,2%
TUPRS	18,80	0,7%	53,0%
ISCTR	17,56	-0,8%	6,1%
EREGL	17,51	6,4%	47,4%
PEKGY	15,96	12,8%	30,1%

Kaynak: Forex

HAFTALIK YÜKSELENLER		DÜŞENLER	
OZATD	46,2%	ENSRI	34,4%
RODRG	41,5%	TMPOL	26,5%
BIGEN	34,1%	AYCES	19,3%
MANAS	31,1%	SELVA	16,6%
ALGYO	30,3%	GMTAS	16,4%
YYAPI	29,8%	SEGMN	16,2%
EUPWR	29,1%	MAALT	14,8%
CELHA	28,5%	OTTO	14,0%
ASTOR	28,2%	LILAK	14,0%
TRILC	25,5%	AVGYO	13,5%
SMRVA	23,7%	KARTN	13,3%
KRDMB	21,5%	LIDER	13,0%
GSDDE	21,2%	A1CAP	12,1%
ICUGS	20,6%	ERSU	11,4%
PKART	18,0%	TRALT	11,3%
SEYKM	17,9%	ATLAS	11,2%
HOROZ	16,8%	ALKLC	11,0%
DYOBV	16,5%	RYSAS	10,9%
GWIND	15,8%	BINBN	10,6%
TDGYO	15,5%	KUYAS	10,6%

YBB YÜKSELENLER		DÜŞENLER	
KTLEV	437%	KLRHO	67%
DSTKF	392%	EFOR	52%
KRDMB	300%	TDGYO	51%
ODINE	274%	ATEKS	46%
HEDEF	272%	POLTK	42%
GUNDG	266%	MMCAS	42%
MANAS	260%	SUNTK	41%
EDATA	254%	BMSCH	40%
SEGMN	208%	DOFER	39%
ANELE	188%	OTTO	35%
AKFIS	175%	EKIZ	35%
OZRDN	160%	BIGTK	31%
PRZMA	159%	GENIL	30%
AYCES	156%	COSMO	30%
ASTOR	143%	ADESE	29%
BSOKE	135%	YYAPI	27%
OZATD	134%	EYGYO	26%
EGEPO	130%	BIGCH	26%
KGYO	123%	EMKEL	24%
SEKUR	122%	BLUME	24%

Pazartesi

Haftanın ilk işlem gününe %0,26 artışla 14.446,29 puandan başlayan ve seans içinde 14.423-14.622 aralığında hareket eden BİST100 Endeksi, %1,28 kazançla 14.594,01 puandan günü tamamladı. Bankacılık Endeksi, %0,59 değer kaybederken Sınai Endeks, %1,28 değer kazandı. Türkiye 2 yıllık tahvil faizi bir önceki kapanışa göre 25 baz puan artışla %40,40 ve 10 yıllık tahvil faizi 6 baz puan artarak %33,44 seviyesinden işlem gördü. Dolar/TL 44,98-45,04 ve Euro/TL 52,72-52,97 aralığında hareket etti. Türkiye'nin dolar bazlı 5 yıl vadeli CDS oranı 239,9 oldu.

TCMB Başkanı Fatih Karahan bankanın Olağan Genel Kurulu'nda yaptığı konuşmada gelişmelerin enflasyon görünümünde oluşturabileceği riskler sebebiyle Mart ve Nisan'da politika duruşunu sıkı tuttuklarını belirtti. Karahan, yıllık tüketici enflasyonunun Mart ayında %30,9 olarak gerçekleştiğini, bu dönemde öne çıkan gıda fiyatları üzerinde hava koşullarının ve ramazan ayına özgü faktörlerin etkilerinin hissedildiğini belirterek "Kira ve eğitim kalemlerinde azalan katılık ise dezenflasyonu destekledi. Bunun yanı sıra, söz konusu dönemde yönetilen/yönlendirilen fiyat ve maktu vergi güncellemeleri, geçmiş yıllara kıyasla daha düşük bir oranda gerçekleşerek dezenflasyon sürecini destekleyen diğer bir faktör oldu." değerlendirmesinde bulundu.

Hazine ve Maliye Bakanı Mehmet Şimşek, sürecin gecikmesine rağmen Türkiye'nin enflasyonu düşürmeye odaklanmayı sürdüreceğini söyledi. Ekonomik programa yönelik güçlü siyasi sahiplenme olduğunu belirten Şimşek, Türkiye'nin imalat değer zincirinde yukarıya tırmandığını, yatırımlar açısından artık düşük ücretli bir imalat merkezi olmadığını belirtti.

ABD Borsaları karışık bir seyr izledi. Kapanışta Dow Jones Endeksi, %0,13 kayıpla 49.167,79 puana gerilerken S&P500 Endeksi, %0,12 artışla 7.173,91 puana ve Nasdaq Endeksi, %0,20 kazançla 24.887,10 puana yükseldi. Avrupa Borsaları ise günü düşüşle tamamladı.

Beyaz Saray Sözcüsü Karoline Leavitt, ABD Başkanı Donald Trump ve ulusal güvenlik ekibinin, İran'ın ABD'nin ablukayı kaldırması ve savaşın sona ermesi halinde Hürmüz Boğazı'nı yeniden açma teklifini görüştüğünü doğruladı.

Avrupa Komisyonu Başkanı Ursula von der Leyen, İran'a uygulanan yaptırımların gevşetilmesi için Tahran yönetiminin kendi halkına yönelik tutumunda köklü bir değişim görmeleri gerektiğini belirtti.

Rusya Devlet Başkanı Vladimir Putin ile İran Dışişleri Bakanı Abbas Erakçi St. Petersburg'da bir araya geldi. Görüşmede iki ülke arasındaki stratejik ortaklığın sürdürülmesi ve Orta Doğu'daki gelişmeler ele alındı.

Japonya Merkez Bankası, politika faizini değiştirmeyerek %0,75 seviyesinde sabit tuttu. Banka, ayrıca 2026 mali yılı için büyüme tahminini %1'den %0,5'e düşürürken, çekirdek enflasyon tahminini ise %1,9'dan %2,8'e yükseltti.

Salı

Ekonomi Koordinasyon Kurulu'nun (EKK) 2026 yılı dördüncü toplantısı sonrası yapılan açıklamada, sanayi gücünün korunması, geliştirilmesi ve ihracata yönlendirilmesi konusunda "Türkiye Yüzyılında Yatırımlar İçin Güçlü Merkez Programı" başta olmak üzere öngörülen adımların hızla hayata geçirilmesi kararlaştırıldığı ifade edildi. Bölgesel gelişmelerin Türkiye ekonomisine etkilerini sınırlamak amacıyla bir dizi önlemin devreye alındığı belirtilen açıklamada, bu kapsamda artan petrol fiyatlarına karşı eşel mobil sistemi geçici olarak uygulamaya konulurken, gübre başta olmak üzere kritik tarımsal girdilere yönelik dış ticaret tedbirleri hayata geçirildiği ve stratejik stok yönetimi güçlendirildiği ifade edildi.

ABD Borsalarında satıcılı bir seyr izledi. Kapanışta Dow Jones Endeksi, %0,05 kayıpla 49.141,93 puana, S&P500 Endeksi %0,49 azalışla 7.138,80 puana ve Nasdaq Endeksi %0,90 kayıpla 24.663,80 puana geriledi. Avrupa Borsaları ise günü karışık seyrle tamamladı.

ABD'de S&P Case-Shiller ulusal konut fiyat endeksi, Şubat ayında yıllık %0,7 arttı. ABD'de CB tüketici güven endeksi, Nisan ayında 92,8'e yükseldi.

ABD Başkanı Donald Trump, İran'ın ABD'den Hürmüz Boğazı'nı açmasını istediğini söyledi.

ABD Gümrük ve Sınır Muhafaza (CBP) birimi, ABD Başkanı Donald Trump'ın Uluslararası Acil Ekonomik Güçler Yasası'na (IEEPA) dayanarak uyguladığı ve Yüksek Mahkeme tarafından hukuka aykırı bulunan tarifelerin iadesi için geliştirilen yeni sistem kapsamında 2 milyon 124 bin 394 ithalat işleminin reddedildiğini açıkladı. IEEPA tarifelerine tabi 11 milyon 222 bin 927 giriş kapsadığı ifade edilen açıklamada, toplam 2 milyon 124 bin 394 girişin doğrulama sürecini geçemediği gerekçesiyle reddedildiği belirtildi.

Birleşik Arap Emirlikleri (BAE), ülkenin uzun vadeli stratejik ve ekonomik planları doğrultusunda OPEC ve Rusya liderliğindeki OPEC+ ittifakından 1 Mayıs 2026 tarihi itibarıyla ayrılacağını açıkladı. Resmi açıklamada, bu kararın BAE'nin sektör politikalarındaki evrimin bir parçası olduğu vurgulandı.

ABD Hazine Bakanlığı, İran'ın gölge bankacılık ağını yönettiği ve yaptırımların ihlaline aracılık ettiği gerekçesiyle 35 kişi ve kuruluşu yaptırım listesine aldı.

Bizim Haftalık

Döviz Pozisyonu	Adet	Milyon TL
Döviz Fazlası Olan Şirket	300	351.221
Döviz Açığı Olan Şirket	306	-1.182.650
Bütün Şirketler	606	-831.428

Döviz Açığı Olanlar		Döviz Fazlası Olanlar	
THYAO	-276.081	GARAN	34.045
SASA	-145.350	ENKAI	28.609
FROTO	-93.613	AKFIS	27.881
PETKM	-45.957	ASELS	22.638
TCELL	-44.411	HALKB	22.357
MOGAN	-33.096	BINHO	17.501
VESTL	-31.272	DOHOL	16.914
ZOREN	-29.631	TRGYO	16.641
RGYAS	-29.107	ENJSA	14.433
PGSUS	-26.981	GSDHO	9.744

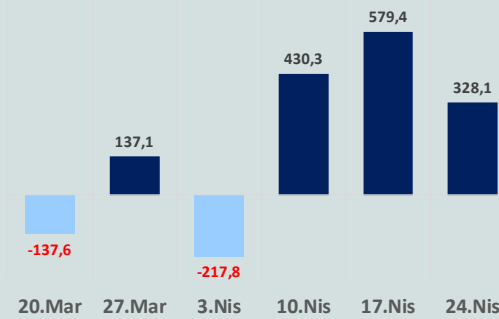
Araştırma Model Portföy Tablosu			
Hisse	Kapanış	Hedef Fiyat	Pot. Get.
BIMAS	741,50	GG	-
CIMSA	57,60	GG	-
EREGL	35,12	GG	-
PETKM	23,90	GG	-
TUPRS	271,00	GG	-

Kaynak: BMD Araştırma

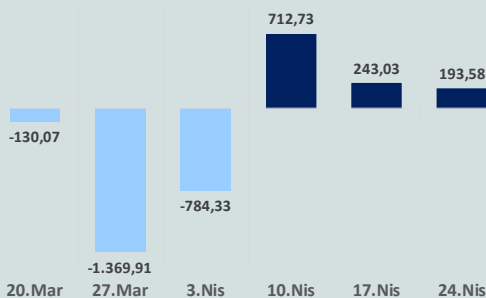
GG: Gözden Geçiriliyor

Anahtar Göstergeler	
TÜFE - Mart 2026	30,87%
ÜFE - Mart 2026	28,08%
GSYH Büyüme Hızı - 4Ç	3,42%

Yurt Dışı Yerleşikler Hisse Net Reel Değ., m\$



Yurt Dışı Yerleşikler DİBS Net Reel Değ., m\$



Çarşamba

TÜİK verilerine göre 15 ve daha yukarı yaştaki kişilerde işsiz sayısı Mart ayında aylık 96 bin kişi azalarak 2 milyon 873 bin kişi oldu. İşsizlik oranı 0,3 puan azalarak %8,1 seviyesinde gerçekleşti. İstihdam oranı 0,3 puan artarak %48,5 ve işgücüne katılma oranı ise 0,1 puan artarak %52,8 oldu. 15-24 yaş grubunu kapsayan genç nüfusta işsizlik oranı bir önceki aya göre 0,5 puan azalarak %15,3 oldu.

TÜİK verilerine göre ekonomik güven endeksi Mart ayında 97,9 iken, Nisan ayında %1,5 oranında azalarak 96,4 değerini aldı.

Cumhurbaşkanı Yardımcısı Cevdet Yılmaz, "Kurumlarımızla eş güdüm içerisinde ve etkin bir şekilde uyguladığımız program sayesinde bölgemizde yaşanan gerilimlere rağmen işsizlik oranı istikrarlı ve tek haneli seviyesini korumaktadır" değerlendirmesinde bulundu.

ABD Borsalarında karışık bir seyir izledi. Kapanışta Dow Jones Endeksi, %0,57 kayıpla 48.861,81 puana ve S&P500 Endeksi, %0,04 azalışla 7.135,95 puana gerilerken Nasdaq Endeksi %0,04 kazançla 24.673,24 puana yükseldi. Avrupa Borsaları ise günü düşüşle tamamladı.

ABD'de konut başlangıçları Mart ayında yıllık bazda %10,8 artarak 1,5 milyona ulaştı. Beklenti %0,4 düştü. Böylece konut başlangıçları Aralık 2024'ten bu yana en yüksek seviyeye ulaştı. Dayanıklı mal siparişleri ise Mart ayında aylık %0,8 arttı. Beklenti %0,5 artış olması yönündeydi.

Amerika Merkez Bankası (Fed), politika faizini değiştirmeyerek %3,50-3,75 seviyesinde sabit bıraktı. Karar metninde, Orta Doğu'daki gelişmelerin ABD ekonomisi üzerinde belirsizlik yarattığını ve bu gelişmeleri yakından takip ettiklerini dile getirdi. Powell, komite içinde farklı görüşlerin dile getirildiğini ancak belirsizliklerin yüksek olduğu bir ortamda aceleci davranılmaması yönünde genel bir yaklaşım benimsendiğini aktardı.

Fed Başkanı Jerome Powell, Nisan toplantısının ardından düzenlediği basın toplantısında, para politikasında değişikliğe gitmediklerini ve mevcut duruşun ekonomik hedeflerle uyumlu olduğunu belirtti. İstihdam artışlarının son dönemde zayıf seyrettiğini, işsizlik oranının ise büyük ölçüde değişmediğini belirten Powell, tüketici harcamalarının dirençli kaldığını ve şirketlerin sabit yatırımlarını artırmaya devam ettiğini söyledi. Enflasyonun hâlâ hedefin üzerinde olduğunu vurgulayan Powell, enerji fiyatlarındaki artışın bu görünümde belirleyici rol oynadığını ifade etti. Powell, Orta Doğu'daki gelişmelerin ABD ekonomisi üzerinde belirsizlik yarattığını ve bu gelişmeleri yakından takip ettiklerini dile getirdi. Powell, komite içinde farklı görüşlerin dile getirildiğini ancak belirsizliklerin yüksek olduğu bir ortamda aceleci davranılmaması yönünde genel bir yaklaşım benimsendiğini aktardı.

ABD Başkanı Trump, İran'ın nükleer programına ilişkin ABD'nin endişelerini giderecek bir anlaşma sağlanana kadar deniz ablukasını sürdüreceklerini belirtti. Trump, İran'ın önce Hüzmüz Boğazı'nın açılması, nükleer anlaşmanın sonraya bırakılması yönündeki son teklifini kabul etmediklerini ifade etti.

Almanya'da tüketici fiyat endeksi, Nisan ayında aylık %0,5 arttı. Mart ayında %2,8 olan yıllık enflasyon ise Nisan ayında %2,9'a yükseldi.

Perşembe

TCMB brüt rezervleri, 24 Nisan haftasında 174,5 milyar dolardan 171,1 milyar dolara geriledi. Net rezervler 58,4 milyar dolardan 54,2 milyar dolara geriledi. Swap hariç net rezervler ise 39,7 milyar dolardan 36,4 milyar dolara geriledi.

TÜİK ile Ticaret Bakanlığı iş birliğiyle genel ticaret sistemi kapsamında üretilen geçici dış ticaret verilerine göre; ihracat Mart ayında, yıllık %6,4 azalarak 21 milyar 899 milyon dolar, ithalat %8,2 artarak 33 milyar 120 milyon dolar olarak gerçekleşti. Dış ticaret açığı bir önceki yılın aynı ayına göre %56,0 artarak 11 milyar 221 milyon dolara yükseldi. İhracatın ithalatı karşılama oranı %66,1 oldu. Ocak-Mart döneminde dış ticaret açığı %27,5 artarak 22 milyar 486 milyon dolardan, 28 milyar 667 milyon dolara yükseldi.

Avrupa Merkez Bankası (AMB), mevduat faizi oranını değiştirmeyerek %2 seviyesinde sabit bıraktı. Banka ana refinansman faizini %2,15 ve gecelik borç verme oranını da %2,40 seviyesinde sabit bıraktı. Karar metninde "Enflasyona yönelik yukarı yönlü riskler ve büyümeye yönelik aşağı yönlü riskler yoğunlaştı. Yönetim Konseyi, mevcut belirsizliği yönetmek için iyi bir konumda bulunuyor" ifadeleri kullandı. AMB Başkanı Christine Lagarde, enerji fiyatları yüksek seyrettikçe geniş çaplı enflasyon ve ekonomi üzerindeki etkisinin de yoğunlaştığını söyledi.

İngiltere Merkez Bankası (BoE), politika faizini beklentilere paralel değiştirmeyerek %3,75 seviyesinde sabit bıraktı. BoE Başkanı Andrew Bailey, İngiliz ekonomisindeki yumuşama eğilimi göz önüne alındığında faizlerin mevcut seviyede tutulmasının makul bir nokta olduğunu ifade etti. Ancak Bailey, enerji arzında devam eden önemli aksamalar durumunda faiz oranlarının yükselmesi gerekebileceğini belirtti.

Euro Bölgesi'nde tüketici fiyat endeksi, Nisan ayında aylık %1 arttı. Mart ayında %2,6 olan yıllık enflasyon, Nisan ayında %3'e yükseldi.

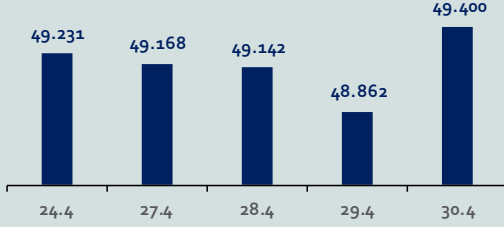
Güne %0,19 azalışla 14.284,4 puandan başlayan ve seans içinde 14.250-14.470 aralığında hareket eden BİST100 Endeksi, %0,92 kazançla 14.442,56 puandan günü tamamladı. Küresel piyasalarda pozitif bir seyir izleniyor. Türkiye 2 yıllık tahvil faizi %41,22, 10 yıllık tahvil faizi %33,89 ve ABD 10 yıllık tahvil faizi %4,389 seviyelerinden işlem görüyor. Brent tipi petrolün varil 109,90 dolardan, altının onsu 4.622,26 dolardan, gramı ise 6.713,55 liradan alıcı buluyor.

Bizim Haftalık

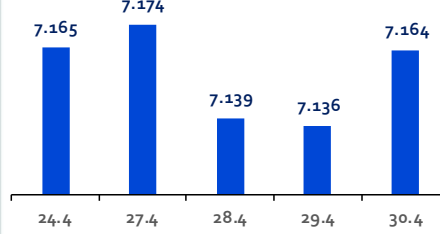
Haftalık Bülten

Periyodik Raporlar

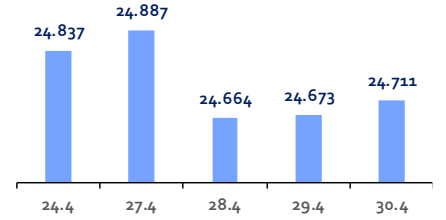
ABD-DOW JONES



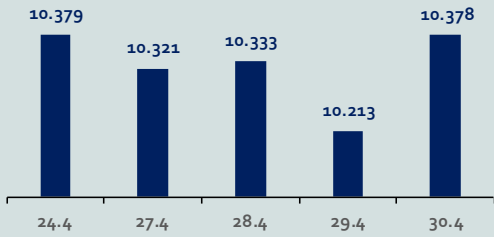
ABD-S&P500



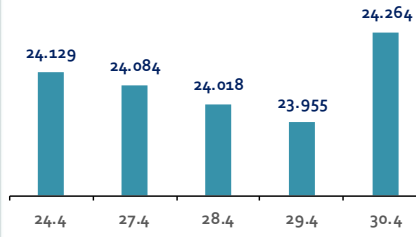
ABD-NASDAQ



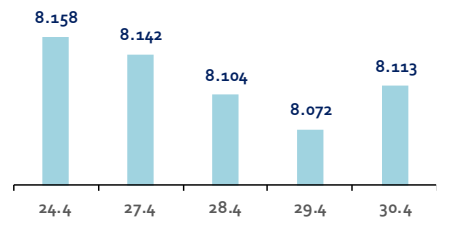
İngiltere-FTSE-100



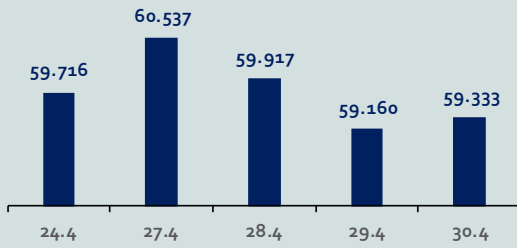
Almanya-DAX



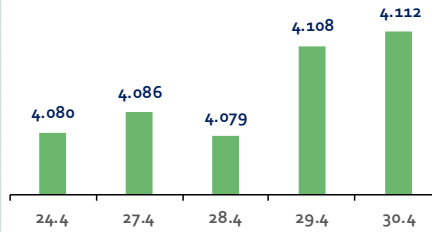
Fransa-CAC40



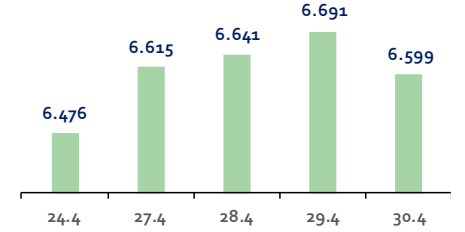
Japonya-NIKKEI



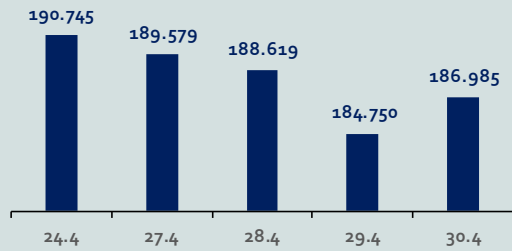
Çin-SSEC



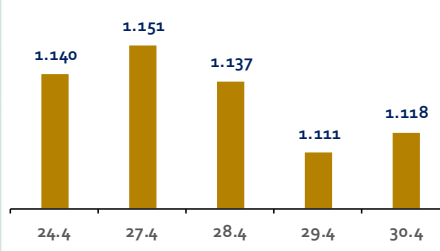
G. Kore-KOSPI



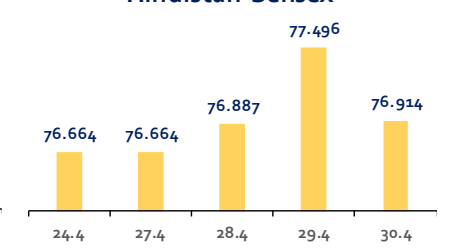
Brezilya-Bovespa



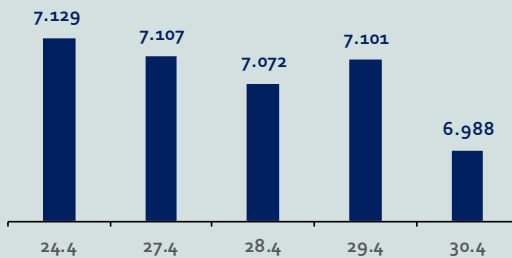
Rusya-RTSI



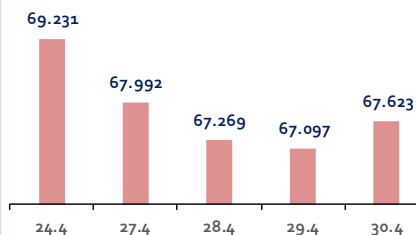
Hindistan-Sensex



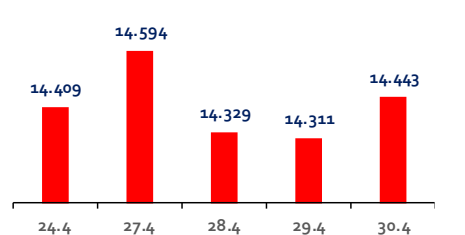
Endonezya-IDX



Meksika-IPC



Türkiye-BİST100



Bizim Haftalık

Gelişmiş Ülke Endeksleri Getirileri

Haftalık

ABD-Dow Jones	0,2%
ABD-S&P 500	0,8%
ABD-NASDAQ	1,1%
İngiltere-FTSE100	-0,8%
Almanya-DAX	0,5%
Fransa-CAC40	-1,4%
Japonya-Nikkei	0,3%
G.Kore-KOSPI	1,9%

Aylık

ABD-Dow Jones	9,3%
ABD-S&P 500	12,9%
ABD-NASDAQ	18,8%
İngiltere-FTSE100	2,5%
Almanya-DAX	7,5%
Fransa-CAC40	4,4%
Japonya-Nikkei	14,4%
G.Kore-KOSPI	25,0%

3 Aylık

ABD-Dow Jones	0,7%
ABD-S&P 500	2,8%
ABD-NASDAQ	4,3%
İngiltere-FTSE100	2,0%
Almanya-DAX	-0,2%
Fransa-CAC40	0,5%
Japonya-Nikkei	11,2%
G.Kore-KOSPI	26,4%

Yıl Başından Bu Yana

ABD-Dow Jones	2,8%
ABD-S&P 500	4,7%
ABD-NASDAQ	6,3%
İngiltere-FTSE100	4,5%
Almanya-DAX	-0,9%
Fransa-CAC40	-0,5%
Japonya-Nikkei	17,9%
G.Kore-KOSPI	56,6%

Yıllık

ABD-Dow Jones	21,2%
ABD-S&P 500	27,8%
ABD-NASDAQ	39,5%
İngiltere-FTSE100	22,1%
Almanya-DAX	7,9%
Fransa-CAC40	6,8%
Japonya-Nikkei	62,8%
G.Kore-KOSPI	158,1%

Gelişmekte Olan Ülke Endeksleri Getirileri

Haftalık

Çin-SSEC	0,5%
Brezilya-Bovespa	-2,3%
Rusya-RTSI	-4,2%
Hindistan-Sensex	-1,0%
Endonezya-IDX	-5,3%
Meksika-IPC	-1,5%
BİST100	0,7%

Aylık

Çin-SSEC	4,8%
Brezilya-Bovespa	2,4%
Rusya-RTSI	3,0%
Hindistan-Sensex	6,9%
Endonezya-IDX	-1,5%
Meksika-IPC	0,8%
BİST100	14,4%

3 Aylık

Çin-SSEC	-1,1%
Brezilya-Bovespa	2,1%
Rusya-RTSI	-3,6%
Hindistan-Sensex	-6,8%
Endonezya-IDX	-15,1%
Meksika-IPC	-2,7%
BİST100	4,4%

Yıl Başından Bu Yana

Çin-SSEC	3,6%
Brezilya-Bovespa	16,0%
Rusya-RTSI	0,4%
Hindistan-Sensex	-9,7%
Endonezya-IDX	-19,2%
Meksika-IPC	5,2%
BİST100	28,2%

Yıllık

Çin-SSEC	25,4%
Brezilya-Bovespa	38,4%
Rusya-RTSI	0,9%
Hindistan-Sensex	4,1%
Endonezya-IDX	3,5%
Meksika-IPC	20,2%
BİST100	59,1%

Bizim Haftalık

Doların GOÜ Para Birimleri Karşısındaki Değişimi

Haftalık

USD/TRY	0,5%
USD/RUB	-1,2%
USD/ZAR	0,4%
USD/BRL	-0,5%
USD/INR	0,8%
USD/MXN	0,5%
USD/MYR	0,2%
USD/CNY	0,2%

Aylık

USD/TRY	1,7%
USD/RUB	-7,8%
USD/ZAR	-1,4%
USD/BRL	-3,7%
USD/INR	1,4%
USD/MXN	-2,4%
USD/MYR	-2,0%
USD/CNY	-0,8%

3 Aylık

USD/TRY	1,7%
USD/RUB	-0,4%
USD/ZAR	6,1%
USD/BRL	-3,6%
USD/INR	3,2%
USD/MXN	1,7%
USD/MYR	1,1%
USD/CNY	-1,6%

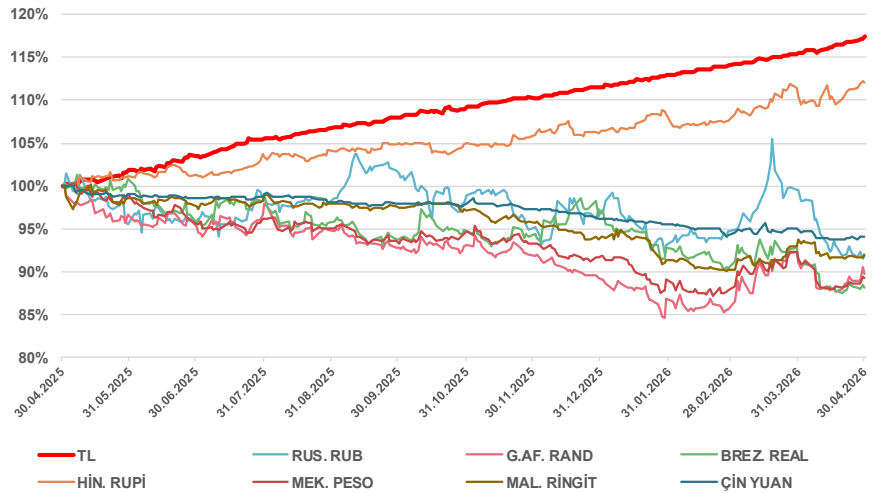
Yıl Başından Bu Yana

USD/TRY	5,2%
USD/RUB	-5,2%
USD/ZAR	0,8%
USD/BRL	-9,3%
USD/INR	5,4%
USD/MXN	-2,8%
USD/MYR	-2,2%
USD/CNY	-2,2%

Yıllık

USD/TRY	17,4%
USD/RUB	-8,2%
USD/ZAR	-10,2%
USD/BRL	-11,8%
USD/INR	12,2%
USD/MXN	-10,7%
USD/MYR	-8,0%
USD/CNY	-6,0%

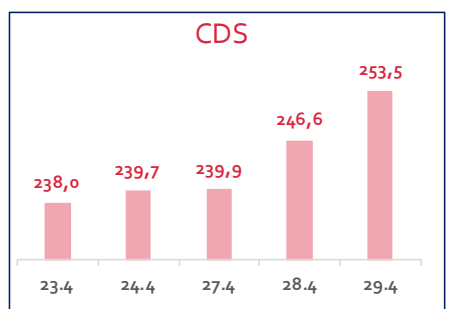
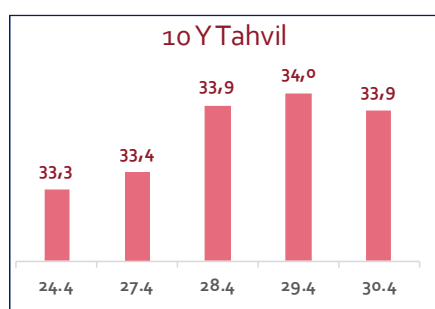
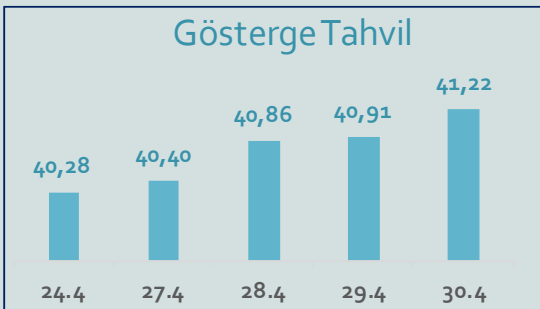
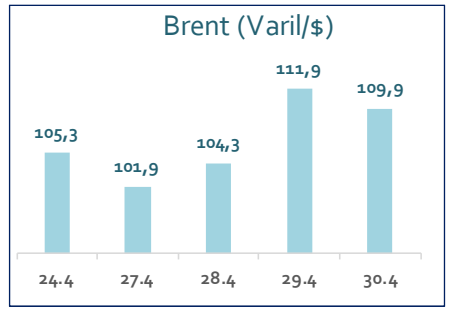
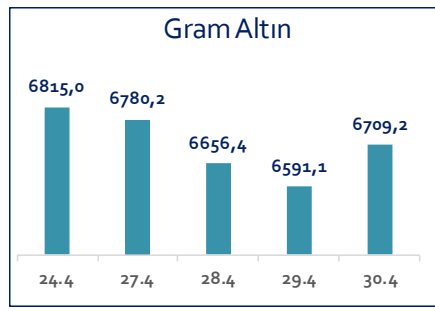
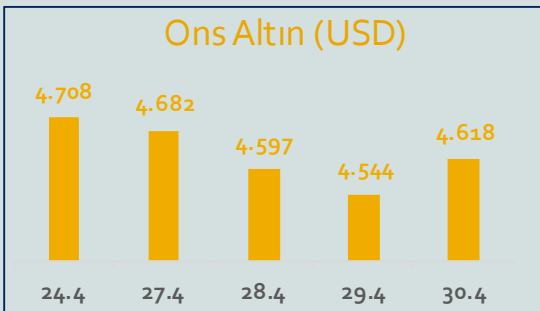
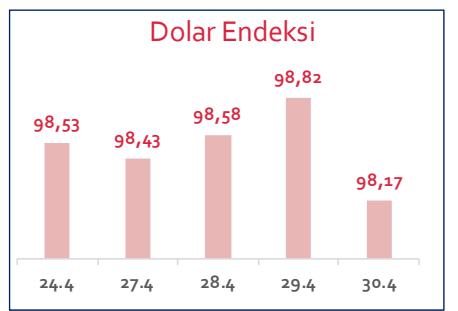
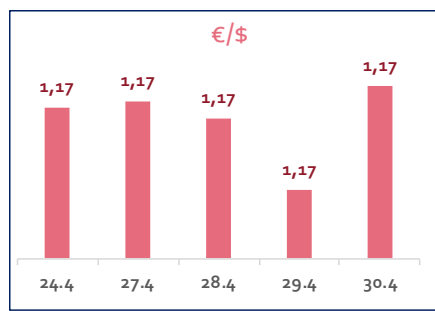

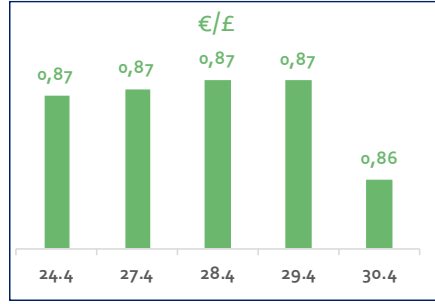
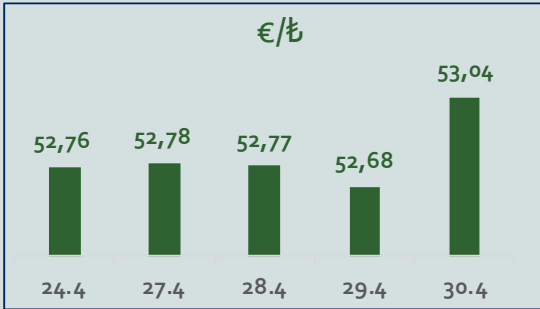
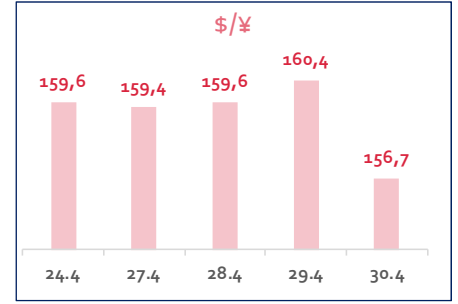
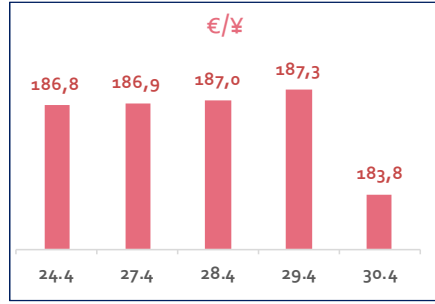
Doların EM Para Birimleri Karşısında Seyri



Bizim Haftalık

Haftalık Bülten

Periyodik Raporlar



Bizim Haftalık

Haftalık Bülten

Periyodik Raporlar

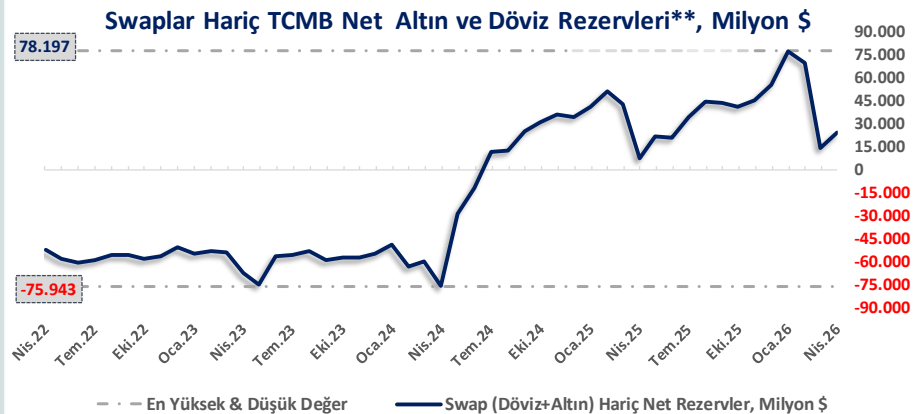
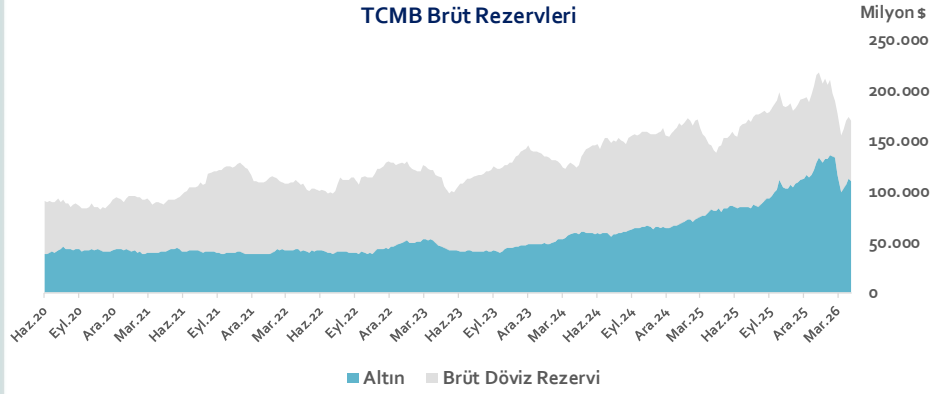
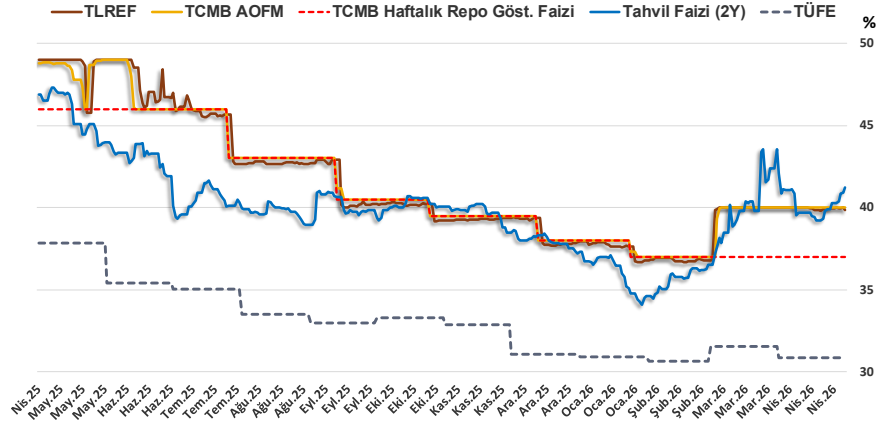
30.04.2026	Kapanış (%)	Değişim (Baz Puan)			
		Haftalık	Aylık	YBB	Yıllık
Gösterge Faiz	37,00	0	0	-100	-900
TLREF	39,87	-7	-12	191	-912
Tahvil Faizi (2Y)	41,22	129	-83	391	-567
TCMB AOFM	40,00	0	0	200	-878
TÜFE	30,87	0	0	-4	-699

TCMB Brüt Rezervleri, Milyon \$	24.04.2026	Pay	% Değişim			
			Haftalık	Aylık	YBB	Yıllık
Altın	110.101	64,4%	-2,3%	10,0%	-3,9%	34,6%
Brüt Döviz Rez.	60.951	35,6%	-1,4%	10,2%	-18,3%	2,9%
Toplam	171.052	100%	-2,0%	10,1%	-9,5%	21,3%

$$\text{* TCMB Net Altın ve Döviz Rezervleri} = \frac{\text{TCMB Dış Varlıklar Top.} - \text{TCMB Top. Döviz Yükümlülükleri}}{\text{Dolar/TL Paritesi}}$$

$$\text{** Swaplar Hariç TCMB Net Altın ve Döviz Rezervleri} = \text{Net Altın ve Döviz Rezervleri} - \text{Swap İşlemleri Toplamı}$$

NOT: Bu hesaplamada TCMB'de bulunan kamu kesimi döviz mevduatı hesaba katılmamıştır.



Bizim Haftalık

Haftalık Bülten

Periyodik Raporlar

24.04.2026	Kapanış (%)	Değişim (Baz Puan)			
		Haftalık	Aylık	YBB	Yıllık
İhtiyaç Kredisi	62,24	-83	325	776	-1.085
Konut Kredisi	37,27	43	175	89	-238
Taahhüt Kredisi	39,44	-18	443	776	-430
Tüketici Kredisi	59,19	23	337	665	-837
TL Mevduat	46,96	-20	131	155	-731

Kaynak: TCMB

Diğer Raporlar için TIKLAYINIZ.

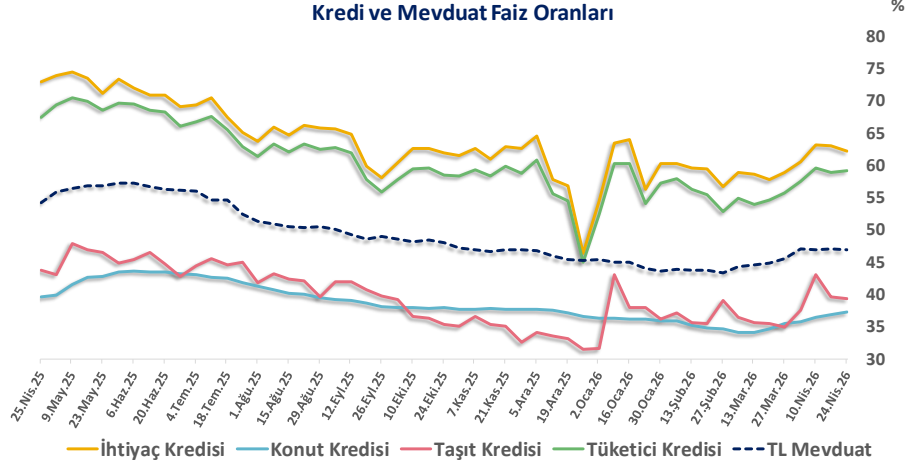
[Haftalık Piyasa Takvimi](#)

[BİST Veri Bankası](#)

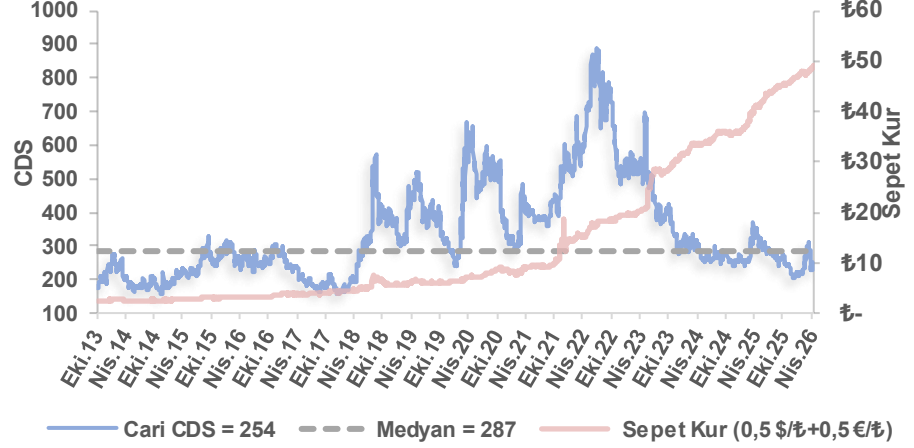
[Şirket Karları](#)

[Strateji Raporu](#)

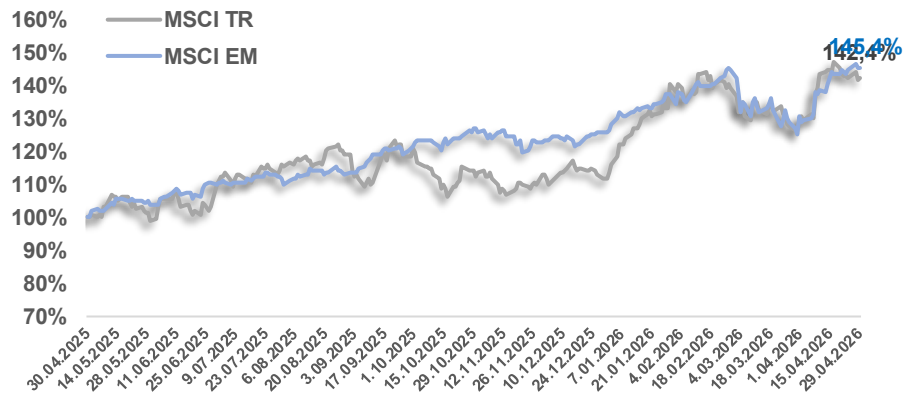
Kredi ve Mevduat Faiz Oranları



Türkiye 5 Yıllık Dolar Bazlı CDS Oranları



MSCI Türkiye & MSCI EM Göreceli Getiri



Bizim Haftalık

Bizim Menkul Değerler A.Ş.

Araştırma Bölümü

E-mail: arastirma@bizimmenkul.com.tr

Telefon: 0216-547-13-00

Önemli Uyarı!

Burada yer alan yatırım bilgi, yorum ve tavsiyeleri yatırım danışmanlığı kapsamında değildir. Yatırım danışmanlığı hizmeti, yetkili kuruluşlar tarafından kişilerin risk ve getiri tercihleri dikkate alınarak kişiye özel sunulmaktadır. Burada yer alan yorum ve tavsiyeler ise genel niteliktedir. Bu tavsiyeler mali durumunuz ile risk ve getiri tercihlerinize uygun olmayabilir. Bu nedenle, sadece burada yer alan bilgilere dayanarak yatırım kararı verilmesi beklentilerinize uygun sonuçlar doğurmayabilir.

Burada yer alan bilgiler Bizim Menkul Değerler A.Ş. (BMD)'nin güvenilir olduğunu düşündüğü yayımlanmış bilgilerden ve veri kaynaklarından derlenerek BMD Araştırma Bölümü tarafından okuyucuyu bilgilendirme amacı ile hazırlanmıştır. Kullanılan bilgilerin hatasızlığı ve/veya eksiksizliği konusunda BMD hiçbir şekilde sorumlu tutulamaz. BMD Araştırma raporları şirket içi ve dışı dağıtım kanalları aracılığıyla tüm BMD müşterilerine eşzamanlı olarak dağıtılmaktadır. Burada yer alan tahmin, yorum ve tavsiyeler dökümanın yayınlandığı tarih itibarıyla geçerlidir. BMD Araştırma Bölümü daha önce hazırladığı ya da daha sonra hazırlayacağı raporlarda bu raporda sunulan görüş ve tavsiyelerden farklı ya da bu raporda sunulan görüş ve tavsiyelerle çelişen başka raporlar yayımlayabilir. Çelişen fikir ve tavsiyeler bu raporu hazırlayan kişilerden farklı zaman dilimlerine işaret ediyor, farklı analiz yöntemlerini içeriyor ya da farklı varsayımlarda bulunuyor olabilir. Böyle durumlarda, BMD'nin bu raporlardaki tavsiye ve görüşlerle çelişen diğer BMD Araştırma Bölümü raporlarını okuyucunun dikkatine sunma zorunluluğu yoktur. BMD ve ilişkili olduğu firmalar bu raporda adı geçen pay senetlerinde pozisyon sahibi olabilir ve/veya raporun yayınlanma tarihinden sonra işlem yapabilir. Ayrıca yatırımcılar bu raporda adı geçen şirketlerle BMD ve/veya diğer ilişkili firmalarının iş ilişkisi içerisinde olabileceğini kabul ederler.

Bu çalışma kesinlikle tekrar çıkarılmak, çoğaltılmak, kopyalanmak ve/veya okuyucudan başkasına dağıtılmak üzere hazırlanmamıştır ve BMD Araştırma Bölümü'nün izni olmadan kopyalanamaz ve çoğaltılıp dağıtılamaz. Okuyucuların bu raporun içeriğini oluşturan yatırım tavsiyeleri, tahmin ve hedef fiyat değerlemeleri de dahil olmak üzere tüm yorum ve çıkarımların, BMD Araştırma Bölümü'nün izni olmadan başkalarıyla paylaşmaması gerekmektedir. BMD bu araştırma raporunu yayınlamaya, müşterilerine ve gerekli yatırım profesyonellerine dağıtmaya yetkilidir. BMD Araştırma Bölümü gerekli olduğunu düşündüğünde düzenli olarak yatırım tavsiyelerini güncellemekte ve temel analize dayalı araştırma raporları hazırlamaktadır. Bununla birlikte, bu çalışma herhangi bir hisse senedinin veya finansal yatırım enstrümanlarının alımı ya da satımı için BMD ve/veya BMD tarafından direk veya dolaylı olarak kontrol edilen herhangi bir şirket tarafından gönderilmiş bir teklif ya da öneri oluşturmamaktadır. Herhangi bir alım-satım ya da herhangi bir enstrümanın halka arzına talepte bulunma kararı bu çalışmaya değil, arz edilen yatırım aracı ile ilgili kamuya duyurulmuş ve yayınlanmış izahname ve sirkülere dayanmalıdır. BMD ya da herhangi bir BMD çalışanı bu raporun içeriğindeki görüş ve tavsiyelere uyulması sebebiyle doğabilecek doğrudan ya da dolaylı herhangi bir zarar ya da kayıpla ilgili olarak sorumlu tutulamaz.