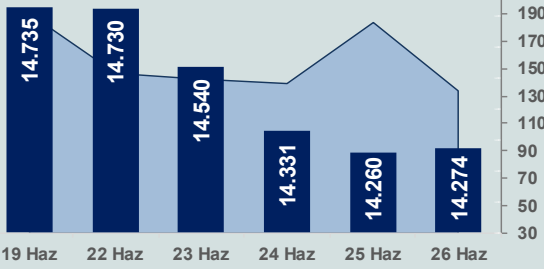


Bizim Günlük

29 Haziran 2026 Pazartesi

□ Hacim (milyar TL), Sağ Eksen ■ BİST100



BİST Verileri

| | |
|------------------------------------|----------|
| BİST-100 Piyasa Değeri (milyar \$) | 300,1 |
| BİST-100 Piyasa Değeri (milyar TL) | 13.934,5 |
| BİST-100 İşlem Hacmi (milyar \$) | 2,9 |
| BİST-100 İşlem Hacmi (milyar TL) | 134,2 |
| BİST-100 F/K Cari | 15,23 |
| Yabancı Payı % | 32,7 |

| Endeksler | Kapanış | Günlük | YBB |
|---------------------|-----------|--------|--------|
| BİST-30 (TL) | 16.561,83 | 0,06% | 35,49% |
| BİST-100 (TL) | 14.274,02 | 0,10% | 26,75% |
| BİST-Tüm | 18.231,87 | 0,11% | 28,49% |
| BİST-Hizmet Endeksi | 12.773,59 | -0,30% | 20,97% |
| BİST-Banka Endeksi | 18.045,77 | 0,38% | 9,10% |
| BİST-Mali Endeksi | 20.811,92 | 0,71% | 27,25% |
| BİST-Sinai Endeksi | 17.858,68 | 0,46% | 27,44% |

| En Yüksek Hacim | Hacim (mTL) | Günlük |
|-----------------|-------------|--------|
| THYAO | 11.603 | 0,7% |
| ASELS | 11.147 | -3,2% |
| EREGL | 9.729 | 4,5% |
| AKBNK | 5.125 | 0,1% |
| ASTOR | 5.111 | -3,0% |
| YKBNK | 4.951 | 0,4% |

| YÜKSELENLER | | DÜŞENLER | |
|-------------|-------|----------|-------|
| RALYH | 10,0% | MAGEN | 10,0% |
| ZEDUR | 10,0% | LIDER | 10,0% |
| VSNMD | 10,0% | SANEL | 10,0% |
| ICBCT | 10,0% | GOODY | 10,0% |
| VESBE | 10,0% | SERNT | 9,9% |
| BIGEN | 10,0% | HKTM | 9,9% |
| VESTL | 10,0% | EGPRO | 9,8% |
| MRSHL | 10,0% | BALSU | 9,4% |
| NETCD | 10,0% | DGGYO | 9,4% |
| PRZMA | 9,9% | SKBNK | 8,7% |
| SNICA | 9,9% | ISKPL | 8,4% |
| PRKME | 9,9% | SKYMD | 8,3% |
| MARMR | 9,7% | ZGYO | 8,3% |
| ISGYO | 9,5% | BORLS | 8,2% |
| AKFIS | 9,0% | SELEC | 7,7% |
| INFO | 8,8% | EMPAE | 7,2% |
| KUVVA | 8,5% | SEKUR | 6,8% |
| TCKRC | 8,4% | BRKO | 6,5% |
| ATSYH | 7,5% | ZERGY | 6,4% |
| DMRGD | 7,2% | A1CAP | 5,9% |

Haftalık Piyasa Takvimi

| | | |
|-------|---------|---------------------------|
| 10:00 | Türkiye | Ekonomik Güven Endeksi |
| 17:30 | ABD | Dallas Fed İmalat Endeksi |

BİST Veri Bankası

Şirket Karları

Strateji Raporu

PIYASALARA ANALİTİK BAKIŞ

Dün Ne Oldu...

Haftanın son işlem gününe %0,02 yükselişle 14.262,34 puandan başlayan ve seans içinde dalgalı bir seyir izleyen BİST100 Endeksi %0,10 kazançla günü 14.274,02 puandan tamamladı. Bankacılık Endeksi %0,38 ve Sınai Endeks %0,46 değer kazandı. Türkiye 2 yıllık tahvil faizi bir önceki kapanışa göre 32 baz puan azalarak %40,33 seviyesine gerilerken 10 yıllık tahvil faizi sabit kalarak %33,14 seviyesinden işlem gördü. Dolar/TL 46,51-46,64 ve Euro/TL 52,93-53,36 aralığında hareket etti. Türkiye'nin dolar bazlı 5 yıl vadeli CDS oranı 219,4 oldu.

ABD Borsaları yatay satıcı bir seyir izledi. Kapanışta Dow Jones Endeksi %0,09 kayıpla 51.876,11 puana, S&P500 Endeksi %0,05 düşerek 7.354,02 puana ve Nasdaq Endeksi %0,24 kayıpla 25.294,62 puana geriledi. Avrupa Borsaları da günü satıcı tamamladı.

ABD'de Fed'in enflasyon göstergesi olarak yakından izlediği çekirdek kişisel tüketim harcamaları fiyat endeksi mayısta aylık bazda %0,3, yıllık bazda %3,4 arttı. Verinin ardından Fed'in yıl sonuna kadar faiz artırımına gidebileceğine ilişkin beklentiler bir miktar zayıflasa da dolar endeksindeki güçlü seyir emtia fiyatlamaları üzerinde baskı oluşturmayı sürdürdü. Bu gelişmelerle ABD'nin 10 yıllık tahvil faizi önceki haftaya göre yaklaşık 10 baz puan azalışla %4,37'de kapanırken dolar endeksi güçlü duruşunu sürdürerek 101,5 seviyesine çıktı ve böylece 13 Mayıs 2025'ten bu yana en yüksek seviyesini test etti.

Bloomberg haberine göre İran ve ABD'nin, Hürmüz Boğazı çevresinde karşılıklı saldırılarını durdurarak bu hafta teknik görüşmelere başlama kararı aldığı iddia edildi.

ABD Başkanı Donald Trump, ABD'nin Hürmüz Boğazı'nda İran'ın "ticari taşımacılığa yönelik saldırılarını" gerekçe göstererek düzenlediği saldırıların ardından sosyal medya platformundan açıklama yaptı. Trump, ateşkesi ihlal ettiği gerekçesiyle İran'a yönelik saldırılara ilişkin, "Artık makul olamayacağımız bir nokta gelebilir ve başarıyla başlattığımız işi askeri olarak tamamlamak zorunda kalabiliriz. Bu olursa artık İran var olmaz." açıklamasında bulundu.

Donald Trump, Amerikan şirketlerine dijital hizmet vergisi uygulayan ülkelerin ABD'ye ihrac ettiği tüm mallara %100 gümrük vergisi uygulanacağını açıkladı. Bazı Avrupa ülkelerinin söz konusu uygulamayı hayata geçirmeye çok yakın olduğunu belirten Trump, %100'lük gümrük vergisinin daha önce kararlaştırılan oranların yerini alacağını ifade etti.

Minneapolis Fed Başkanı Neel Kashkari, ekonomide geniş tabanlı enflasyon baskılarının sürdüğünü belirterek, bu görünümün Fed'in bu yıl en az bir faiz artışı öngörmesinde etkili olduğunu söyledi.

ABD Ticaret Bakanlığı'nın verilerine göre Mayıs ayında ihracatın düşmesi ve ithalatın artmasıyla, mal ticareti açığı bir önceki aya göre %27,4 artarak 105,8 milyar dolara ulaştı.

ABD'de Michigan Üniversitesi tüketici güven endeksi Haziran ayında yukarı yönlü revizyonla 49,5'e yükselirken, tüketicilerin kısa ve uzun vadeli enflasyon beklentileri geriledi.

Fed'in sıkı para politikasını koruyacağına ilişkin beklentiler ve dolar endeksindeki yükseliş değerli metallerde fiyatlamaları baskıladı. Faizlerin yüksek seviyelerde kalacağı beklentisi, faiz getirisi bulunmayan değerli metallerde talebi azaltırken dolar endeksinin güçlenmesi de bu ürünlerin diğer para birimlerini kullanan yatırımcılar açısından maliyetini artırdı.

Çin'de ülkenin mal ticareti, hizmetler, yatırımlar ve cari transferlerdeki gelir gider dengesinin toplamını ifade eden cari işlemler dengesi, bu yılın ilk çeyreğinde 184,3 milyar dolar fazla verdi. Bu dönemde mal ticaretinde 247,5 milyar dolar fazla, hizmet ticaretinde 59,6 milyar dolar açık, yatırımlarda 7,4 milyar dolar açık ve cari transferlerde 3,8 milyar dolar fazla kaydedildi. Çin, 2025 yılı genelinde 735 milyar dolar cari fazla vermişti.

Bugün Gündemdekiler...

Yeni güne başlarken Asya piyasaları karışık bir seyir izliyor. Dow Jones vadeli endeksi %0,25 ekside. Dolar/TL 46,63 ve Euro/TL 53,16 seviyelerinden işlem görüyor. Dolar endeksi 101,32 seviyesinde bulunurken Euro/Dolar paritesi 1,1390 sınırında. Brent tipi petrol 72,69 dolardan, altının onsu 4.044,53 dolardan ve gramı ise 6.065,48 liradan alıcı buluyor.

Bugün yurt içinde ekonomik güven endeksi, yurt dışında ise ABD Dallas Fed imalat endeksi verileri takip edilecek.

Piyasa Katılımcıları (Beklenti) Anketi...

Haziran 2026 tarihli TCMB piyasa katılımcıları anketine göre; **Mayıs** ayında %1,71 artan **TÜFE'nin Haziran** ayında %1,36, **Temmuz** ayında %1,52, **2026** sonunda %29,14 ve **2027** sonunda %21,39 artması beklenmektedir. Yine aynı ankette Dolar/TL'nin 2026 sonunda **51,47** ve 12 ay sonrasında ise **55,72** olması öngörülmektedir. Cari dengenin 2026 sonunda **49,2** milyar dolar, 2027 sonunda ise **42,5** milyar dolar açık vermesi beklenmektedir. GSYH büyümesinin 2026 ve 2027'de sırasıyla %3,2 ve %4,1 olacağı öngörülmektedir. TCMB haftalık repo faizinin ilk toplantıda %37,00 ve 2026 yıl sonunda ise %34,72 olması beklenmektedir.

Bizim Günlük

29 Haziran 2026 Pazartesi

| Borsalar | Kapanış | Günlük | YBB | 365Gün |
|-------------------|---------|--------|---------|---------|
| ABD-DJ IND. | 51.876 | -0,09% | 7,93% | 18,39% |
| ABD-S&P 500 | 7.354 | -0,05% | 7,43% | 19,13% |
| ABD-NASDAQ | 25.298 | -0,24% | 8,84% | 24,78% |
| Almanya-DAX | 24.671 | -1,29% | 0,74% | 2,65% |
| İngiltere-FTSE100 | 10.508 | -0,21% | 5,81% | 19,42% |
| Fransa-CAC40 | 8.385 | -0,55% | 2,89% | 39,06% |
| Rusya-RTSI | 934 | -0,62% | -16,14% | -17,06% |
| Brezilya-BOVESPA | 173.295 | 0,76% | 7,55% | 26,62% |
| JPN-NIKKEI225 | 71.250 | 0,28% | 40,39% | 82,96% |
| Çin-SHANGHAI | 4.068 | 1,02% | 2,51% | 18,81% |
| G.Kore KOSPI | 8.504 | 1,10% | 101,79% | 178,27% |
| Hindistan-Sensex | 77.131 | 0,04% | -9,49% | -8,24% |
| BİST100 | 14.274 | 0,10% | 26,75% | 51,77% |
| BİST100 (\$) | 275 | -0,34% | 11,67% | 14,48% |
| BİST BANKA | 18.046 | 0,38% | 9,10% | 28,74% |
| BİST BANKA (\$) | 389 | 0,34% | 0,72% | 10,07% |
| BİST SINAİ | 17.859 | 0,46% | 27,44% | 49,17% |
| BİST SINAİ (\$) | 385 | 0,42% | 17,65% | 27,55% |

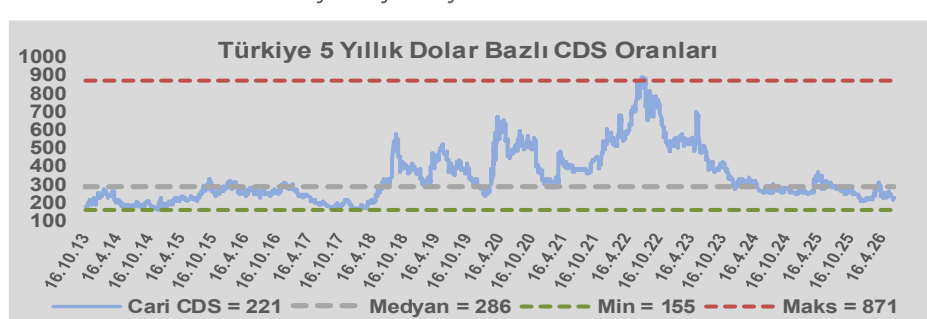
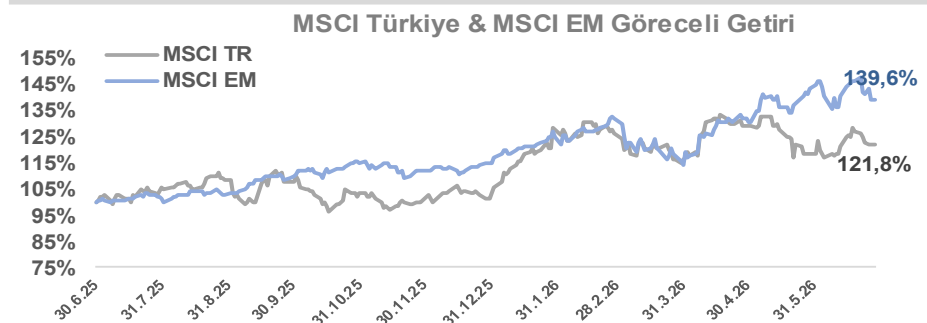
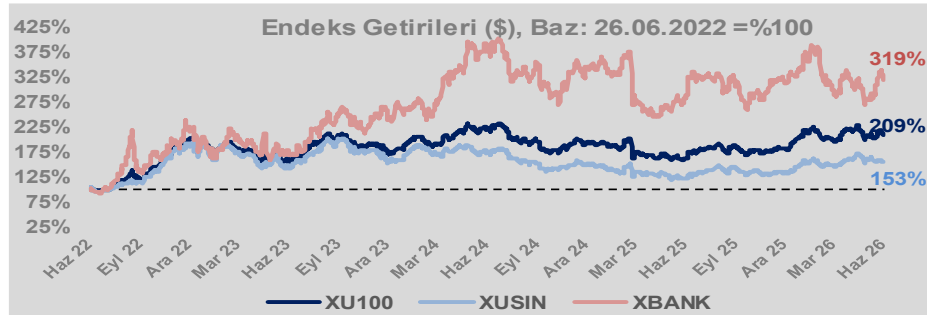
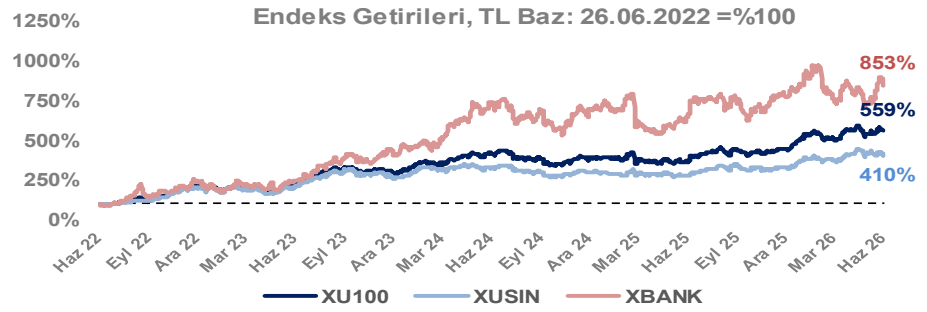
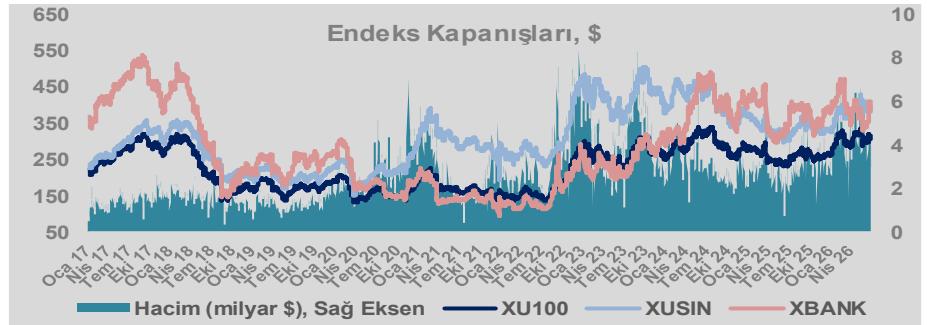
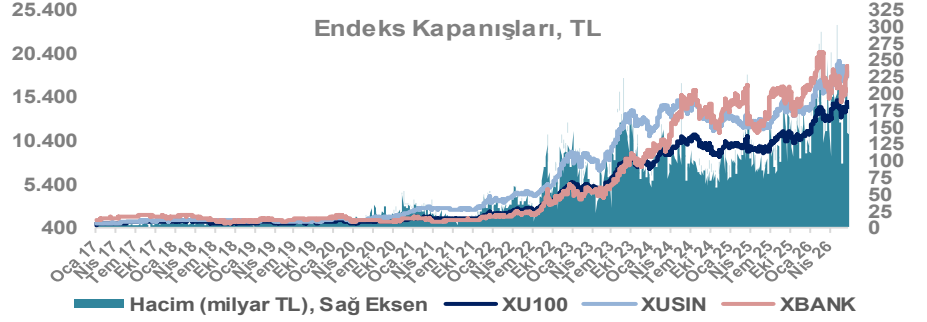
| Döviz-Emtia-Faiz | Kapanış | Günlük | YBB |
|-------------------------|---------|--------|--------|
| Dolar/TL | 46,6416 | 0,0% | 8,7% |
| Euro/TL | 53,1843 | 0,1% | 5,2% |
| Euro/Dolar | 1,1394 | 0,1% | -3,1% |
| Dolar/Yen | 161,79 | 0,0% | 3,3% |
| Altın (\$/ons) | 4.055 | -0,8% | -6,0% |
| Altın (TL/gram) | 6.081,8 | -0,8% | 2,2% |
| Gümüş (\$/ons) | 58,6 | -0,9% | -17,6% |
| Gümüş (TL/gram) | 87,9 | -0,9% | -10,4% |
| Brent Petrol (\$/varil) | 72,7 | 0,1% | 19,3% |
| VIX | 18,4 | -2,5% | 22,7% |
| Dolar Endeksi | 101,4 | 0,0% | 3,1% |
| Gösterge Tahvil | 40,33% | -0,8% | 8,1% |
| Tr 10yıl Tahvil | 33,14% | 0,0% | 14,3% |
| ABD 10y Tahvil Faizi | 4,37% | 0,1% | 4,6% |

| Döviz Pozisyonu | Adet | Milyon TL |
|---------------------------|------|------------|
| Döviz Fazlası Olan Şirket | 300 | 372.079 |
| Döviz Açığı Olan Şirket | 306 | -1.629.091 |
| Bütün Şirketler | 606 | -1.257.012 |

| Döviz Açığı Olanlar | Döviz Fazlası Olanlar |
|---------------------|-----------------------|
| THYAO -250.163 | AKFIS 32.026 |
| SASA -124.864 | ENKAI 31.450 |
| TTKOM -111.621 | SISE 20.753 |
| FROTO -111.166 | ASELS 18.272 |
| TCELL -55.087 | HALKB 16.601 |
| PETKM -43.646 | BINHO 16.222 |
| VESTL -37.061 | ENJSA 13.745 |
| PGSUS -34.198 | GSDHO 10.101 |
| MOGAN -30.837 | TERA 9.963 |
| ZOREN -30.068 | DOHOL 8.934 |

| Araştırma Model Portföy Tablosu | | | |
|---------------------------------|---------|-------------|-----------|
| Hisse | Kapanış | Hedef Fiyat | Pot. Get. |
| BIMAS | 374,50 | GG | - |
| CIMSA | 49,04 | GG | - |
| EREGL | 42,12 | GG | - |
| PETKM | 19,58 | GG | - |
| TUPRS | 219,20 | GG | - |

GG: Gözden Geçiriliyor



Bizim Günlük

29 Haziran 2026 Pazartesi

BİST100 Endeksi 6,8x olan 5 yıllık ortalama F/K'sına göre %125,5 primli işlem görmektedir.

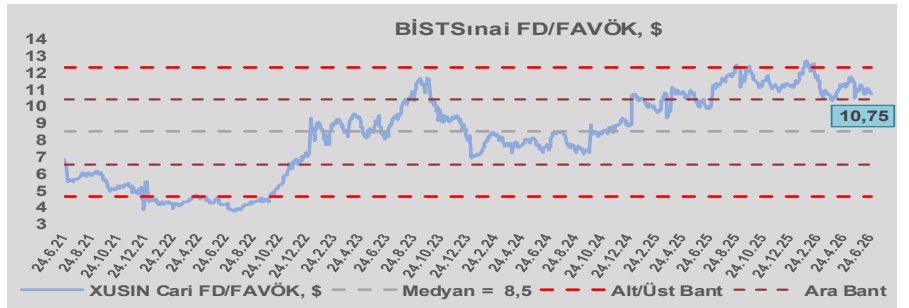
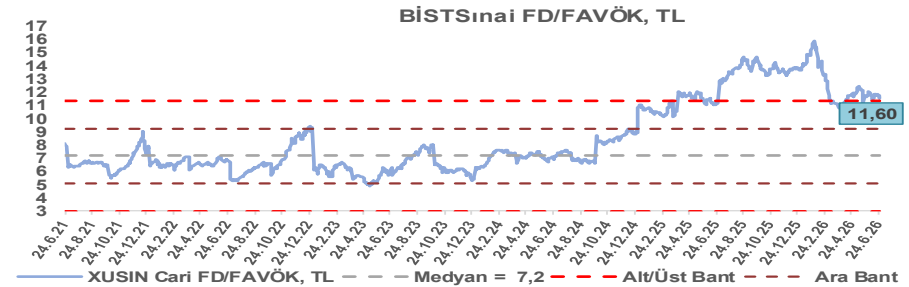
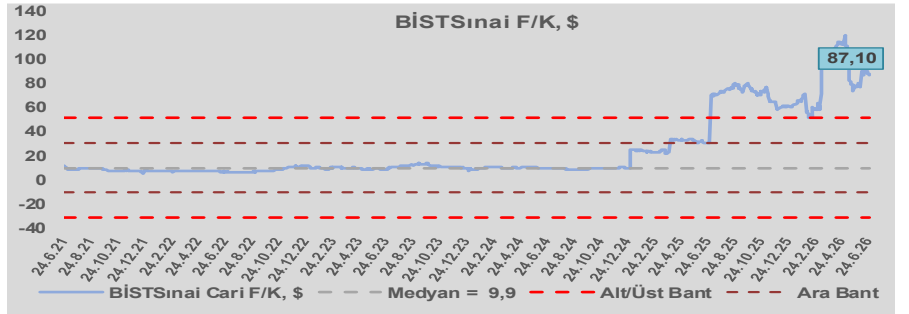
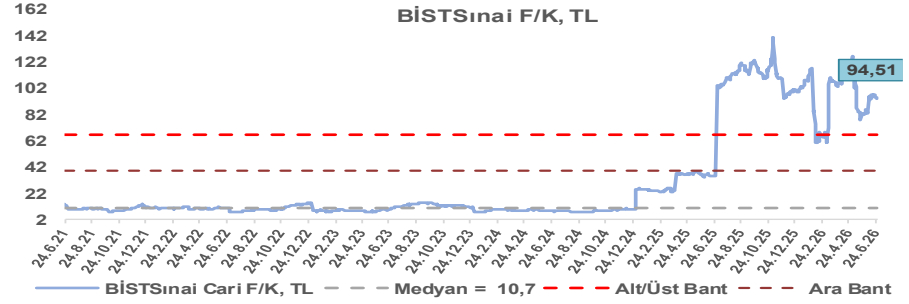
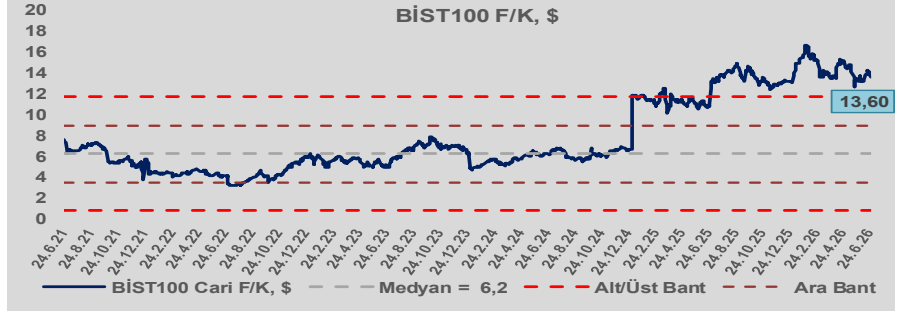
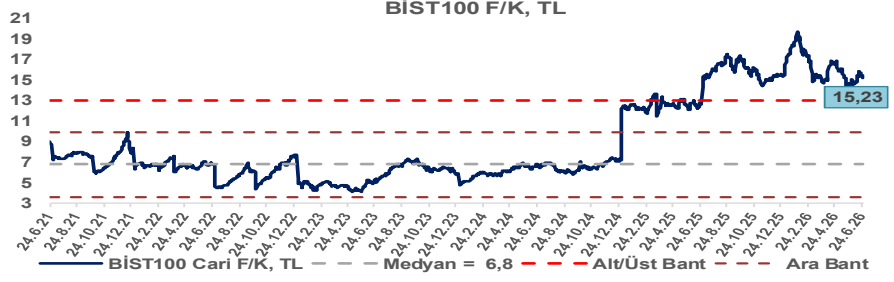
BİST100 Endeksi 6,2x olan dolar bazlı 5 yıllık ortalama F/K'sına göre %119,1 primli işlem görmektedir.

Sınai Endeksi 10,7x olan 5 yıllık ortalama F/K'sına göre %782,6 primli işlem görmektedir.

Sınai Endeksi 9,9x olan dolar bazlı 5 yıllık ortalama F/K'sına göre %784,0 primli işlem görmektedir.

Sınai Endeksi 7,2x olan 5 yıllık ortalama FD/FAVÖK çarpanına göre %61,8 primli işlem görmektedir.

Sınai Endeksi 8,5x olan dolar bazlı 5 yıllık ortalama FD/FAVÖK çarpanına göre %26,7 primli işlem görmektedir.



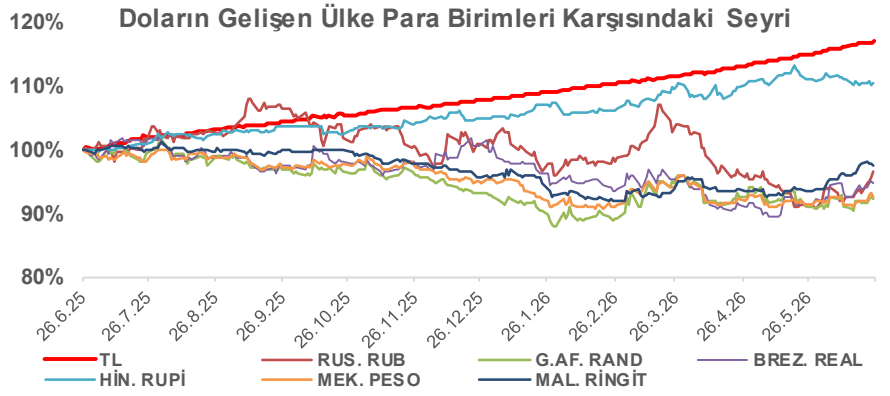
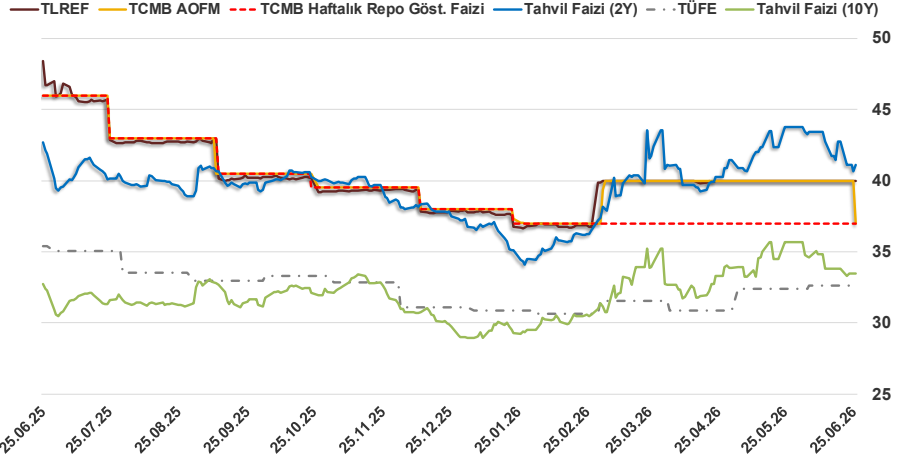
Bizim Günlük

29 Haziran 2026 Pazartesi

| 26.06.2026 | Kapanış (%) | Değişim (Baz Puan) | | | |
|--------------------|-------------|--------------------|-------|------|--------|
| | | Haftalık | Aylık | YBB | Yıllık |
| Gösterge Faiz | 37,00 | 0 | 0 | -100 | -900 |
| TLREF | 39,99 | 0 | -0 | 212 | -669 |
| Tahvil Faizi (10Y) | 33,45 | -36 | 434 | 446 | 119 |
| Tahvil Faizi (2Y) | 41,13 | -164 | -261 | 392 | -77 |
| TCMB AOFM | 37,00 | -300 | -300 | -100 | -900 |
| TÜFE | 32,61 | 0 | 24 | 154 | -279 |

Kaynak: Finnet

2019'da tamamı ikinci yarıda olmak üzere toplam 1.200 baz puan indirmeye giderek politika faizini %12,00 seviyesine indiren TCMB, 2020'deki ilk 5 toplantısında 375 baz puan indirimle haftalık repo faizini %8,25'e çekti. 24 Eylül 2020'de son iki yıldaki ilk faiz artırımını gerçekleştirdi ve politika faizini 200 baz puan artışla %10,25'e çekti. 22 Ekim'deki toplantısında ise haftalık repo faizini %10,25 seviyesinde sabit bıraktı. Naci Ağbal görevde geldikten sonra yapılan 19 Kasım toplantısında haftalık repo faizi 475 baz puan artışla %15,00'e yükseltirken 24 Aralık toplantısında ise haftalık repo faizi 200 baz puan artışla %17 seviyesine yükseltildi. 2021 yılı Ocak ve Şubat ayı toplantılarında faizde değişikliğe gitmeyen TCMB, 18 Mart'taki toplantısında haftalık repo faizini 200 baz puan artırarak %19'a yükseltti. 6 Mayıs, 17 Haziran, 14 Temmuz ve 12 Ağustos PPK toplantılarında ise faiz oranında değişiklik yapılmayarak %19'da sabit bıraktı. TCMB, politika faizini 23 Eylül'de 100, 21 Ekim'de 200, 18 Kasım'da 100 ve 16 Aralık toplantısında 100 baz puan indirerek %14 seviyesine çekti. TCMB, 2022 yılının ilk toplantısında ise faizi değiştirmeyerek %14 seviyesinde sabit bıraktı. TCMB, politika faizini 17 Şubat, 17 Mart, 14 Nisan, 26 Mayıs, 23 Haziran ve 21 Temmuz tarihli toplantılarında değişiklik yapılmayarak %14 olarak sabit bıraktı. TCMB, 18 Ağustos'ta 100, 22 Eylül'de 100, 20 Ekim'de 150 ve 24 Kasım tarihli toplantısında 150 baz puan indirim yaparak politika faizini %9,00 seviyesine çekerken, 22 Aralık'taki 2022 yılının son toplantısında politika faizini değiştirmeyerek %9,00 seviyesinde sabit bıraktı. TCMB, 19 Ocak'taki 2023 yılının ilk toplantısında politika faizini değiştirmeyerek %9 seviyesinde tutarken, 23 Şubat toplantısında 50 baz puan indirerek %8,50 seviyesine çekti. 23 Mart, 27 Nisan ve 25 Mayıs tarihli toplantılarında ise politika faizini değiştirmeyerek %8,50 seviyesinde sabit bıraktı. Merkez Bankası politika faizini, 22 Haziran'da 650 baz puan, 20 Temmuz'da 250 baz puan, 24 Ağustos'ta 750 baz puan, 21 Eylül'de 500 baz puan, 26 Ekim'de 500 baz puan, 23 Kasım'da 500 baz puan ve 21 Aralık tarihli toplantısında 250 baz puan artırarak %42,50 seviyesine çıkardı. TCMB, 2024 yılının ilk toplantısında politika faizini 250 baz puan artırarak %45,00 seviyesine yükseltirken, 22 Şubat tarihli toplantısında ise değiştirmeyerek %45,00 seviyesinde sabit bıraktı. Merkez Bankası, 21 Mart tarihli toplantısında politika faizini 500 baz puan artırarak %50 seviyesine yükseltti. TCMB, 25 Nisan, 23 Mayıs, 27 Haziran, 23 Temmuz, 20 Ağustos, 19 Eylül, 17 Ekim ve 21 Kasım tarihli toplantılarında ise politika faizini değiştirmeyerek %50 seviyesinde sabit bıraktı. TCMB, 26 Aralık toplantısında ise politika faizini 250 baz puan indirerek %47,50 seviyesine çekti. TCMB, 2025 yılının ilk toplantısında politika faizini 250 baz puan ve ikinci toplantısında 250 baz puan indirerek %42,50 seviyesine çekerken 17 Nisan tarihli toplantıda 350 baz puan artırarak %46 seviyesine çıkardı. Merkez Bankası, 19 Haziran'da politika faizini değiştirmeyerek %46 seviyesinde sabit bırakırken 24 Temmuz'da 300 baz puan, 11 Eylül 2025'te 250 baz puan, 23 Ekim'de 100 baz puan ve 11 Aralık'ta 150 baz puan indirilerek %38,00 seviyesine düşürüldü. TCMB, 2026 yılının ilk toplantısında 100 baz puan indirerek politika faizini %37'ye düşürürken 12 Mart'ta, 22 Nisan'da ve 11 Haziran'da %37,00 seviyesinde sabit bıraktı.



Bizim Menkul Değerler A.Ş.
Araştırma Bölümü
<http://www.bmd.com.tr/>
arastirma@bmd.com.tr

Önemli Uyarı

Burada yer alan yatırım bilgi, yorum ve tavsiyeleri yatırım danışmanlığı kapsamında değildir. Yatırım danışmanlığı hizmeti, yetkili kuruluşlar tarafından kişilerin risk ve getiri tercihleri dikkate alınarak kişiye özel sunulmaktadır. Burada yer alan yorum ve tavsiyeler ise genel niteliktedir. Bu tavsiyeler mali durumunuz ile risk ve getiri tercihlerinize uygun olmayabilir. Bu nedenle, sadece burada yer alan bilgilere dayanarak yatırım kararı verilmesi beklentilerinize uygun sonuçlar doğurmayabilir.

Burada yer alan bilgiler Bizim Menkul Değerler A.Ş. (BMD) tarafından okuyucuyu bilgilendirme amacı ile BMD'nin güvenilir olduğunu düşündüğü yayımlanmış bilgilerden ve veri kaynaklarından derlenerek hazırlanmıştır. Kullanılan bilgilerin hatasızlığı ve/veya eksiksizliği konusunda BMD hiçbir şekilde sorumlu tutulamaz. BMD Araştırma raporları şirket içi ve dışı dağıtım kanalları aracılığıyla tüm BMD müşterilerine eşzamanlı olarak dağıtılmaktadır. Ayrıca, Burada yer alan tahmin, yorum ve tavsiyeler dökümanın yayımlandığı tarih itibarıyla geçerlidir. BMD Araştırma Bölümü daha önce hazırladığı ya da daha sonra hazırlayacağı raporlarda bu raporda sunulan görüş ve tavsiyelerden farklı ya da bu raporda sunulan görüş ve tavsiyelerle çelişen başka raporlar yayımlayabilir. Çelişen fikir ve tavsiyeler bu raporu hazırlayan kişilerden farklı zaman dilimlerine işaret ediyor, farklı analiz yöntemlerini içeriyor ya da farklı varsayımlarda bulunuyor olabilir. Böyle durumlarda, BMD'nin bu raporlardaki tavsiye ve görüşlerle çelişen diğer BMD Araştırma Bölümü raporlarını okuyucunun dikkatine sunma zorunluluğu yoktur. BMD ve ilişkili olduğu firmalar bu raporda adı geçen pay senetlerinde pozisyon sahibi olabilir ve/veya raporun yayınlanma tarihinden sonra işlem yapabilir. Ayrıca yatırımcılar bu raporda adı geçen şirketlerle BMD ve/veya diğer ilişkili firmalarının iş ilişkisi içerisinde olabileceğini kabul ederler.

Bu çalışma kesinlikle tekrar çıkarılmak, çoğaltılmak, kopyalanmak ve/veya okuyucudan başkasına dağıtılmak üzere hazırlanmamıştır ve BMD Araştırma Bölümü'nün izni olmadan kopyalanamaz ve çoğaltılıp dağıtılamaz. Okuyucuların bu raporun içeriğini oluşturan yatırım tavsiyeleri, tahmin ve hedef fiyat değerlemeleri de dahil olmak üzere tüm yorum ve çıkarımların, BMD Araştırma Bölümü'nün izni olmadan başkalarıyla paylaşmalarını gerekmektedir. BMD bu araştırma raporunu yayınlamaya, müşterilerine ve gerekli yatırım profesyonellerine dağıtmaya yetkilidir. BMD Araştırma Bölümü gerekli olduğunu düşündüğünde düzenli olarak yatırım tavsiyelerini güncellemekte ve temel analize dayalı araştırma raporları hazırlamaktadır. Bununla birlikte, bu çalışma herhangi bir hisse senedinin veya finansal yatırım enstrümanlarının alımı ya da satımı için BMD ve/veya BMD tarafından direkt veya dolaylı olarak kontrol edilen herhangi bir şirket tarafından gönderilmiş bir teklif ya da öneri oluşturmamaktadır. Herhangi bir alım-satım ya da herhangi bir enstrümanın halka arzına talepte bulunma kararı bu çalışmaya değil, arz edilen yatırım aracı ile ilgili kamuya duyurulmuş ve yayımlanmış izahname ve sirkülere dayanmalıdır. BMD ya da herhangi bir BMD çalışanı bu raporun içeriğindeki görüş ve tavsiyelere uyulması sebebiyle doğabilecek doğrudan ya da dolaylı herhangi bir zarar ya da kayıpla ilgili olarak sorumlu tutulamaz.