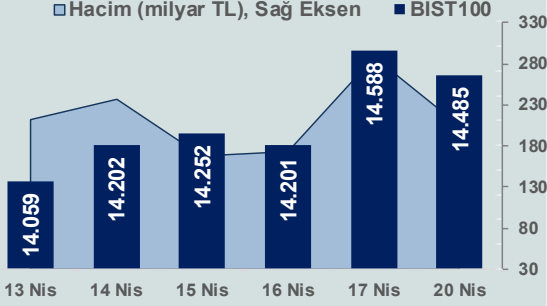


Bizim Günlük

21 Nisan 2026 Salı

Günlük Bülten

Periyodik Raporlar



BİST Verileri

BİST-100 Piyasa Değeri (milyar \$)	316,3
BİST-100 Piyasa Değeri (milyar TL)	14.139,9
BİST-100 İşlem Hacmi (milyar \$)	4,6
BİST-100 İşlem Hacmi (milyar TL)	205,4
BİST-100 F/K Cari	16,76
Yabancı Payı %	35,5

Endeksler	Kapanış	Günlük	YBB
BİST-30 (TL)	16.591,23	-0,79%	35,73%
BİST-100 (TL)	14.484,91	-0,71%	28,62%
BİST-Tüm	18.208,43	-0,63%	28,33%
BİST-Hizmet Endeksi	13.274,64	-0,62%	25,71%
BİST-Banka Endeksi	18.279,43	-1,54%	10,52%
BİST-Mali Endeksi	20.113,37	-1,05%	22,98%
BİST-Sınai Endeksi	17.837,33	0,16%	27,29%
En Yüksek Hacim	Hacim (mTL)	Günlük	
THYAO	20.431	-0,2%	
SASA	16.517	-1,9%	
ASTOR	11.601	4,6%	
AKBNK	10.006	-2,0%	
TEHOL	9.865	3,1%	
YKBNK	8.068	-1,5%	

YÜKSELENLER		DÜŞENLER	
ZGYO	10,0%	SVGYO	10,0%
ANELE	10,0%	CRFSA	10,0%
TKNSA	10,0%	OZATD	10,0%
ISBIR	10,0%	TERA	10,0%
DOFRB	10,0%	FENER	10,0%
KONTR	10,0%	NETCD	10,0%
EGPRO	10,0%	EDATA	10,0%
KTSKR	10,0%	ADESE	8,5%
MSGYO	10,0%	ALVES	8,4%
ULUSE	10,0%	KLRHO	8,1%
MERCN	10,0%	NIBAS	8,0%
BINBN	10,0%	PSGYO	7,6%
SELVA	10,0%	MCARD	6,8%
BURVA	10,0%	PAPIL	6,8%
EFOR	10,0%	SANFM	6,6%
KARTN	9,9%	MANAS	6,4%
SMRVA	9,9%	KERNV	5,7%
ETILR	9,9%	LXGYO	5,4%
MEGAP	9,9%	IMASM	4,9%
BURCE	9,9%	POLTK	4,6%

Haftalık Piyasa Takvimi

10:00	Türkiye	Kapasite Kullanım Oranı
12:00	Almanya	ZEW Ekonomik Beklenti Endeksi
15:30	ABD	Perakende Satışlar
17:00	ABD	İşletme Stokları
17:00	ABD	Bekleyen Konut Satışları

BİST Veri Bankası

Şirket Karları

Strateji Raporu

PİYASALARA ANALİTİK BAKIŞ

Dün Ne Oldu...

Haftanın ilk işlem gününe %0,86 azalışla 14.462,37 puandan başlayarak gün içinde 14.414-14.610 aralığında hareket eden BİST100 Endeksi, %0,71 kayıpla 14.484,91 puandan günü tamamladı. Bankacılık Endeksi %1,54 değer kaybederken Sınai Endeks %0,16 değer kazandı. Türkiye 2 yıllık tahvil faizi bir önceki kapanışa göre 38 baz puan artışla %39,62 ve 10 yıllık tahvil faizi 19 baz puan artarak %31,93 seviyesinden işlem gördü. Dolar/TL 44,82-44,89 ve Euro/TL 52,63-52,96 aralığında hareket etti. Türkiye'nin dolar bazlı 5 yıl vadeli CDS oranı 230,4 oldu.

TÜİK verilerine göre tarım girdi fiyat endeksi (Tarım-GFE), Şubat ayında aylık %3,10 ve yıllık %31,55 arttı. Yurt dışı üretici fiyat endeksi (YD-ÜFE), Mart ayında aylık %3,94 ve yıllık %35,40 arttı.

S&P Global Market Intelligence, TCMB'nin 22 Nisan tarihindeki toplantısında faiz oranlarını sabit bırakmasının daha olası olduğunu, para politikasını sıkılaştırmaya yönelik diğer önlemlerin alınabileceğini öngördü.

ABD Borsalarında negatif seyir izlendi. Kapanışta Dow Jones Endeksi, %0,01 azalışla 49.442,56 puana, S&P500 Endeksi, %0,24 azalarak 7.109,14 puana ve Nasdaq Endeksi %0,26 kayıpla 24.404,39 puana geriledi. Avrupa Borsaları da günü düşüşle tamamladı.

ABD Başkanı Trump, dün yaptığı açıklamada "İran ile görüşmeler yapmayı planlıyoruz. Yardımcım JD Vance, özel temsilci Steve Witkoff ve Jared Kushner Pakistan'a doğru yolda. Müzakerelerin özü, İran'ın nükleer silahlardan tamamen vazgeçmesi yönündeki pazarlık konusu olmayan tek bir talebe dayanıyor" dedi. Trump, İran'la anlaşmaya varılamaması halinde iki haftalık geçici ateşkes süresini uzatmasının oldukça düşük ihtimal olduğunu ifade etti.

İran Cumhurbaşkanı Pezeşkiyan, ABD'li yetkililerin son dönemde yaptığı açıklamaların yapıcı olmadığını ve çelişkiler içerdiğini ifade etti. Pezeşkiyan, "Taahhütlere bağlı olmak mantıklı diyalogun temelidir. Onlar İran'ın teslim olmasını istiyor. İran halkı zorbalığa boyun eğmez" dedi.

ABD Gümrük ve Sınır Muhafaza, ABD Başkanı Trump'ın Uluslararası Acil Ekonomik Güçler Yasası'na (IEEPA) dayandırarak uyguladığı ve Yüksek Mahkeme'nin yasaya aykırı bulduğu tarifelerin iadesi için geliştirilen sistemin ilk aşamasını devreye aldığını açıkladı.

ABD Başkanı Donald Trump'ın ABD Merkez Bankası'nın (Fed) bir sonraki başkanı olarak aday gösterdiği Kevin Warsh, göreve onaylanması halinde Fed'in bağımsızlığını koruyacağı sözünü verdi.

Uluslararası Enerji Ajansı (UEA) Başkanı Fatih Birol, 2 yıla yakın bir süre dünya enerji piyasaları volatil bir dönemden geçebileceğini belirtirken "Bu nedenle özellikle petrol ve doğalgaz ithal eden gelişmekte olan ülkeler için zor bir döneme giriyoruz diyebilirim" ifadesini kullandı. Birol, Orta Doğu'daki savaş başladıktan yaklaşık 15 gün sonra 400 milyon varil petrol arzı olacağını açıklamalarıyla petrol fiyatlarının 18 dolar kadar düşerek biraz daha makul seviyelere geldiğini belirterek "400 milyon varil muazzam bir rakam fakat mevcut stoklarımızın sadece yüzde 20'si. Yani yüzde 80'i hala cebimizde duruyor. İleride daha zor günlerle karşılaşsaksak -ki umarım karşılaşmayız- rezervleri her an kullanabiliriz" dedi.

Bugün Gündemdekiler...

Yeni güne başlarken Asya piyasaları karışık bir seyir izliyor. Dow Jones vadeli endeksi %0,19 artıda. Dolar/TL 44,89 ve Euro/TL 52,93 seviyelerinden işlem görüyor. Dolar endeksi 98,14 seviyesinde bulunurken Euro/Dolar paritesi 1,1770 sınırında. Brent tipi petrol 94,63 dolardan, altının onsu 4.778,77 dolardan ve gramı ise 6.896,07 liradan alıcı buluyor.

Bugün yurt içinde kapasite kullanım oranı yurt dışında ABD'de perakende satışlar, işletme stokları ve bekleyen konut satışları verileri takip edilecek.

Piyasa Katılımcıları (Beklenti) Anketi...

Nisan 2026 tarihli TCMB piyasa katılımcıları anketine göre; **Mart** ayında %1,94 artan **TÜFE'nin Nisan** ayında %2,93, **Mayıs** ayında %1,82, **2026** sonunda %27,53 ve **2027** sonunda %20,13 artması beklenmektedir. Yine aynı ankette Dolar/TL'nin 2026 sonunda **51,23** ve 12 ay sonrasında ise **53,62** olması öngörülmektedir. Cari dengenin 2026 sonunda **44,3** milyar dolar, 2027 sonunda ise **39,8** milyar dolar açık vermesi beklenmektedir. GSYH büyümesinin 2026 ve 2027'de sırasıyla %3,5 ve %4,1 olacağı öngörülmektedir. TCMB haftalık repo faizinin ilk toplantıda %37,75 ve 2026 yıl sonunda ise %32,94 olması beklenmektedir.

Teknik Takip Listesi

21-28 Nisan 2026 dönemi için teknik takip listemizde EREGL, TUPRS, GESAN, KBORU ve KOPOL yer almaktadır.

Bizim Menkul Değerler Haftalık Teknik Takip Listesi 21-28 Nisan 2026

Pay	Kapanış	Destek-1	Destek-2	Direnç-1	Direnç-2	Zarar Kes
EREGL	33,30	33,10	32,28	34,30	34,80	32,28
TUPRS	255,00	250,00	246,00	262,00	266,00	246,00
GESAN	47,70	46,90	46,20	48,88	51,00	46,20
KBORU	24,18	24,00	23,40	25,00	27,50	23,40
KOPOL	6,52	6,41	6,35	6,66	6,88	6,35

Bizim Günlük

21 Nisan 2026 Salı

Borsalar	Kapanış	Günlük	YBB	365Gün
ABD-DJ IND.	49.443	-0,01%	2,87%	26,32%
ABD-S&P 500	7.109	-0,24%	3,85%	34,57%
ABD-NASDAQ	24.404	-0,26%	5,00%	49,84%
Almanya-DAX	24.418	-1,15%	-0,30%	15,15%
İngiltere-FTSE100	10.609	-0,55%	6,82%	28,20%
Fransa-CAC40	8.331	-1,12%	2,23%	38,17%
Rusya-RTSI	1.153	2,19%	3,49%	3,37%
Brezilya-BOVESPA	196.132	-0,04%	21,73%	51,28%
JPN-NIKKEI225	53.123	1,26%	4,68%	52,96%
Çin-SHANGHAI	4.081	-0,02%	2,83%	24,55%
G.Kore KOSPI	6.377	2,54%	51,32%	156,78%
Hindistan-Sensex	79.198	0,86%	-7,07%	0,82%
BİST100	14.485	-0,71%	28,62%	55,46%
BİST100 (\$)	297	-0,66%	20,55%	16,85%
BİST BANKA	18.279	-1,54%	10,52%	58,13%
BİST BANKA (\$)	409	-1,58%	5,98%	34,65%
BİST SINAİ	17.837	0,16%	27,29%	43,63%
BİST SINAİ (\$)	399	0,12%	22,06%	22,30%

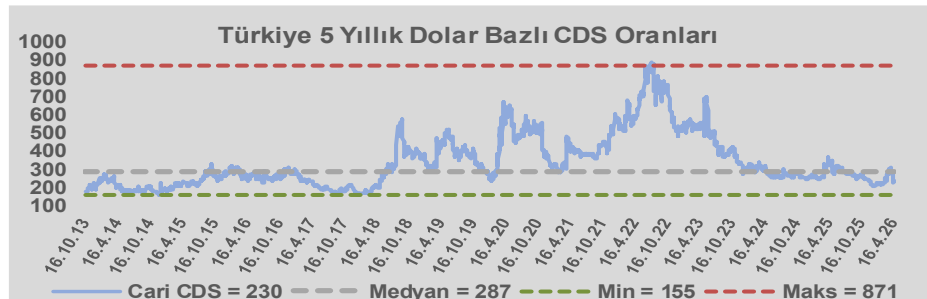
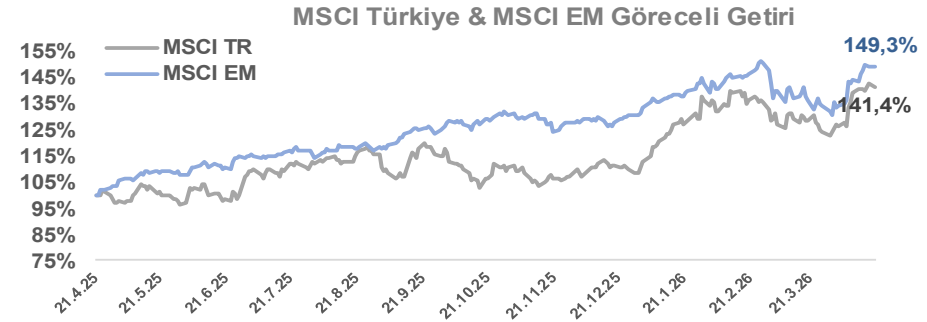
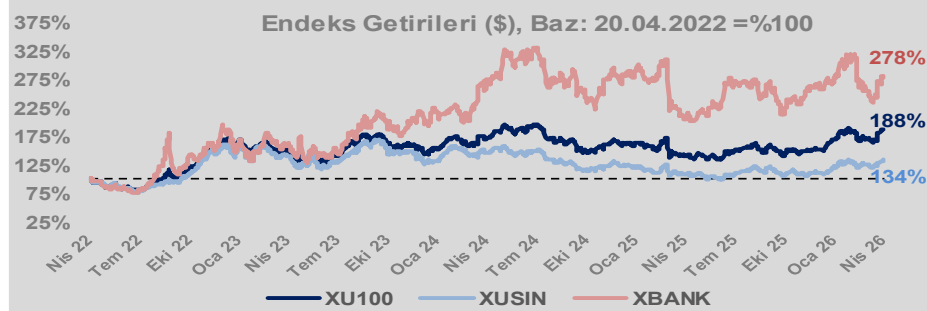
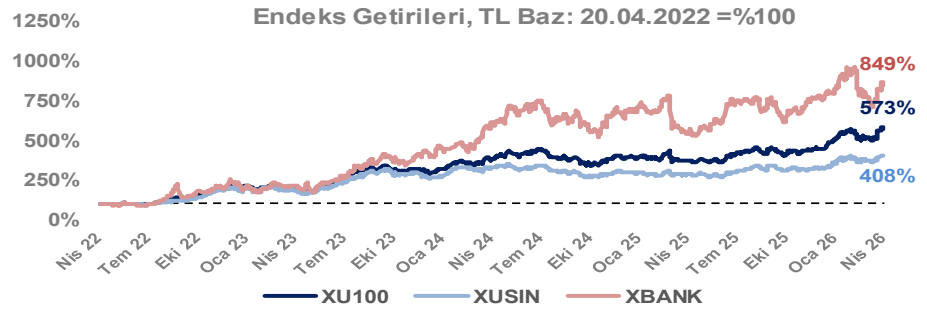
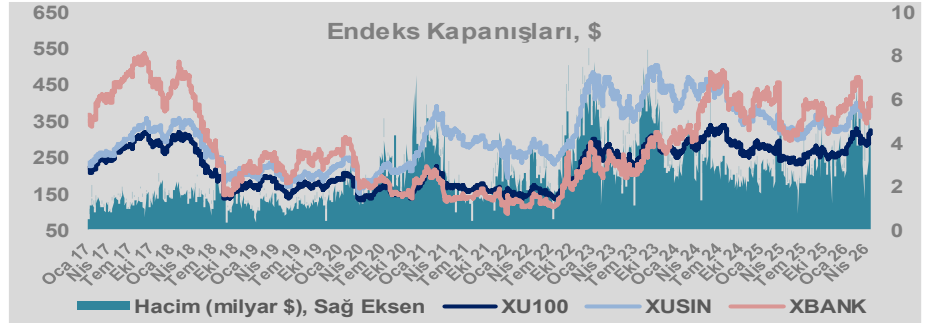
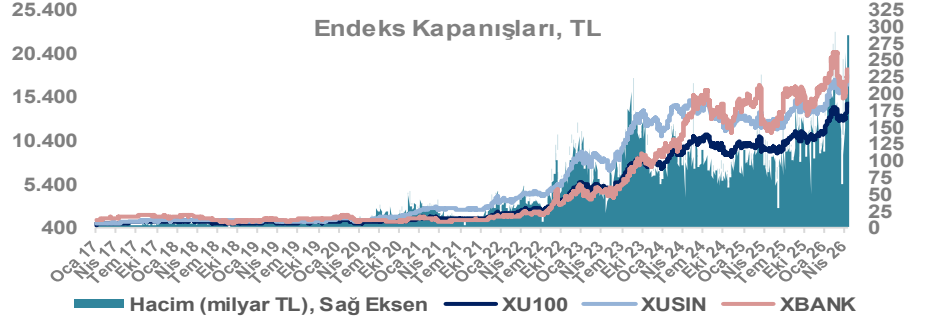
Döviz-Emtia-Faiz	Kapanış	Günlük	YBB
Dolar/TL	44,8922	0,1%	4,6%
Euro/TL	52,9606	0,1%	4,8%
Euro/Dolar	1,1779	-0,1%	0,2%
Dolar/Yen	158,91	0,1%	1,5%
Altın (\$/ons)	4.787	-0,7%	11,0%
Altın (TL/gram)	6.909,7	-0,6%	16,1%
Gümüş (\$/ons)	79,0	-1,0%	11,1%
Gümüş (TL/gram)	114,0	-0,9%	16,2%
Brent Petrol (\$/varil)	94,5	-1,0%	55,2%
VIX	18,9	8,0%	25,7%
Dolar Endeksi	98,1	0,0%	-0,2%
Gösterge Tahvil	39,62%	1,0%	6,2%
Tr 10yıl Tahvil	31,93%	0,6%	10,1%
ABD 10y Tahvil Faizi	4,25%	-0,1%	1,6%

Döviz Pozisyonu	Adet	Milyon TL
Döviz Fazlası Olan Şirket	301	351.722
Döviz Açığı Olan Şirket	304	-1.450.660
Bütün Şirketler	605	-1.098.938

Döviz Açığı Olanlar	Döviz Fazlası Olanlar		
THYAO	-276.081	ENKAI	28.609
SASA	-145.350	AKFIS	27.881
FROTO	-93.613	ASELS	22.638
PETKM	-45.957	HALKB	22.357
TCELL	-44.411	BINHO	17.501
MOGAN	-33.096	DOHOL	16.914
VESTL	-31.272	TRGYO	16.641
ZOREN	-29.631	ENJSA	14.433
RGYAS	-29.107	GSDHO	9.744
PGSUS	-26.981	ANSGR	7.196

Araştırma Model Portföy Tablosu			
Hisse	Kapanış	Hedef Fiyat	Pot. Get.
BIMAS	756,00	GG	-
CIMSA	54,85	GG	-
EREGL	33,30	GG	-
PETKM	22,48	GG	-
TUPRS	255,00	GG	-

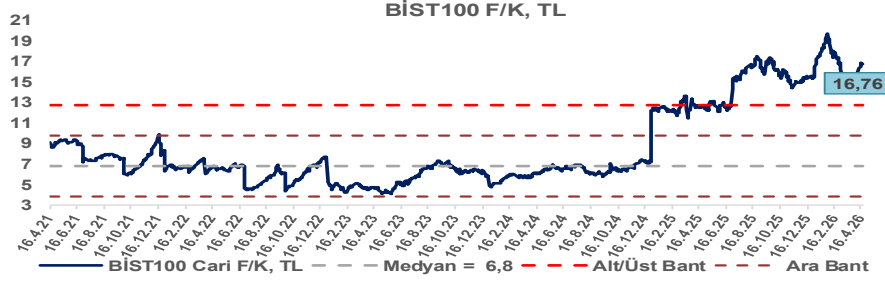
GG: Gözden Geçiriliyor



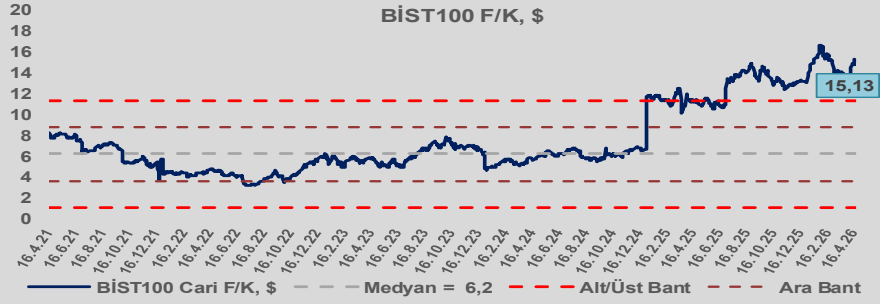
Bizim Günlük

21 Nisan 2026 Salı

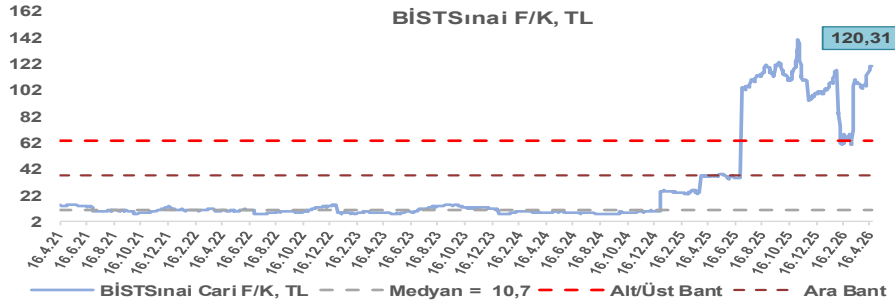
BİST100 Endeksi 6,8x olan 5 yıllık ortalama F/K'sına göre %148,2 primli işlem görmektedir.



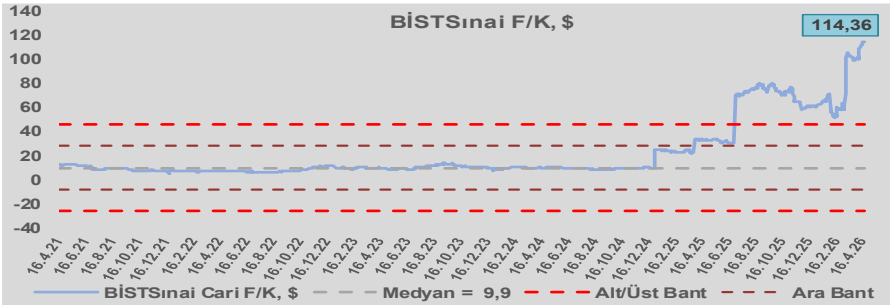
BİST100 Endeksi 6,2x olan dolar bazlı 5 yıllık ortalama F/K'sına göre %143,8 primli işlem görmektedir.



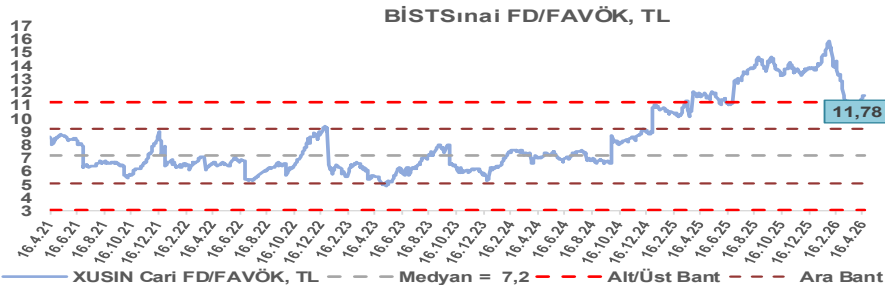
Sınai Endeksi 10,7x olan 5 yıllık ortalama F/K'sına göre %1023,6 primli işlem görmektedir.



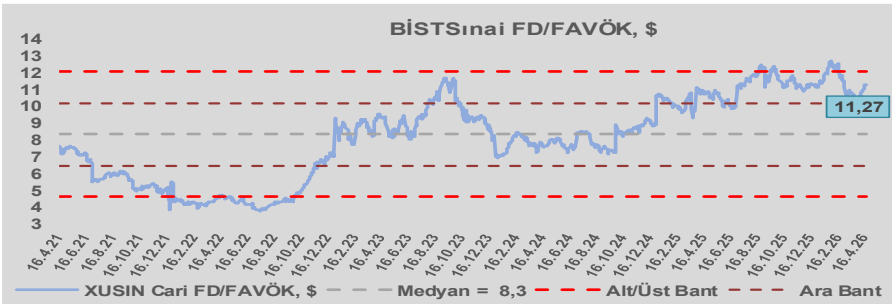
Sınai Endeksi 9,9x olan dolar bazlı 5 yıllık ortalama F/K'sına göre %1060,7 primli işlem görmektedir.



Sınai Endeksi 7,2x olan 5 yıllık ortalama FD/FAVÖK çarpanına göre %64,3 primli işlem görmektedir.



Sınai Endeksi 8,3x olan dolar bazlı 5 yıllık ortalama FD/FAVÖK çarpanına göre %35,0 primli işlem görmektedir.



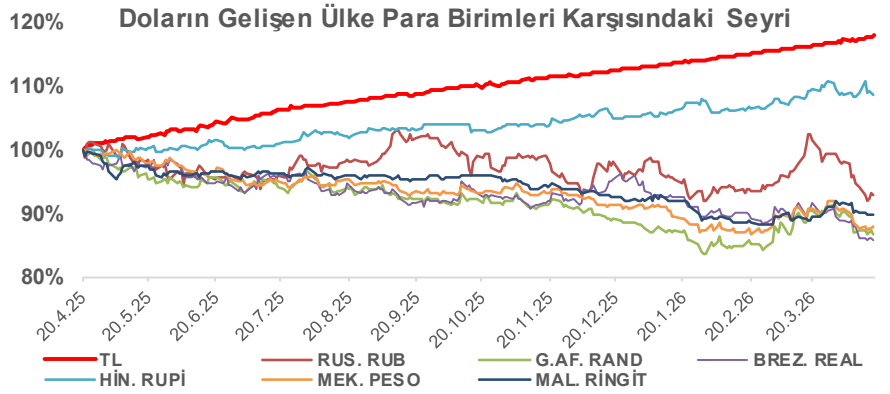
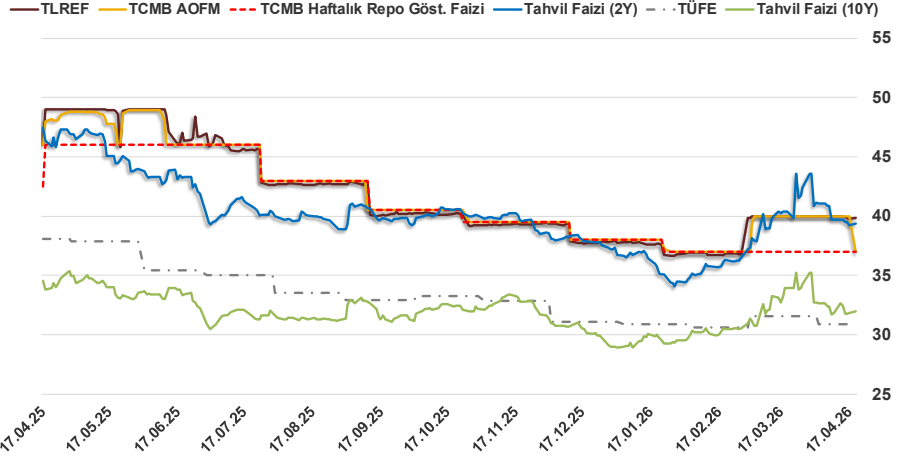
Bizim Günlük

21 Nisan 2026 Salı

20.04.2026	Kapanış (%)	Değişim (Baz Puan)			
		Haftalık	Aylık	YBB	Yıllık
Gösterge Faiz	37,00	0	0	-100	-900
TLREF	39,88	-11	-11	201	-911
Tahvil Faizi (10Y)	31,96	-67	-67	593	-196
Tahvil Faizi (2Y)	39,35	-37	-47	214	-654
TCMB AOFM	37,00	-300	-300	-100	-1.118
TÜFE	30,87	0	-67	-21	-724

Kaynak: Finnet

2019'da tamamı ikinci yarıda olmak üzere toplam 1.200 baz puan indirmeye giderek politika faizini %12,00 seviyesine indiren TCMB, 2020'deki ilk 5 toplantısında 375 baz puan indirime haftalık repo faizini %8,25'e çekti. 24 Eylül 2020'de son iki yıldaki ilk faiz artırımını gerçekleştirdi ve politika faizini 200 baz puan artışla %10,25'e çekti. 22 Ekim'deki toplantısında ise haftalık repo faizini %10,25 seviyesinde sabit bıraktı. Naci Ağbal göreve geldikten sonra yapılan 19 Kasım toplantısında haftalık repo faizi 475 baz puan artışla %15,00'e yükseltirken 24 Aralık toplantısında ise haftalık repo faizi 200 baz puan artışla %17 seviyesine yükseltildi. 2021 yılı Ocak ve Şubat ayı toplantılarında faizde değişikliğe gitmeyen TCMB, 18 Mart'taki toplantısında haftalık repo faizini 200 baz puan artırarak %19'a yükseltti. 6 Mayıs, 17 Haziran, 14 Temmuz ve 12 Ağustos PPK toplantılarında ise faiz oranında değişiklik yapılmayarak %19'da sabit bıraktı. TCMB, politika faizini 23 Eylül'de 100, 21 Ekim'de 200, 18 Kasım 'da 100 ve 16 Aralık toplantısında 100 baz puan indirerek %14 seviyesine çekti. TCMB, 2022 yılının ilk toplantısında ise faizi değiştirmeyerek %14 seviyesinde sabit bıraktı. TCMB, politika faizini 17 Şubat, 17 Mart, 14 Nisan, 26 Mayıs, 23 Haziran ve 21 Temmuz tarihli toplantılarında değişiklik yapılmayarak %14 olarak sabit bıraktı. TCMB, 18 Ağustos'ta 100, 22 Eylül'de 100, 20 Ekim'de 150 ve 24 Kasım tarihli toplantısında 150 baz puan indirim yaparak politika faizini %9,00 seviyesine çekerken, 22 Aralık'taki 2022 yılının son toplantısında politika faizini değiştirmeyerek %9,00 seviyesinde sabit bıraktı. TCMB, 19 Ocak'taki 2023 yılının ilk toplantısında politika faizini değiştirmeyerek %9 seviyesinde tutarken, 23 Şubat toplantısında 50 baz puan indirerek %8,50 seviyesine çekti. 23 Mart, 27 Nisan ve 25 Mayıs tarihli toplantılarında ise politika faizini değiştirmeyerek %8,50 seviyesinde sabit bıraktı. Merkez Bankası politika faizini, 22 Haziran'da 650 baz puan, 20 Temmuz'da 250 baz puan, 24 Ağustos'ta 750 baz puan, 21 Eylül'de 500 baz puan, 26 Ekim'de 500 baz puan, 23 Kasım'da 500 baz puan ve 21 Aralık tarihli toplantısında 250 baz puan artırarak %42,50 seviyesine çıkardı. TCMB, 2024 yılının ilk toplantısında politika faizini 250 baz puan artırarak %45,00 seviyesine yükseltirken, 22 Şubat tarihli toplantısında ise değiştirmeyerek %45,00 seviyesinde sabit bıraktı. Merkez Bankası, 21 Mart tarihli toplantısında politika faizini 500 baz puan artırarak %50 seviyesine yükseltti. TCMB, 25 Nisan, 23 Mayıs, 27 Haziran, 23 Temmuz, 20 Ağustos, 19 Eylül, 17 Ekim ve 21 Kasım tarihli toplantılarında ise politika faizini değiştirmeyerek %50 seviyesinde sabit bıraktı. TCMB, 26 Aralık toplantısında ise politika faizini 250 baz puan indirerek %47,50 seviyesine çekti. TCMB, 2025 yılının ilk toplantısında politika faizini 250 baz puan ve ikinci toplantısında 250 baz puan indirerek %42,50 seviyesine çekerken 17 Nisan tarihli toplantıda 350 baz puan artırarak %46 seviyesine çıkardı. Merkez Bankası, 19 Haziran'da politika faizini değiştirmeyerek %46 seviyesinde sabit bırakırken 24 Temmuz'da 300 baz puan, 11 Eylül 2025'te 250 baz puan, 23 Ekim'de 100 baz puan ve 11 Aralık'ta 150 baz puan indirilerek %38,00 seviyesine düşürüldü. TCMB, 2026 yılının ilk toplantısında 100 baz puan indirerek politika faizini %37'ye düşürürken 12 Mart'ta %37,00 seviyesinde sabit bıraktı.



Bizim Menkul Değerler A.Ş. Araştırma Bölümü

<http://www.bmd.com.tr/>
arastirma@bmd.com.tr

Önemli Uyarı

Burada yer alan yatırım bilgi, yorum ve tavsiyeleri yatırım danışmanlığı kapsamında değildir. Yatırım danışmanlığı hizmeti, yetkili kuruluşlar tarafından kişilerin risk ve getiri tercihleri dikkate alınarak kişiye özel sunulmaktadır. Burada yer alan yorum ve tavsiyeler ise genel niteliktedir. Bu tavsiyeler mali durumunuz ile risk ve getiri tercihlerinize uygun olmayabilir. Bu nedenle, sadece burada yer alan bilgilere dayanarak yatırım kararı verilmesi beklentilerinize uygun sonuçlar doğurmayabilir.

Burada yer alan bilgiler Bizim Menkul Değerler A.Ş. (BMD) tarafından okuyucuyu bilgilendirme amacı ile BMD'nin güvenilir olduğunu düşündüğü yayımlanmış bilgilerden ve veri kaynaklarından derlenerek hazırlanmıştır. Kullanılan bilgilerin hatasızlığı ve/veya eksiksizliği konusunda BMD hiçbir şekilde sorumlu tutulamaz. BMD Araştırma raporları şirket içi ve dışı dağıtım kanalları aracılığıyla tüm BMD müşterilerine eşzamanlı olarak dağıtılmaktadır. Ayrıca, Burada yer alan tahmin, yorum ve tavsiyeler dökümanın yayımlandığı tarih itibarıyla geçerlidir. BMD Araştırma Bölümü daha önce hazırladığı ya da daha sonra hazırlayacağı raporlarda bu raporda sunulan görüş ve tavsiyelerden farklı ya da bu raporda sunulan görüş ve tavsiyelerle çelişen başka raporlar yayımlayabilir. Çelişen fikir ve tavsiyeler bu raporu hazırlayan kişilerden farklı zaman dilimlerine işaret ediyor, farklı analiz yöntemlerini içeriyor ya da farklı varsayımlarda bulunuyor olabilir. Böyle durumlarda, BMD'nin bu raporlardaki tavsiye ve görüşlerle çelişen diğer BMD Araştırma Bölümü raporlarını okuyucunun dikkatine sunma zorunluluğu yoktur. BMD ve ilişkili olduğu firmalar bu raporda adı geçen pay senetlerinde pozisyon sahibi olabilir ve/veya raporun yayımlanma tarihinden sonra işlem yapabilir. Ayrıca yatırımcılar bu raporda adı geçen şirketlerle BMD ve/veya diğer ilişkili firmalarının iş ilişkisi içerisinde olabileceğini kabul ederler.

Bu çalışma kesinlikle tekrar çıkarılmak, çoğaltılmak, kopyalanmak ve/veya okuyucudan başkasına dağıtılmak üzere hazırlanmamıştır ve BMD Araştırma Bölümü'nün izni olmadan kopyalanamaz ve çoğaltılıp dağıtılamaz. Okuyucuların bu raporun içeriğini oluşturan yatırım tavsiyeleri, tahmin ve hedef fiyat değerlemeleri de dahil olmak üzere tüm yorum ve çıkarımların, BMD Araştırma Bölümü'nün izni olmadan başkalarıyla paylaşmaması gerekmektedir. BMD bu araştırma raporunu yayınlamaya, müşterilerine ve gerekli yatırım profesyonellerine dağıtmaya yetkilidir. BMD Araştırma Bölümü gerekli olduğunu düşündüğünde düzenli olarak yatırım tavsiyelerini güncellemekte ve temel analize dayalı araştırma raporları hazırlamaktadır. Bununla birlikte, bu çalışma herhangi bir hisse senedinin veya finansal yatırım enstrümanlarının alımı ya da satımı için BMD ve/veya BMD tarafından direkt veya dolaylı olarak kontrol edilen herhangi bir şirket tarafından gönderilmiş bir teklif ya da öneri oluşturmamaktadır. Herhangi bir alım-satım ya da herhangi bir enstrümanın halka arzına talepte bulunma kararı bu çalışmaya değil, arz edilen yatırım aracı ile ilgili kamuya duyurulmuş ve yayımlanmış izahname ve sirkülere dayanmalıdır. BMD ya da herhangi bir BMD çalışanı bu raporun içeriğindeki görüş ve tavsiyelere uyulması sebebiyle doğabilecek doğrudan ya da dolaylı herhangi bir zarar ya da kayıpla ilgili olarak sorumlu tutulamaz.