

Kredi ve Mevduat Faiz Oranları

TL Mevduat ve Kredi Faizleri Yükseldi...

Bankaların TL mevduat için uyguladıkları faiz oranı 17 Nisan haftasında bir önceki haftaya göre 16 baz puan artışla **%47,16** olurken, dolar mevduat faizi 6 baz puan artışla **%2,12** ve Euro mevduat faizi 4 baz puan azalışla **%1,31** oldu.

TL bazlı ticari kredilerin faiz oranı ise aynı haftada bir önceki haftaya göre 112 baz puan azalışla **%52,82** oldu. TL bazlı konut kredi faizleri 31 baz puan artışla **%36,84**; taşıt kredi faizleri 353 baz puan azalışla **%39,62** ve ihtiyaç kredi faizleri 22 baz puan azalışla **%63,07** olarak gerçekleşti

Dolar bazlı ticari kredilerin faiz oranı aynı haftada 4 baz puan azalışla **%8,05** olurken, Euro bazlı ticari kredilerin faiz oranı 59 baz puan azalışla **%6,34** oldu.

Ticari kredilere uygulanan mevduat spreadi TL için **%5,66** olurken, Dolar ve Euro için sırasıyla **%5,93** ve **%5,03** oldu. TL ticari kredilerdeki mevduat spreadi dolar ve euro kredilere uygulanan spreadin üzerinde kalmaya devam etti.

TCMB, 2021 yılında politika faizini 500 baz puan indirerek **%14** seviyesine çekti. TCMB'nin politika faizini düşürmesine rağmen ticari kredi faizlerinde zirveler görüldü.

2022 yılının ilk 7 toplantısında politika faizini değiştirmeyerek **%14** seviyesinde sabit tutan TCMB, sonraki **4 toplantısında 500 baz puan indirimine giderek %9 seviyesine** çekti.

23 Şubat 2023'te ise 50 baz puan indirimine giderek politika faizini **%8,5** seviyesine indirdi. 2023 yılında seçim sonrası ekonomi yönetiminin değişmesiyle TCMB, Haziran ayından başlayarak politika faizini toplam **3.400 baz puan artırarak %42,50** seviyesine yükseltirken ticari kredi faizlerinde de yeni rekorlar görülmeye başlandı.

Merkez Bankası, **2024 yılında 750 baz puanlık** artış yaparak politika faizini **%50,00** seviyesine yükseltirken 2024 yılının son toplantısında **250 baz puan indirerek %47,50** ile yılı tamamladı.

2025 yılının ilk iki toplantısında 250'şer baz puan indirim yaparak **politika faizini %42,50 seviyesine indiren TCMB, 17 Nisan'da 350 baz puan arttırarak %46 seviyeye** çıkarırken 19 Haziran'da değiştirmeyerek **%46** seviyesinde bıraktı. Merkez Bankası, Temmuz ayından başlayarak 4 toplantısında politika faizini toplam **800 baz puan indirerek %38,00** ile yılı kapattı.

TCMB, 2026 yılının ilk toplantısında politika faizinde **100 baz puan** indirimine giderek **%37,00** seviyesine çekerken 12 Mart tarihli toplantıda faiz oranını **%37,00** seviyesinde sabit bıraktı.

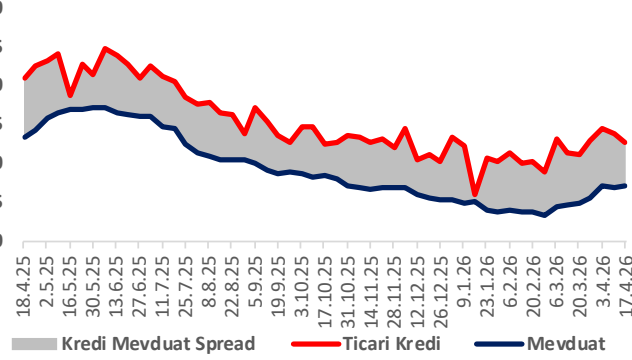
Bankalarca Açılan Kredi ve Mevduatlara Uygulanan Faiz Oranları, %

Faiz Oranları	Cari	1 Hafta Öncesi	4 Hafta Öncesi	3 Ay Öncesi	6 Ay Öncesi	1 Yıl Öncesi
	17.04.2026	10.04.2026	20.03.2026	23.01.2026	31.10.2025	18.04.2025
TL Mevduat Faizi	47,16	47,00	44,90	44,00	47,25	53,35
TL Konut Kredi Faizi	36,84	36,53	34,76	36,25	37,75	39,59
TL Taşıt Kredi Faizi	39,62	43,15	35,46	37,94	35,16	43,47
TL İhtiyaç Kredi Faizi	63,07	63,29	57,91	56,37	61,52	70,58
TL Tüketici Kredi Faizi	58,96	59,65	54,62	54,07	58,47	66,60
TL Tüketici-Mevduat Spread	11,80	12,65	9,72	10,07	11,22	13,25
TL Ticari Kredi Faizi	52,82	53,94	51,08	50,71	53,62	60,99
TL Ticari-Mevduat Spread	5,66	6,94	6,18	6,71	6,37	7,64
USD Mevduat Faizi	2,12	2,06	1,89	1,75	1,68	2,20
USD Ticari Kredi Faizi	8,05	8,09	7,69	7,21	7,59	8,30
USD Kredi-Mevduat Spread	5,93	6,03	5,80	5,46	5,91	6,10
Euro Mevduat Faizi	1,31	1,35	1,12	1,06	1,11	1,45
Euro Ticari Kredi Faizi	6,34	6,93	6,31	5,79	6,82	6,94
Euro Kredi-Mevduat Spread	5,03	5,58	5,19	4,73	5,71	5,49

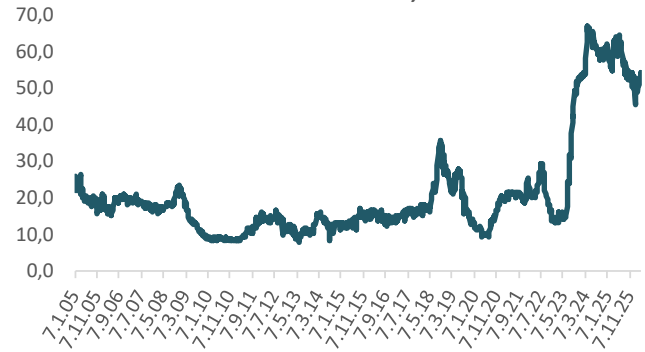
Kaynak: TCMB

Bir Önceki Döneme Göre Düşen Faiz Oranları Yeşil, Yükselenler Kırmızı, Aynı Kalanlar Sarı ile Gösterilmiştir.

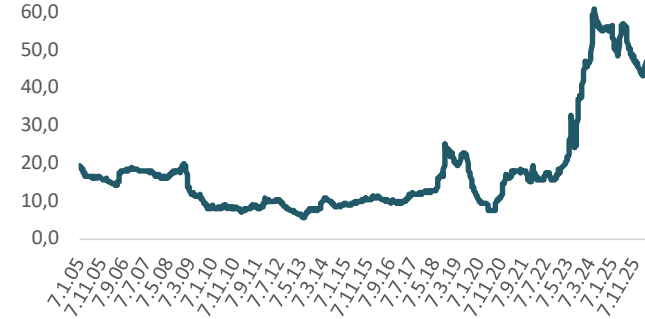
Son 1 Yıl Ticari Kredi & Mevduat Faizi



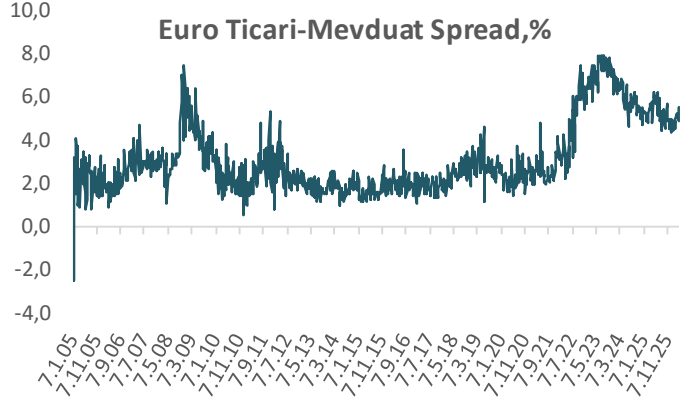
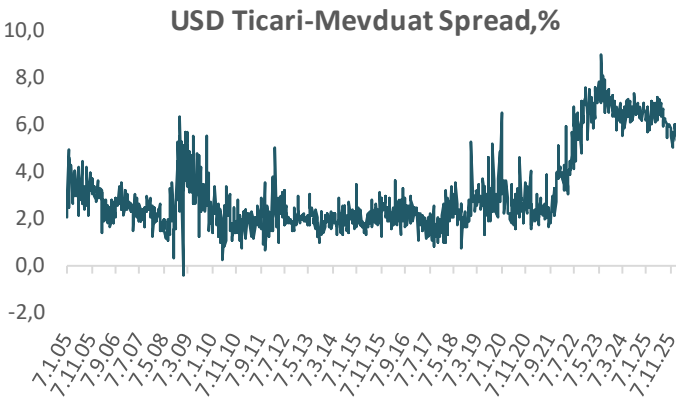
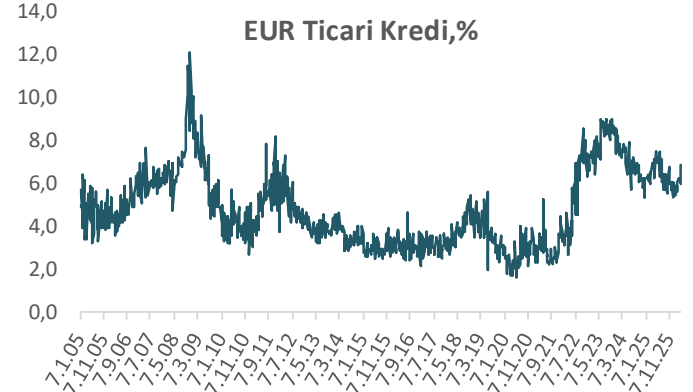
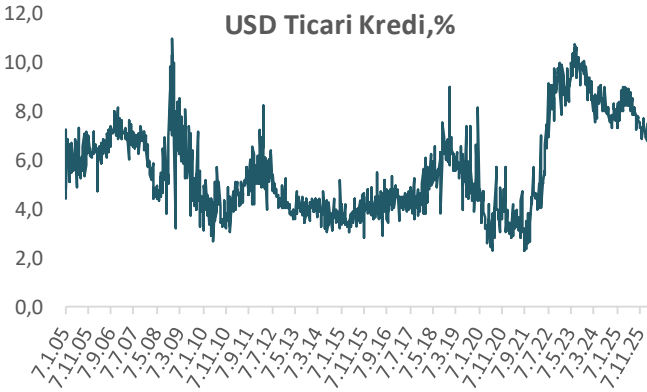
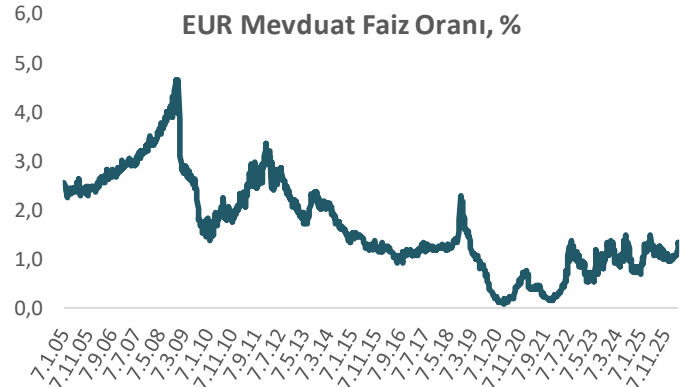
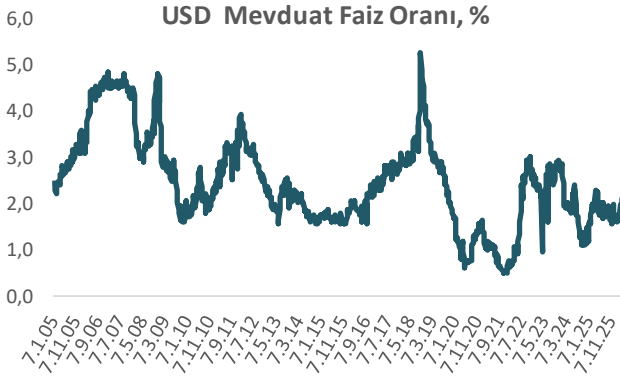
TL Ticari Kredi, %



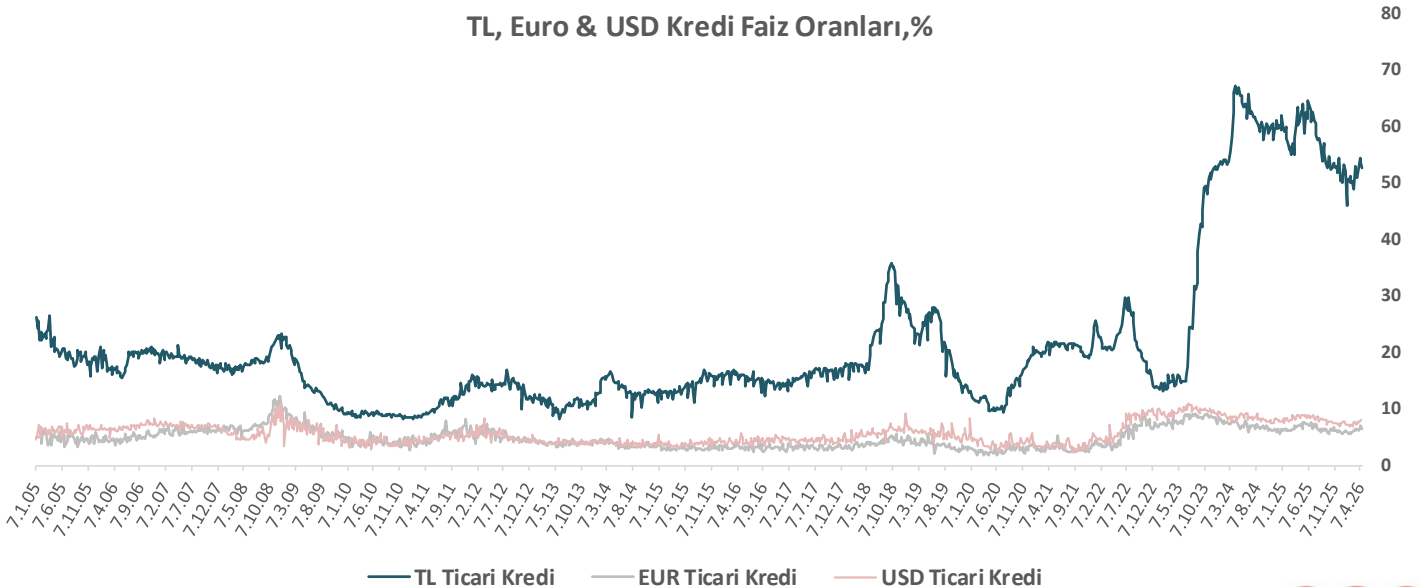
TL Mevduat Faiz Oranı, %



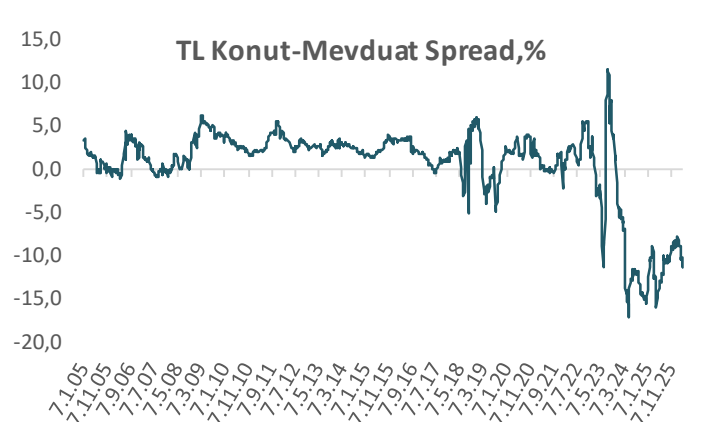
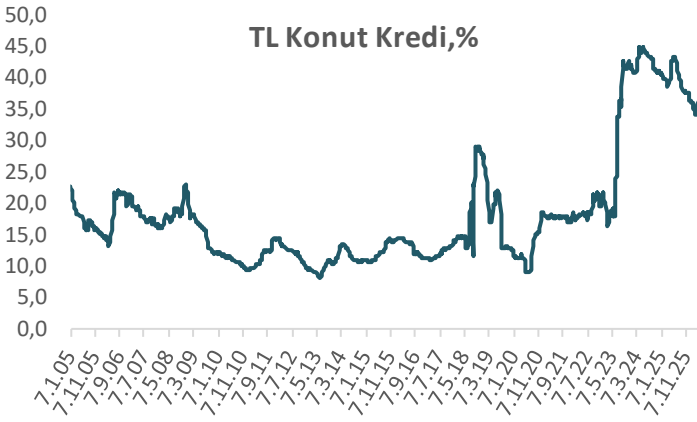
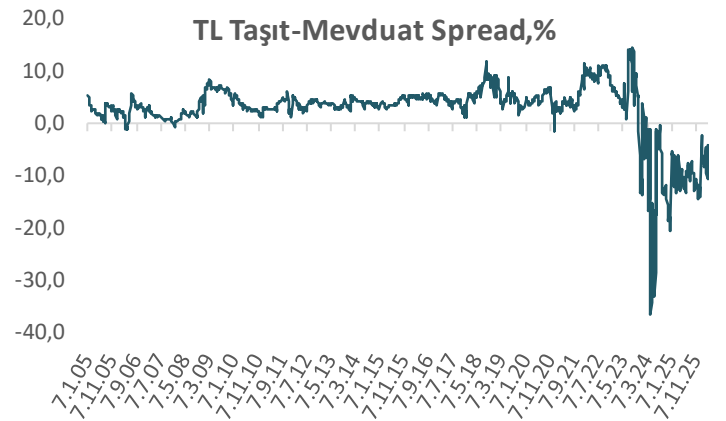
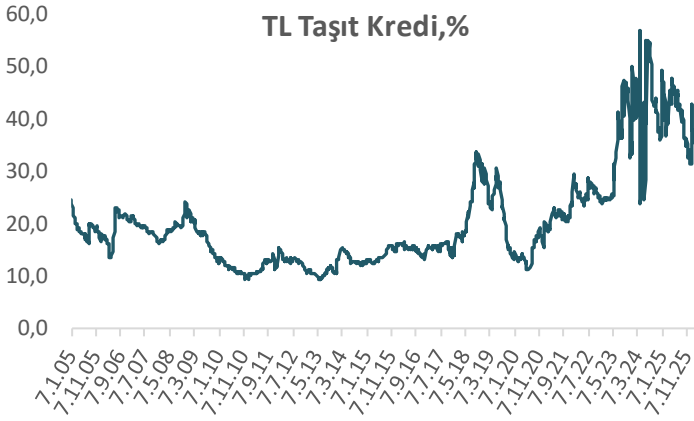
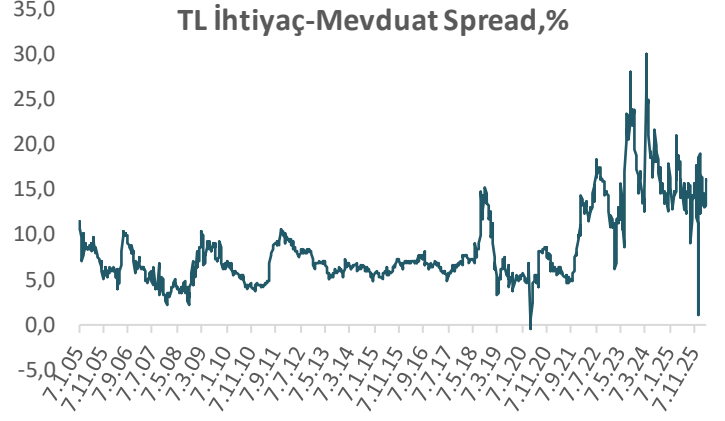
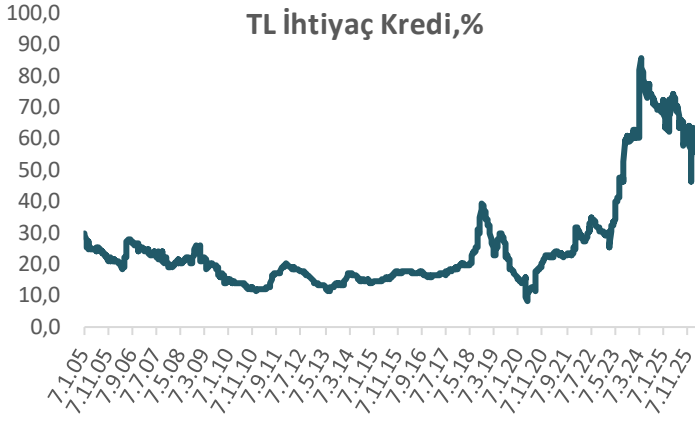
Kredi & Mevduat Faiz Oranları



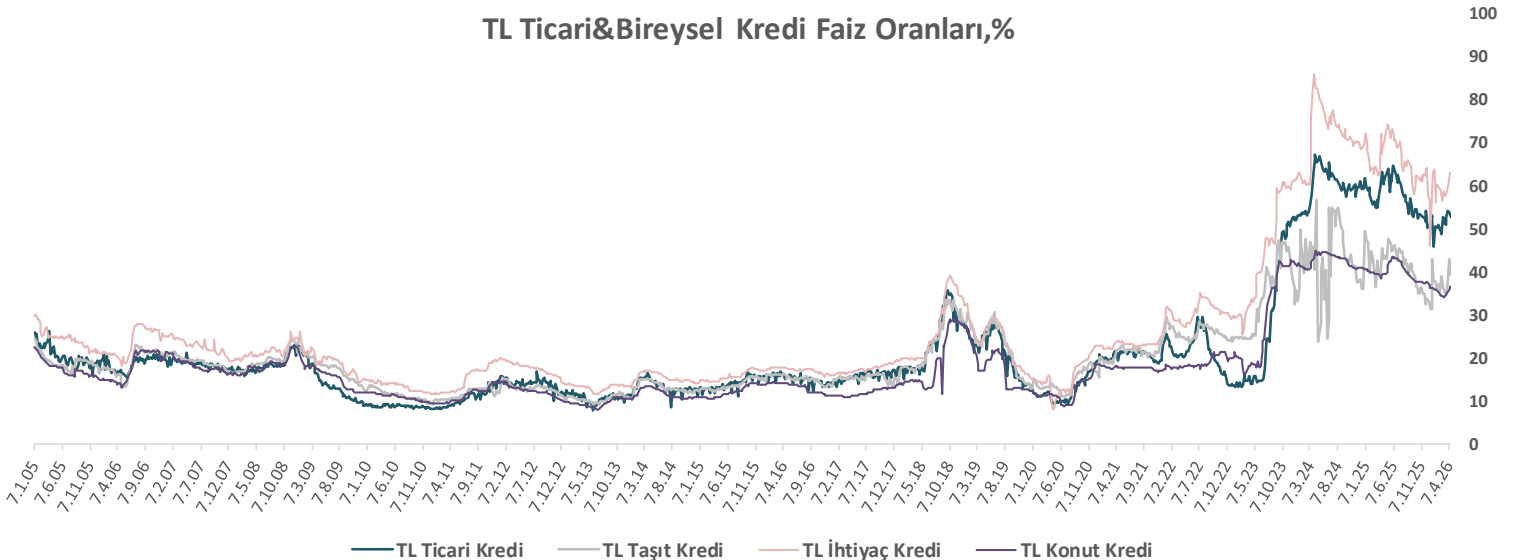
TL, Euro & USD Kredi Faiz Oranları, %

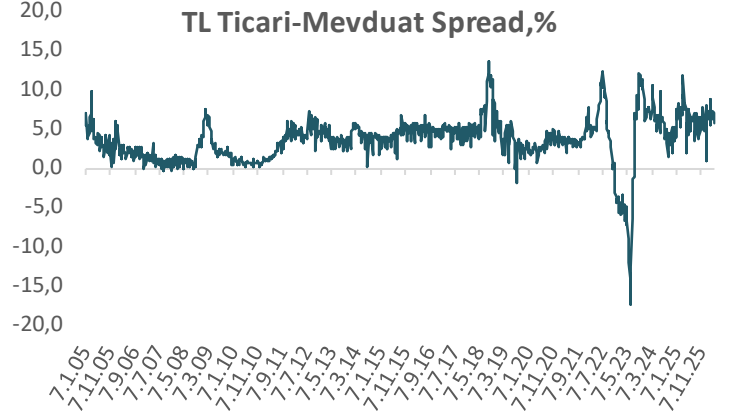
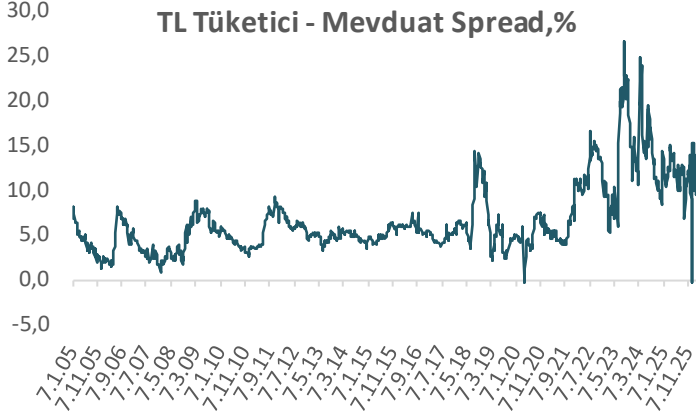


Kredi & Mevduat Faiz Oranları



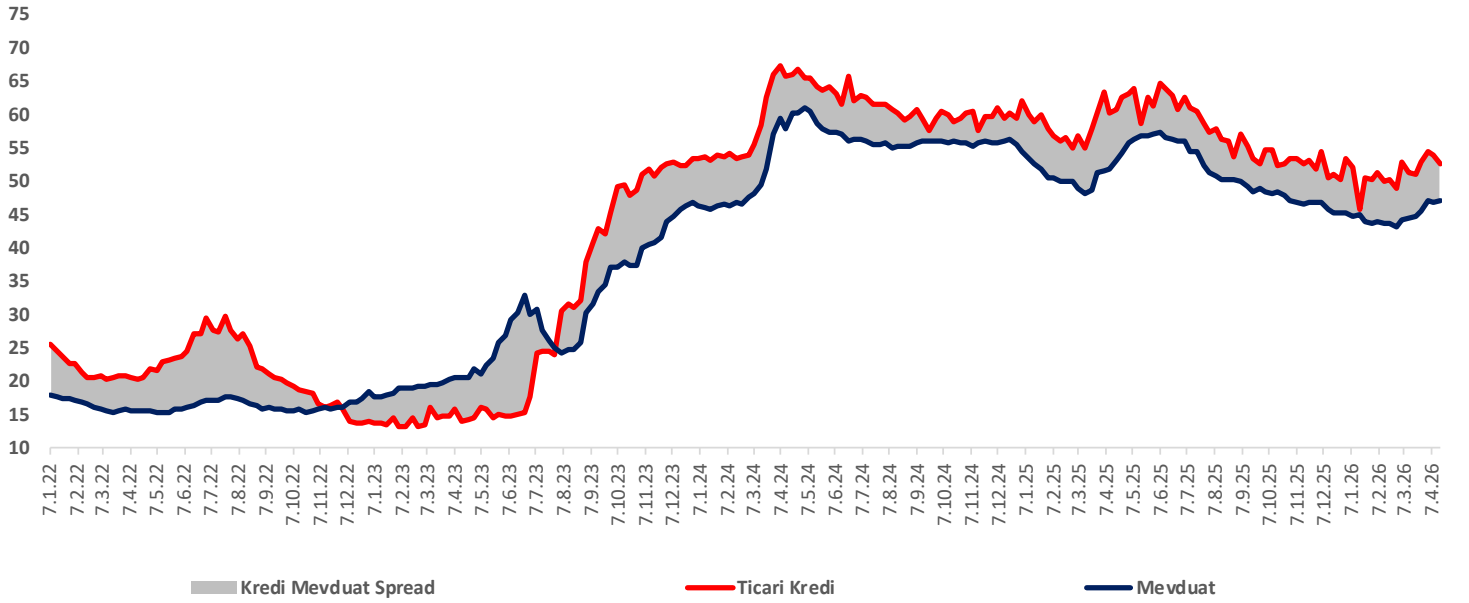
TL Ticari&Bireysel Kredi Faiz Oranları,%





2023 yılı Mayıs ayında yapılan genel seçimlerin ardından ekonomi yönetiminin değişmesi sonrası yeni ekonomi yönetiminin uyguladığı programla beraber mevduat ve kredi faizleri politika faizi etrafında seyretmeye başlamış olup 2023 Temmuz ayına kadar negatif olan kredi mevduat spreadi pozitif geçmiştir.

Ticari Kredi & Mevduat Faizi



Bizim Menkul Değerler A.Ş
Araştırma Bölümü
Email : arastirma@bmd.com.tr
Telefon : 0216-547-13-00

Önemli Uyarı

Burada yer alan yatırım bilgi, yorum ve tavsiyeleri yatırım danışmanlığı kapsamında değildir. Yatırım danışmanlığı hizmeti, yetkili kuruluşlar tarafından kişilerin risk ve getiri tercihleri dikkate alınarak kişiye özel sunulmaktadır. Burada yer alan yorum ve tavsiyeler ise genel niteliktedir. Bu tavsiyeler mali durumunuz ile risk ve getiri tercihlerinize uygun olmayabilir. Bu nedenle, sadece burada yer alan bilgilere dayanılarak yatırım kararı verilmesi beklentilerinize uygun sonuçlar doğurmayabilir.

Burada yer alan bilgiler Bizim Menkul Değerler A.Ş. (BMD) tarafından okuyucuyu bilgilendirme amacı ile BMD'nin güvenilir olduğunu düşündüğü yayımlanmış bilgilerden ve veri kaynaklarından derlenerek hazırlanmıştır. Kullanılan bilgilerin hatasızlığı ve/veya eksiksizliği konusunda BMD hiçbir şekilde sorumlu tutulamaz. BMD Araştırma raporları şirket içi ve dışı dağıtım kanalları aracılığıyla tüm BMD müşterilerine eşzamanlı olarak dağıtılmaktadır. Ayrıca, Burada yer alan tahmin, yorum ve tavsiyeler dokümanın yayınlandığı tarih itibarıyla geçerlidir. BMD Araştırma Bölümü daha önce hazırladığı ya da daha sonra hazırlayacağı raporlarda bu raporda sunulan görüş ve tavsiyelerden farklı ya da bu raporda sunulan görüş ve tavsiyelerle çelişen başka raporlar yayımlayabilir. Çelişen fikir ve tavsiyeler bu raporu hazırlayan kişilerden farklı zaman dilimlerine işaret ediyor, farklı analiz yöntemlerini içeriyor ya da farklı varsayımlarda bulunuyor olabilir. Böyle durumlarda, BMD'nin bu raporlardaki tavsiye ve görüşlerle çelişen diğer BMD Araştırma Bölümü raporlarını okuyucunun dikkatine sunma zorunluluğu yoktur. BMD ve ilişkili olduğu firmalar bu raporda adı geçen pay senetlerinde pozisyon sahibi olabilir ve/veya raporun yayınlanma tarihinden sonra işlem yapabilir. Ayrıca yatırımcılar bu raporda adı geçen şirketlerle BMD ve/veya diğer ilişkili firmalarının iş ilişkisi içerisinde olabileceğini kabul ederler.

Bu çalışma kesinlikle tekrar çıkarılmak, çoğaltılmak, kopyalanmak ve/veya okuyucudan başkasına dağıtılmak üzere hazırlanmamıştır ve BMD Araştırma Bölümü'nün izni olmadan kopyalanamaz ve çoğaltılıp dağıtılamaz. Okuyucuların bu raporun içeriğini oluşturan yatırım tavsiyeleri, tahmin ve hedef fiyat değerlemeleri de dahil olmak üzere tüm yorum ve çıkarımların, BMD Araştırma Bölümü'nün izni olmadan başkalarıyla paylaşmamaları gerekmektedir. BMD bu araştırma raporunu yayınlamaya, müşterilerine ve gerekli yatırım profesyonellerine dağıtmaya yetkilidir. BMD Araştırma Bölümü gerekli olduğunda düzenli olarak yatırım tavsiyelerini güncellemekte ve temel analize dayalı araştırma raporları hazırlamaktadır. Bununla birlikte, bu çalışma herhangi bir hisse senedinin veya finansal yatırım enstrümanlarının alımı ya da satımı için BMD ve/veya BMD tarafından direk veya dolaylı olarak kontrol edilen herhangi bir şirket tarafından gönderilmiş bir teklif ya da öneri oluşturmamaktadır. Herhangi bir alım-satım ya da herhangi bir enstrümanın halka arzına talepte bulunma kararı bu çalışmaya değil, arz edilen yatırım aracı ile ilgili kamuya duyurulmuş ve yayınlanmış izahname ve sirkülere dayanmalıdır. BMD ya da herhangi bir BMD çalışanı bu raporun içeriğindeki görüş ve tavsiyelere uyulması sebebiyle doğabilecek doğrudan ya da dolaylı herhangi bir zarar ya da kayıpla ilgili olarak sorumlu tutulamaz.