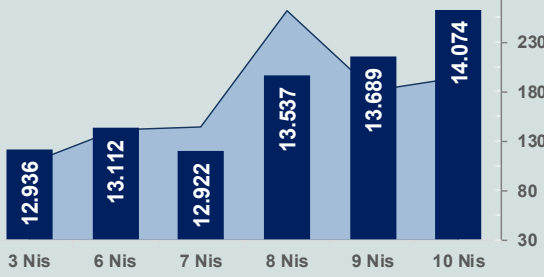


# Bizim Günlük

## 13 Nisan 2026 Pazartesi

□ Hacim (milyar TL), Sağ Eksen ■ BİST100



### BİST Verileri

BİST-100 Piyasa Değeri (milyar \$)	308,3
BİST-100 Piyasa Değeri (milyar TL)	13.722,5
BİST-100 İşlem Hacmi (milyar \$)	4,4
BİST-100 İşlem Hacmi (milyar TL)	194,7
<b>BİST-100 F/K Cari</b>	<b>16,32</b>
<b>Yabancı Payı %</b>	<b>35,7</b>

Endeksler	Kapanış	Günlük	YBB
BİST-30 (TL)	16.188,93	3,03%	32,44%
BİST-100 (TL)	14.073,79	2,81%	24,97%
BİST-Tüm	17.649,43	2,42%	24,39%
BİST-Hizmet Endeksi	12.931,07	1,88%	22,46%
BİST-Banka Endeksi	17.831,98	3,16%	7,81%
BİST-Mali Endeksi	19.502,42	2,49%	19,24%
BİST-Sinai Endeksi	17.169,51	1,91%	22,52%
En Yüksek Hacim	Hacim (mTL)	Günlük	
ASELS	13.318	5,8%	
THYAO	12.768	1,2%	
SASA	11.692	6,9%	
ISCTR	9.881	2,4%	
AKBNK	9.414	4,1%	
EREGL	9.195	4,0%	

YÜKSELENLER		DÜŞENLER	
ATATR	10,0%	BLCYT	10,0%
DMRGD	10,0%	RUBNS	10,0%
KONTR	10,0%	ZERGY	10,0%
ALKLC	10,0%	EFOR	9,9%
MCARD	10,0%	MEKAG	8,7%
SURGY	10,0%	MOGAN	7,8%
OZATD	10,0%	ENSRI	5,9%
SMRVA	10,0%	YGGYO	5,8%
GRTHO	10,0%	MMCAS	4,8%
DUGUB	10,0%	MARKA	3,9%
AAGYO	10,0%	CEOEM	3,8%
DGNMO	9,9%	UFUK	3,5%
PATEK	9,9%	SERNT	3,5%
KTSKR	9,9%	ULAS	3,3%
TMPOL	9,9%	TRCAS	3,3%
CRDFA	9,9%	EKIZ	3,1%
BRKO	9,9%	HKTM	3,0%
BORLS	9,9%	FRIGO	3,0%
ANELE	9,9%	CRFSA	2,7%
ESCAR	9,8%	MERKO	1,9%

### Haftalık Piyasa Takvimi

10:00	Türkiye	Cari İşlemler Dengesi
10:00	Türkiye	Perakende Satış Hacmi
17:00	ABD	İkinci El Konut Satışları

### BİST Veri Bankası

### Şirket Karları

### Strateji Raporu

### PIYASALARA ANALİTİK BAKIŞ

#### Dün Ne Oldu...

Haftanın son işlem gününe %0,62 artışla 13.774,51 puandan başlayan ve seans içinde alıcılı seyrini sürdüren BİST100 Endeksi, %2,81 kazançla gün içinde gördüğü en yüksek seviye olan 14.073,79 puandan günü tamamladı. Bankacılık Endeksi %1,91 ve Sinai Endeks %3,16 değer kazandı. Türkiye 2 yıllık tahvil faizi bir önceki kapanışa göre 52 baz puan azalışla %40,01 ve 10 yıllık tahvil faizi 31 baz puan artarak %31,87 seviyesinden işlem gördü. Dolar/TL 44,56-44,69 ve Euro/TL 52,17-52,48 aralığında hareket etti. Türkiye'nin dolar bazlı 5 yıl vadeli CDS oranı 239,2 oldu.

Uluslararası kredi derecelendirme kuruluşu Fitch Ratings, Türkiye'nin uzun vadeli döviz cinsinden kredi notunun "BB-" olarak teyit edildiği, not görünümünün ise "pozitif"ten "durağan"a güncellendiği bildirdi. Görünüm revizyonunun, İran savaşının başlamasından bu yana Türkiye'nin döviz rezervlerinde yaşanan belirgin düşüştü kaynaklandığı ifade edildi. Açıklamada Türkiye Cumhuriyet Merkez Bankası'nın (TCMB) Türk lirasını desteklemek amacıyla piyasaya 50 milyar doların üzerinde döviz sattığı belirtilirken, savaşın uzaması halinde dış borç ödemeleri ve enflasyon görünümünde daha fazla bozulma yaşanabileceği kaydedildi. Fitch, Türkiye'nin kredi profilini destekleyen unsurlar arasında güçlü ve çeşitlendirilmiş ekonomik yapı, görece düşük kamu borcu, zorlu dönemlerde dahi dış finansmana erişim kapasitesi ve bankacılık sektörünün dayanıklılığı olduğunu ifade etti.

TÜİK verilerine göre sanayi üretimi, Şubat ayında aylık %2,6 artarken yıllık %2,2 arttı. Sanayinin alt sektörleri incelendiğinde, madencilik ve taş ocaklığı sektörü endeksi yıllık %4,1 ve imalat sanayi sektörü endeksi %2,4 artarken elektrik, gaz, buhar ve iklimlendirme üretimi ve dağıtım sektörü endeksi %2,2 azaldı.

Hazine ve Maliye Bakanı Mehmet Şimşek, Uluslararası Ekonomi Zirvesi'nde yaptığı konuşmada Orta Doğu'daki savaşın büyük bir şok olduğunu, geçmişe oranla bugünkü savaşın enerji piyasalarına etkisinin çok büyük olduğunu söyleyen Bakan Şimşek Türkiye'nin makro ekonomik şoklara olan dayanıklılığının daha yüksek olduğunu ifade etti. Ateşkes sürse dahi küresel ekonomi açısından da Türkiye açısından da bir miktar tahribatın söz konusu olduğunu kaydeden Şimşek, "Büyüme beklentileri aşağı yönlü, finansal koşullar daha sıkışık. Savaşın getirdiği yıkım ve bunun rehabilitasyonu zaman alacak. Ateşkes devam etse dahi etkileri hissedilecek. Jeopolitik olarak da ne bölge, ne de dünya eskisine dönmeyecek." dedi.

ABD Borsalarında karışık seyrizlendi. Kapanışta Dow Jones Endeksi, %0,56 azalışla 47.916,57 puana, S&P500 Endeksi %0,11 düşüşle 6.816,89 puana gerilerken Nasdaq Endeksi ise %0,35 kazançla 22.902,89 puana yükseldi. Avrupa Borsaları da günü karışık tamamladı.

ABD Başkanı Trump, İran ile yürütülen görüşmelerin genel olarak olumlu geçtiğini ancak nükleer başlıkta anlaşma sağlanmadığını ifade etti. Ayrıca Trump, ABD donanmasının Hürmüz Boğazı'nda abluka sürecini başlatacağını ve İran'a ödeme yapan gemilerin durdurulacağını açıkladı.

ABD Merkez Kuvvetler Komutanlığı (CENTCOM), 13 Nisan saat 17.00'de (TSİ) İran limanlarına giren veya bu limanlardan çıkan tüm gemilere yönelik deniz ablukasını başlatacağını açıkladı.

ABD ve İran heyeti, 21 saat süren İslamabad görüşmelerinde Hürmüz Boğazı ve nükleer başlıklar başta olmak üzere temel konularda uzlaşma sağlayamadı. ABD Başkan Yardımcısı JD Vance, görüşmelerin ardından yaptığı açıklamada, anlaşmaya varılmadığını belirterek ABD'nin nihai ve en iyi teklifini sunduğunu ifade etti. İran Dışişleri Bakanlığı Sözcüsü İsmail Bekayı, görüşmelerin sonuca ulaşmamasının ABD'nin aşırı taleplerinden kaynaklandığını dile getirdi.

ABD'de tüketici fiyat endeksi, Mart ayında aylık %0,9 arttı. Şubat ayında %2,4 olan yıllık enflasyon ise Mart ayında %3,3'e yükseldi. ABD'de Michigan tüketici güven endeksi Mart ayında 3,3 puan düşüşle 53,3'e geriledi.

Almanya'da tüketici fiyat endeksi, Mart ayında aylık %1,1 arttı. Şubat ayında %1,9 olan yıllık enflasyon, Mart ayında %2,7'ye yükseldi.

#### Bugün Gündemdekiler...

Yeni güne başlarken Asya piyasaları karışık bir seyrizliyor. Dow Jones vadeli endeksi %0,55 ekside. Dolar/TL 44,71 ve Euro/TL 52,31 seviyelerinden işlem görüyor. Dolar endeksi 99,00 seviyesinde bulunurken Euro/Dolar paritesi 1,1687 sınırında. Brent tipi petrol 101,75 dolardan, altının onsu 4.729,29 dolardan ve gramı ise 6.800,81 liradan alıcı buluyor.

Bugün yurt içinde cari işlemler dengesi ve perakende satış hacmi, yurt dışında ise ABD ikinci el konut satış verileri takip edilecek.

#### Piyasa Katılımcıları (Beklenti) Anketi...

**Mart** 2026 tarihli TCMB piyasa katılımcıları anketine göre; **Mart** ayında **%1,94 artan TÜFE'nin Nisan** ayında **%2,11**, **2026** sonunda **%25,38** ve **2027** sonunda **%18,71 artması** beklenmektedir. Yine aynı ankette Dolar/TL'nin 2026 sonunda **50,97** ve 12 ay sonrasında ise **52,70** olması öngörülmektedir. Cari dengecinin 2026 sonunda **31,6** milyar dolar, 2027 sonunda ise **32,3** milyar dolar **açık** vermesi beklenmektedir. GSYH büyümesinin 2026 ve 2027'de sırasıyla **%3,8** ve **%4,3** olacağı öngörülmektedir. TCMB haftalık repo faizinin ilk toplantıda **%37,00** ve 2026 yıl sonunda ise **%30,63** olması beklenmektedir.

# Bizim Günlük

13 Nisan 2026 Pazartesi

Borsalar	Kapanış	Günlük	YBB	365Gün
ABD-DJ IND.	47.917	-0,56%	-0,31%	19,16%
ABD-S&P 500	6.817	-0,11%	-0,42%	27,10%
ABD-NASDAQ	22.903	0,35%	-1,46%	36,94%
Almanya-DAX	23.804	-0,01%	-2,80%	16,83%
İngiltere-FTSE100	10.601	-0,03%	6,74%	33,10%
Fransa-CAC40	8.260	0,17%	1,35%	36,99%
Rusya-RTSI	1.115	0,83%	0,11%	5,10%
Brezilya-BOVESPA	197.324	1,12%	22,47%	54,54%
JPN-NIKKEI225	53.123	1,26%	4,68%	58,17%
Çin-SHANGHAI	3.988	0,04%	0,48%	23,15%
G.Kore KOSPI	5.792	-1,15%	37,43%	138,08%
Hindistan-Sensex	76.502	-1,35%	-10,23%	1,79%
BİST100	14.074	2,81%	24,97%	50,03%
BİST100 (\$)	291	1,75%	17,92%	13,86%
BİST BANKA	17.832	3,16%	7,81%	48,30%
BİST BANKA (\$)	401	3,03%	3,82%	26,16%
BİST SINAİ	17.170	1,91%	22,52%	38,15%
BİST SINAİ (\$)	386	1,78%	17,99%	17,53%

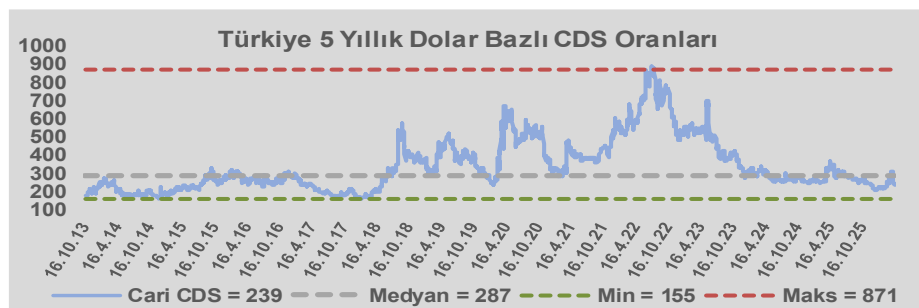
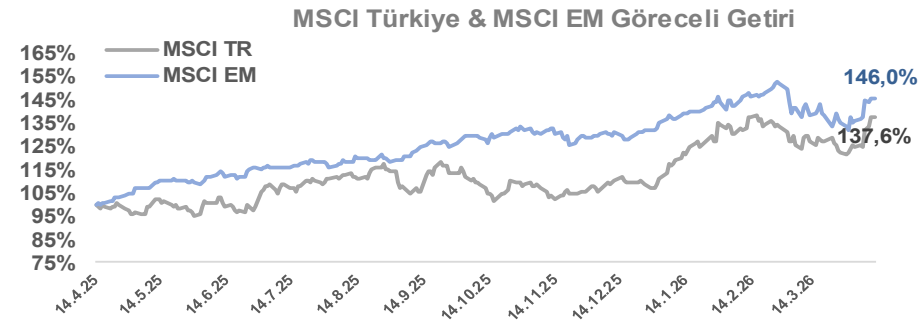
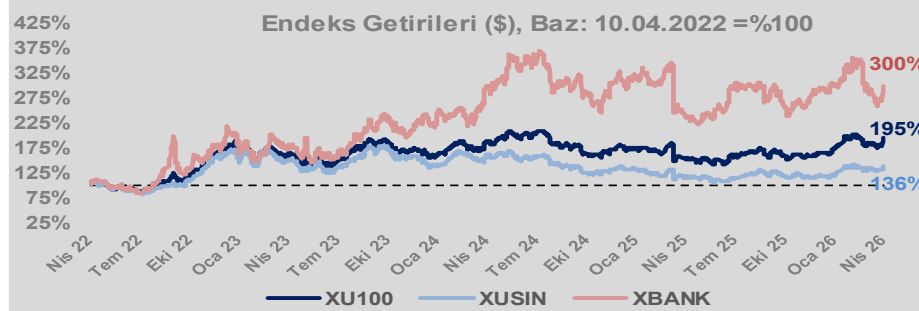
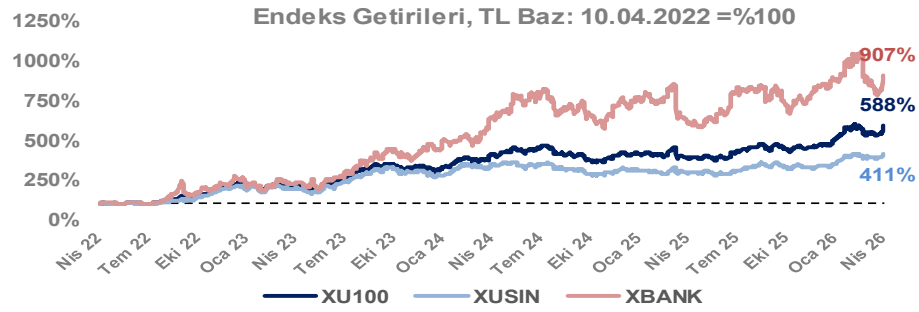
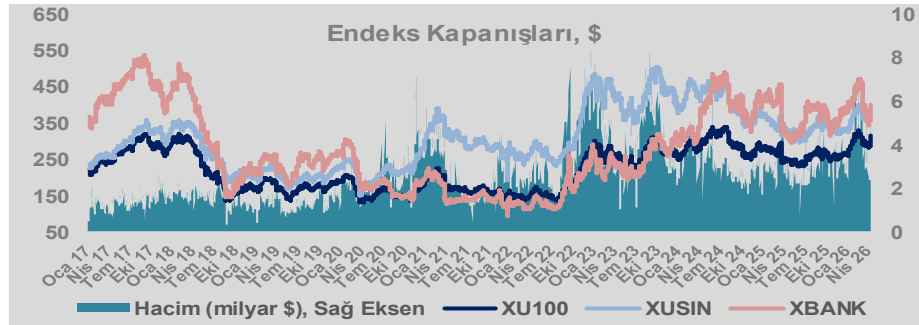
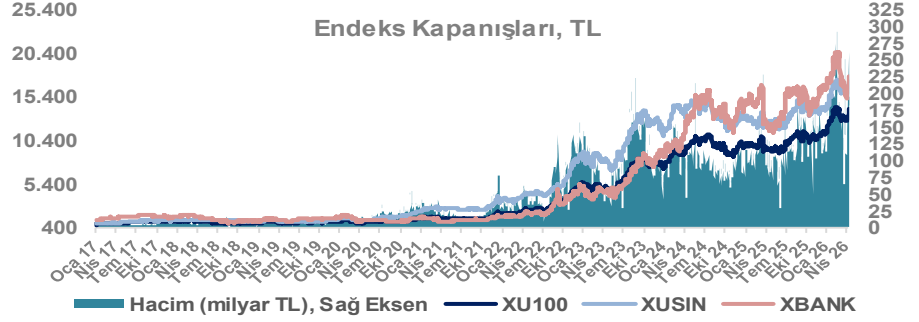
Döviz-Emtia-Faiz	Kapanış	Günlük	YBB
Dolar/TL	44,7239	0,3%	4,2%
Euro/TL	52,3325	-0,3%	3,5%
Euro/Dolar	1,1692	-0,3%	-0,5%
Dolar/Yen	159,60	0,2%	1,9%
Altın (\$/ons)	4.728	-0,4%	9,6%
Altın (TL/gram)	6.799,4	-0,2%	14,2%
Gümüş (\$/ons)	74,5	-1,8%	4,9%
Gümüş (TL/gram)	107,2	-1,6%	9,3%
Brent Petrol (\$/varil)	101,8	6,9%	67,2%
VIX	19,2	-1,3%	28,1%
Dolar Endeksi	98,7	0,0%	0,4%
Gösterge Tahvil	40,01%	-0,5%	7,2%
Tr 10yıl Tahvil	31,87%	0,3%	9,9%
ABD 10y Tahvil Faizi	4,34%	0,7%	3,9%

Döviz Pozisyonu	Adet	Milyon TL
Döviz Fazlası Olan Şirket	301	351.722
Döviz Açığı Olan Şirket	304	-1.450.660
Bütün Şirketler	605	-1.098.938

Döviz Açığı Olanlar	Döviz Fazlası Olanlar
THYAO -276.081	ENKAI 28.609
SASA -145.350	AKFIS 27.881
FROTO -93.613	ASELS 22.638
PETKM -45.957	HALKB 22.357
TCELL -44.411	BINHO 17.501
MOGAN -33.096	DOHOL 16.914
VESTL -31.272	TRGYO 16.641
ZOREN -29.631	ENJSA 14.433
RGYAS -29.107	GSDHO 9.744
PGSUS -26.981	ANSGR 7.196

Araştırma Model Portföy Tablosu			
Hisse	Kapanış	Hedef Fiyat	Pot. Get.
BIMAS	751,00	GG	-
CIMSA	53,35	GG	-
EREGL	31,30	GG	-
PETKM	21,36	GG	-
TUPRS	254,50	GG	-

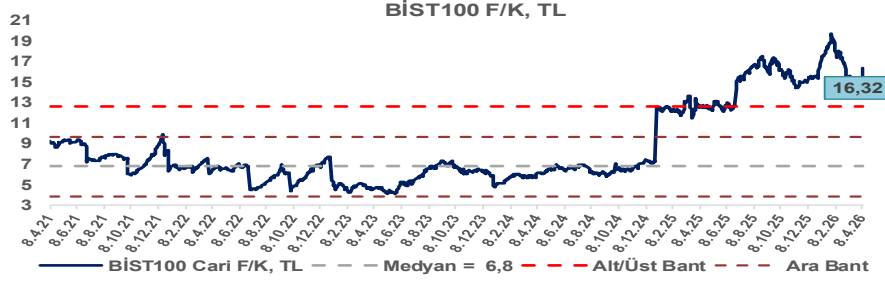
GG: Gözden Geçiriliyor



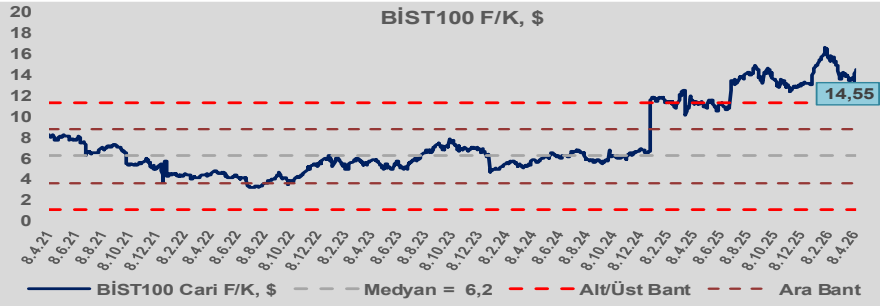
# Bizim Günlük

13 Nisan 2026 Pazartesi

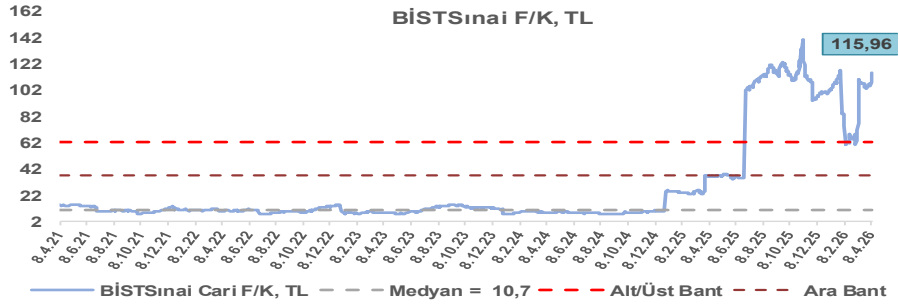
BİST100 Endeksi 6,8x olan 5 yıllık ortalama F/K'sına göre %141,7 primli işlem görmektedir.



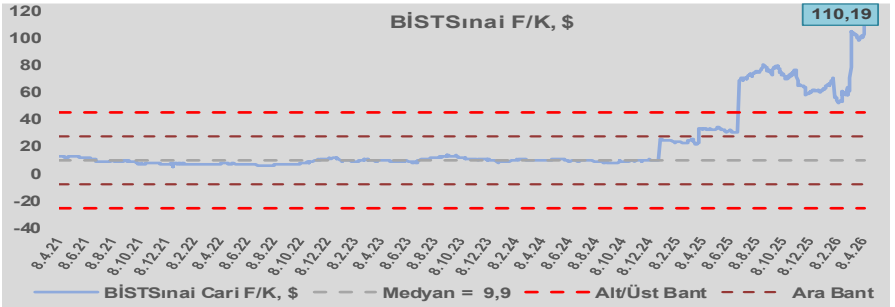
BİST100 Endeksi 6,2x olan dolar bazlı 5 yıllık ortalama F/K'sına göre %134,4 primli işlem görmektedir.



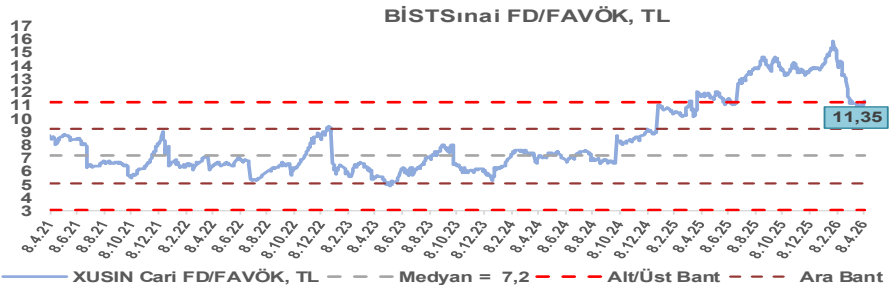
Sınai Endeksi 10,7x olan 5 yıllık ortalama F/K'sına göre %983,0 primli işlem görmektedir.



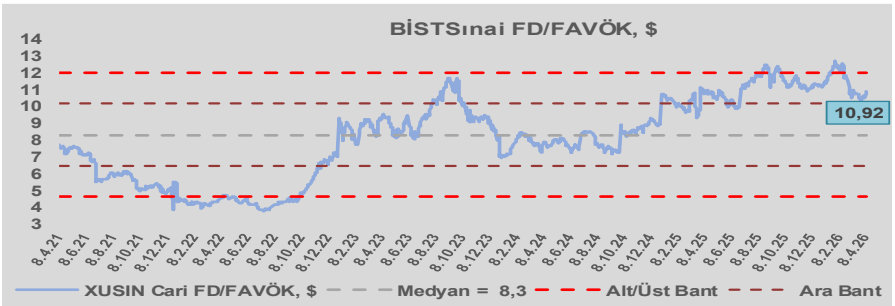
Sınai Endeksi 9,9x olan dolar bazlı 5 yıllık ortalama F/K'sına göre %1018,4 primli işlem görmektedir.



Sınai Endeksi 7,2x olan 5 yıllık ortalama FD/FAVÖK çarpanına göre %58,3 primli işlem görmektedir.



Sınai Endeksi 8,3x olan dolar bazlı 5 yıllık ortalama FD/FAVÖK çarpanına göre %31,1 primli işlem görmektedir.



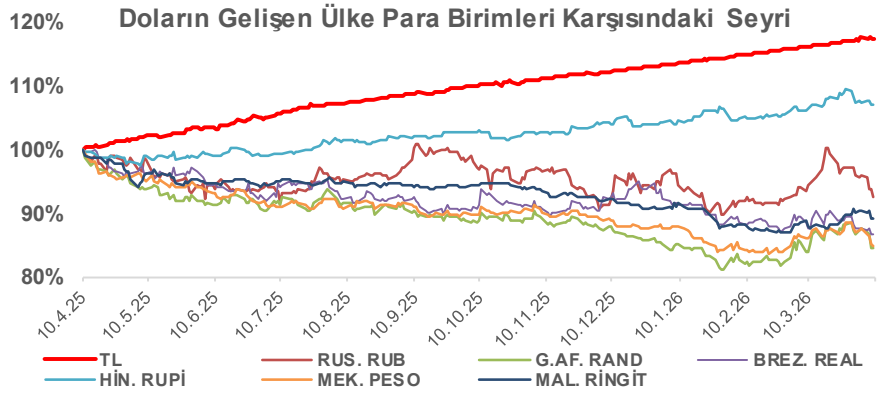
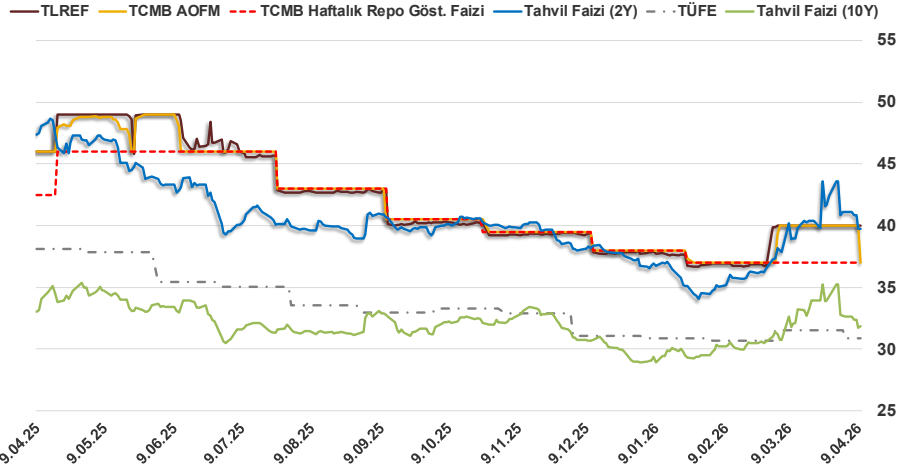
# Bizim Günlük

13 Nisan 2026 Pazartesi

10.04.2026	Kapanış (%)	Değişim (Baz Puan)			
		Haftalık	Aylık	YBB	Yıllık
Gösterge Faiz	37,00	0	0	-100	-550
TLREF	39,99	-0	0	212	-600
Tahvil Faizi (10Y)	31,84	-82	674	285	-223
Tahvil Faizi (2Y)	39,72	-136	-10	251	-836
TCMB AOFM	37,00	-300	-300	-100	-900
TÜFE	30,87	0	-67	-21	-724

Kaynak: Finnet

2019'da tamamı ikinci yarıda olmak üzere toplam 1.200 baz puan indirmeye giderek politika faizini %12,00 seviyesine indiren TCMB, 2020'deki ilk 5 toplantısında 375 baz puan indirime haftalık repo faizini %8,25'e çekti. 24 Eylül 2020'de son iki yıldaki ilk faiz artırımını gerçekleştirdi ve politika faizini 200 baz puan artışla %10,25'e çekti. 22 Ekim'deki toplantısında ise haftalık repo faizini %10,25 seviyesinde sabit bıraktı. Naci Ağbal göreve geldikten sonra yapılan 19 Kasım toplantısında haftalık repo faizi 475 baz puan artışla %15,00'e yükseltirken 24 Aralık toplantısında ise haftalık repo faizi 200 baz puan artışla %17 seviyesine yükseltildi. 2021 yılı Ocak ve Şubat ayı toplantılarında faizde değişikliğe gitmeyen TCMB, 18 Mart'taki toplantısında haftalık repo faizini 200 baz puan artırarak %19'a yükseltti. 6 Mayıs, 17 Haziran, 14 Temmuz ve 12 Ağustos PPK toplantılarında ise faiz oranında değişiklik yapılmayarak %19'da sabit bıraktı. TCMB, politika faizini 23 Eylül'de 100, 21 Ekim'de 200, 18 Kasım 'da 100 ve 16 Aralık toplantısında 100 baz puan indirerek %14 seviyesine çekti. TCMB, 2022 yılının ilk toplantısında ise faizi değiştirmeyerek %14 seviyesinde sabit bıraktı. TCMB, politika faizini 17 Şubat, 17 Mart, 14 Nisan, 26 Mayıs, 23 Haziran ve 21 Temmuz tarihli toplantılarında değişiklik yapılmayarak %14 olarak sabit bıraktı. TCMB, 18 Ağustos'ta 100, 22 Eylül'de 100, 20 Ekim'de 150 ve 24 Kasım tarihli toplantısında 150 baz puan indirim yaparak politika faizini %9,00 seviyesine çekerken, 22 Aralık'taki 2022 yılının son toplantısında politika faizini değiştirmeyerek %9,00 seviyesinde sabit bıraktı. TCMB, 19 Ocak'taki 2023 yılının ilk toplantısında politika faizini değiştirmeyerek %9 seviyesinde tutarken, 23 Şubat toplantısında 50 baz puan indirerek %8,50 seviyesine çekti. 23 Mart, 27 Nisan ve 25 Mayıs tarihli toplantılarında ise politika faizini değiştirmeyerek %8,50 seviyesinde sabit bıraktı. Merkez Bankası politika faizini, 22 Haziran'da 650 baz puan, 20 Temmuz'da 250 baz puan, 24 Ağustos'ta 750 baz puan, 21 Eylül'de 500 baz puan, 26 Ekim'de 500 baz puan, 23 Kasım'da 500 baz puan ve 21 Aralık tarihli toplantısında 250 baz puan artırarak %42,50 seviyesine çıkardı. TCMB, 2024 yılının ilk toplantısında politika faizini 250 baz puan artırarak %45,00 seviyesine yükseltirken, 22 Şubat tarihli toplantısında ise değiştirmeyerek %45,00 seviyesinde sabit bıraktı. Merkez Bankası, 21 Mart tarihli toplantısında politika faizini 500 baz puan artırarak %50 seviyesine yükseltti. TCMB, 25 Nisan, 23 Mayıs, 27 Haziran, 23 Temmuz, 20 Ağustos, 19 Eylül, 17 Ekim ve 21 Kasım tarihli toplantılarında ise politika faizini değiştirmeyerek %50 seviyesinde sabit bıraktı. TCMB, 26 Aralık toplantısında ise politika faizini 250 baz puan indirerek %47,50 seviyesine çekti. TCMB, 2025 yılının ilk toplantısında politika faizini 250 baz puan ve ikinci toplantısında 250 baz puan indirerek %42,50 seviyesine çekerken 17 Nisan tarihli toplantıda 350 baz puan artırarak %46 seviyesine çıkardı. Merkez Bankası, 19 Haziran'da politika faizini değiştirmeyerek %46 seviyesinde sabit bırakırken 24 Temmuz'da 300 baz puan, 11 Eylül 2025'te 250 baz puan, 23 Ekim'de 100 baz puan ve 11 Aralık'ta 150 baz puan indirilerek %38,00 seviyesine düşürüldü. TCMB, 2026 yılının ilk toplantısında 100 baz puan indirerek politika faizini %37'ye düşürürken 12 Mart'ta %37,00 seviyesinde sabit bıraktı.



**Bizim Menkul Değerler A.Ş.**  
Araştırma Bölümü  
<http://www.bmd.com.tr/>  
arastirma@bmd.com.tr

## Önemli Uyarı

Burada yer alan yatırım bilgi, yorum ve tavsiyeleri yatırım danışmanlığı kapsamında değildir. Yatırım danışmanlığı hizmeti, yetkili kuruluşlar tarafından kişilerin risk ve getiri tercihleri dikkate alınarak kişiye özel sunulmaktadır. Burada yer alan yorum ve tavsiyeler ise genel niteliktedir. Bu tavsiyeler mali durumunuz ile risk ve getiri tercihlerinize uygun olmayabilir. Bu nedenle, sadece burada yer alan bilgilere dayanarak yatırım kararı verilmesi beklentilerinize uygun sonuçlar doğurmayabilir.

Burada yer alan bilgiler Bizim Menkul Değerler A.Ş. (BMD) tarafından okuyucuyu bilgilendirme amacı ile BMD'nin güvenilir olduğunu düşündüğü yayımlanmış bilgilerden ve veri kaynaklarından derlenerek hazırlanmıştır. Kullanılan bilgilerin hatasızlığı ve/veya eksiksizliği konusunda BMD hiçbir şekilde sorumlu tutulamaz. BMD Araştırma raporları şirket içi ve dışı dağıtım kanalları aracılığıyla tüm BMD müşterilerine eşzamanlı olarak dağıtılmaktadır. Ayrıca, Burada yer alan tahmin, yorum ve tavsiyeler dökümanın yayımlandığı tarih itibarıyla geçerlidir. BMD Araştırma Bölümü daha önce hazırladığı ya da daha sonra hazırlayacağı raporlarda bu raporda sunulan görüş ve tavsiyelerden farklı ya da bu raporda sunulan görüş ve tavsiyelerle çelişen başka raporlar yayımlayabilir. Çelişen fikir ve tavsiyeler bu raporu hazırlayan kişilerden farklı zaman dilimlerine işaret ediyor, farklı analiz yöntemlerini içeriyor ya da farklı varsayımarda bulunuyor olabilir. Böyle durumlarda, BMD'nin bu raporlardaki tavsiye ve görüşlerle çelişen diğer BMD Araştırma Bölümü raporlarını okuyucunun dikkatine sunma zorunluluğu yoktur. BMD ve ilişkili olduğu firmalar bu raporda adı geçen pay senetlerinde pozisyon sahibi olabilir ve/veya raporun yayınlanma tarihinden sonra işlem yapabilir. Ayrıca yatırımcılar bu raporda adı geçen şirketlerle BMD ve/veya diğer ilişkili firmalarının iş ilişkisi içerisinde olabileceğini kabul ederler.

Bu çalışma kesinlikle tekrar çıkarılmak, çoğaltılmak, kopyalanmak ve/veya okuyucudan başkasına dağıtılmak üzere hazırlanmamıştır ve BMD Araştırma Bölümü'nün izni olmadan kopyalanamaz ve çoğaltılıp dağıtılamaz. Okuyucuların bu raporun içeriğini oluşturan yatırım tavsiyeleri, tahmin ve hedef fiyat değerlemeleri de dahil olmak üzere tüm yorum ve çıkarımların, BMD Araştırma Bölümü'nün izni olmadan başkalarıyla paylaşmaması gerekmektedir. BMD bu araştırma raporunu yayınlamaya, müşterilerine ve gerekli yatırım profesyonellerine dağıtmaya yetkilidir. BMD Araştırma Bölümü gerekli olduğunu düşündüğünde düzenli olarak yatırım tavsiyelerini güncellemekte ve temel analize dayalı araştırma raporları hazırlamaktadır. Bununla birlikte, bu çalışma herhangi bir hisse senedinin veya finansal yatırım enstrümanlarının alımı ya da satımı için BMD ve/veya BMD tarafından direkt veya dolaylı olarak kontrol edilen herhangi bir şirket tarafından gönderilmiş bir teklif ya da öneri oluşturmamaktadır. Herhangi bir alım-satım ya da herhangi bir enstrümanın halka arzına talepte bulunma kararı bu çalışmaya değil, arz edilen yatırım aracı ile ilgili kamuya duyurulmuş ve yayımlanmış izahname ve sirkülere dayanmalıdır. BMD ya da herhangi bir BMD çalışanı bir BMD çalışanı bu raporun içeriğindeki görüş ve tavsiyelere uyulması sebebiyle doğabilecek doğrudan ya da dolaylı herhangi bir zarar ya da kayıpla ilgili olarak sorumlu tutulamaz.