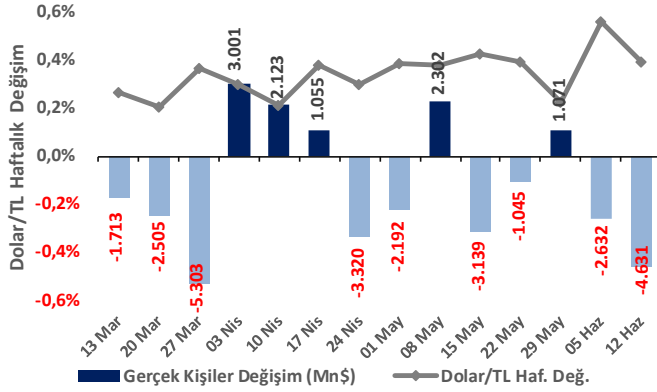


## Yurt İçi Yerleşiklerin Mevduat Hareketleri

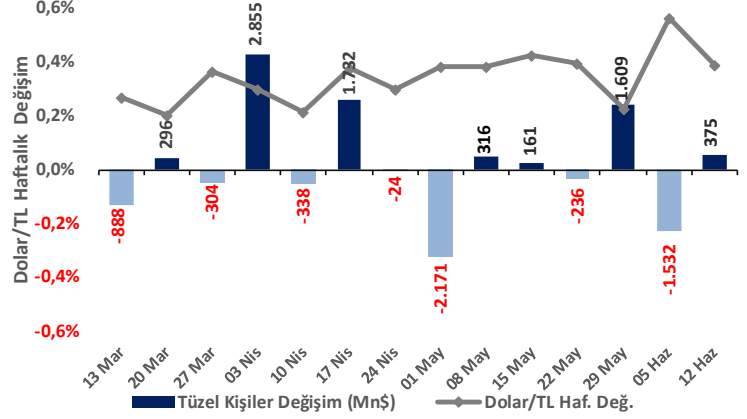
**Yurt içi yerleşik gerçek kişilerin döviz mevduatı 4,6 milyar dolar azalırken kur korumalı mevduat 0,7 milyon dolar azaldı...**

TCMB tarafından haftalık olarak yayınlanan verilere göre 12 Haziran ile biten haftada yurt içinde yerleşik gerçek kişilerin döviz mevduatı 4.631 milyon dolar azalarak 142.726 milyon dolara gerilerken, tüzel kişilerin döviz mevduatı 375 milyon dolar artarak 79.280 milyon dolara yükseldi. Kur korumalı mevduat (KKM) hesapları 0,7 milyon dolar azalarak 6 milyon dolar (280 milyon TL) olarak gerçekleşti.

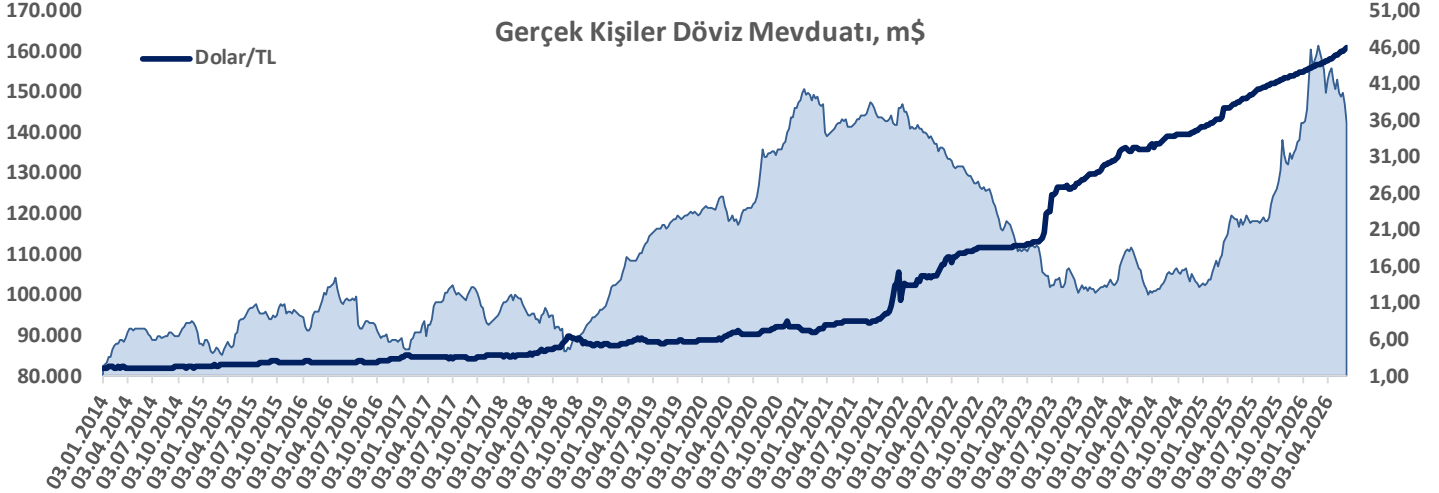
Yı Gerçek Kişiler Döv. Mev. Değişim (Mn\$)



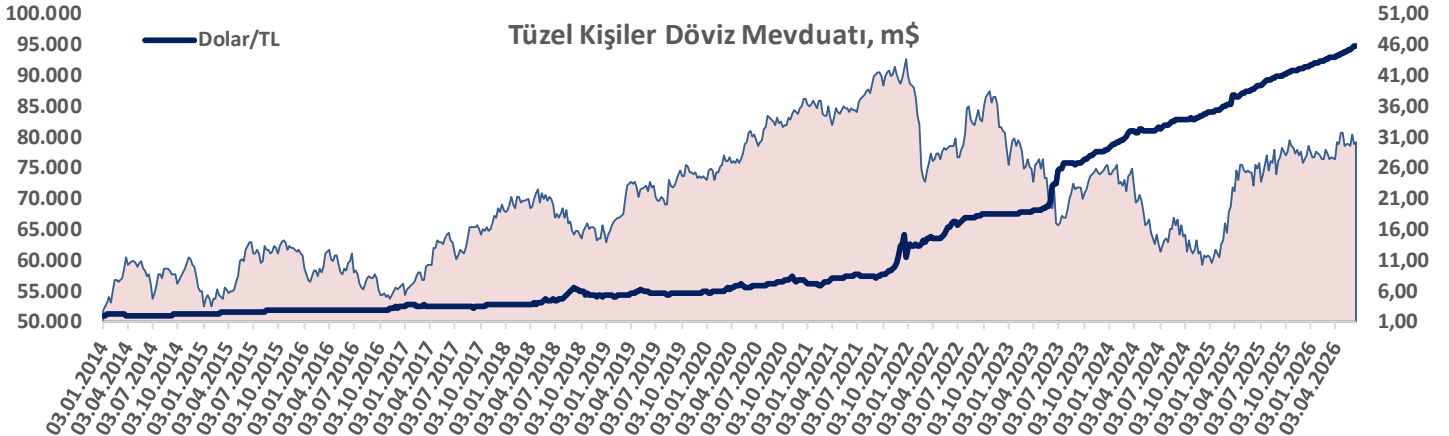
Yı Tüzel Kişiler Döv. Mev. Değişim (Mn\$)



Gerçek Kişiler Döviz Mevduatı, m\$

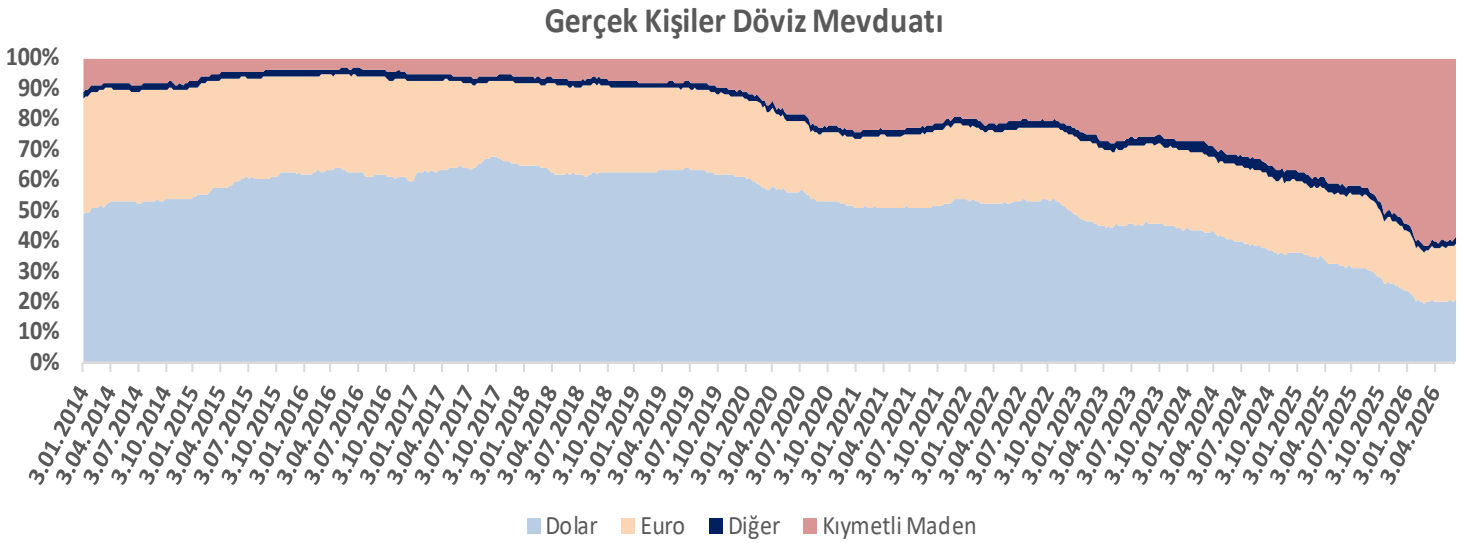
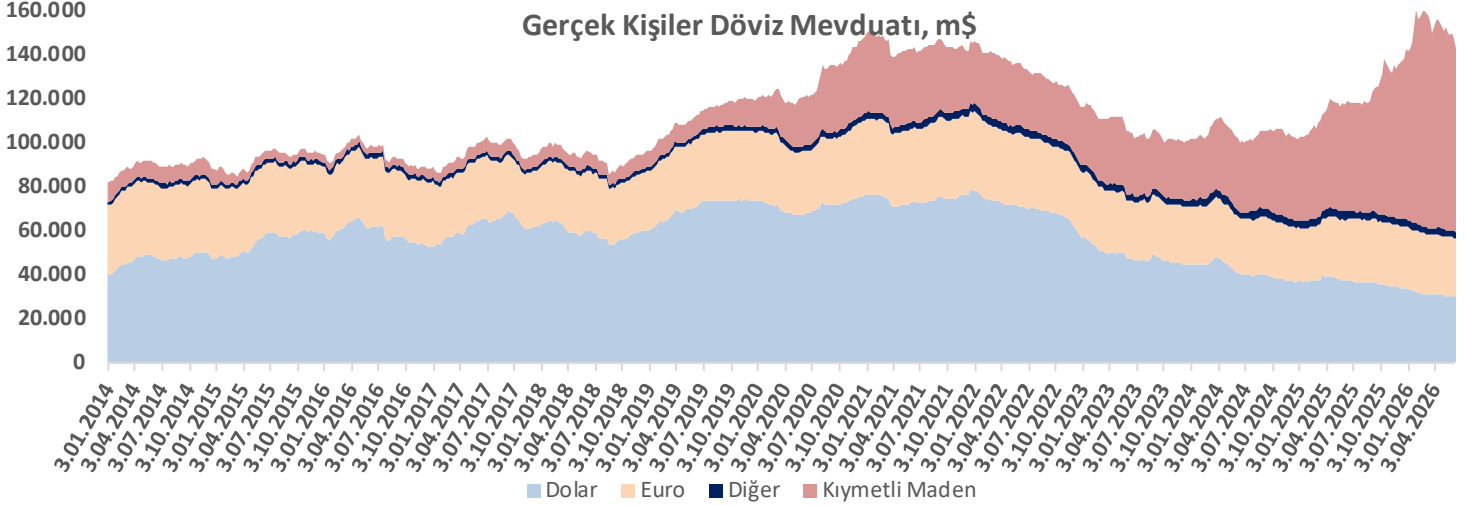


Tüzel Kişiler Döviz Mevduatı, m\$



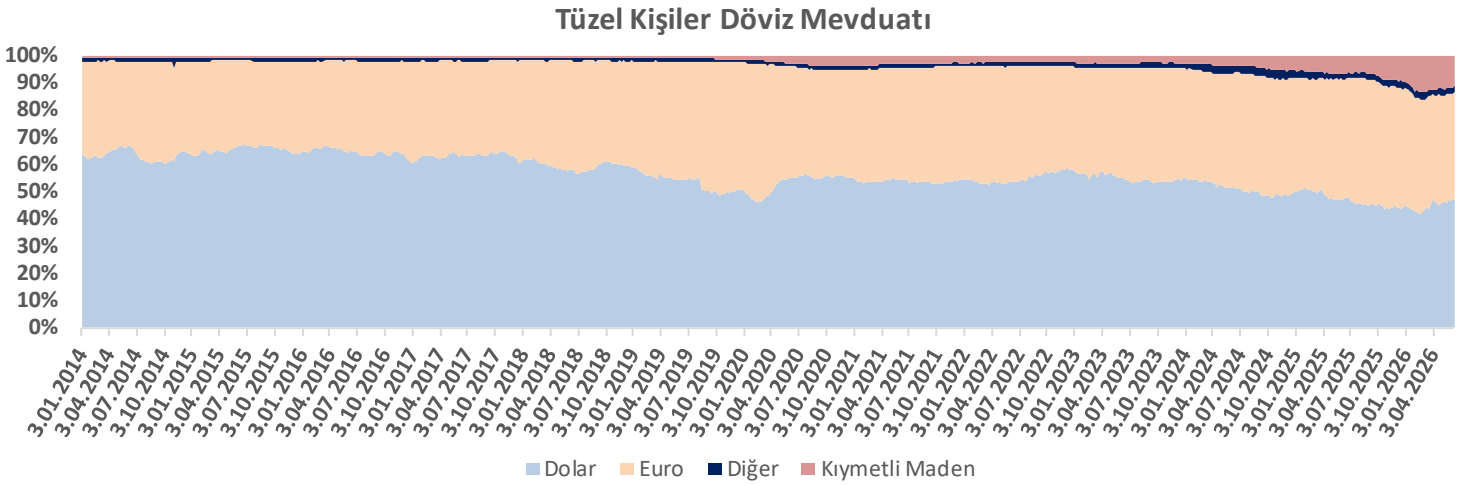
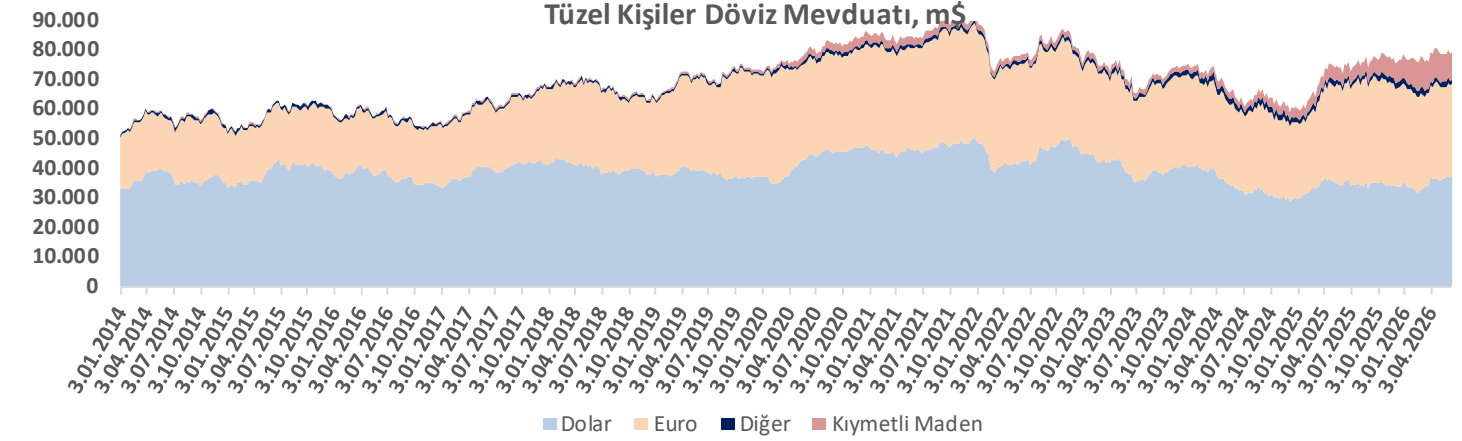
## Mevduat Hareketleri

Yurt içi yerleşik gerçek kişilerin önceki haftaya göre dolar cinsinden mevduatları 177 milyon dolar azalışla 30.008 milyon dolar, Euro cinsinden mevduatları 405 milyon dolar azalışla 26.256 milyon dolar, diğer para cinsinden mevduatları 5 milyon dolar azalışla 3.159 milyon dolar ve kıymetli maden depo hesapları 4.045 milyon dolar azalışla 83.303 milyon dolar oldu. Yurtiçi yerleşik gerçek kişilerin döviz mevduatı parite etkisinden arındırılmış 560 milyon dolar azalırken, arındırılmamış 4.631 milyon dolar azalarak 142.726 milyon dolar olarak gerçekleşti.



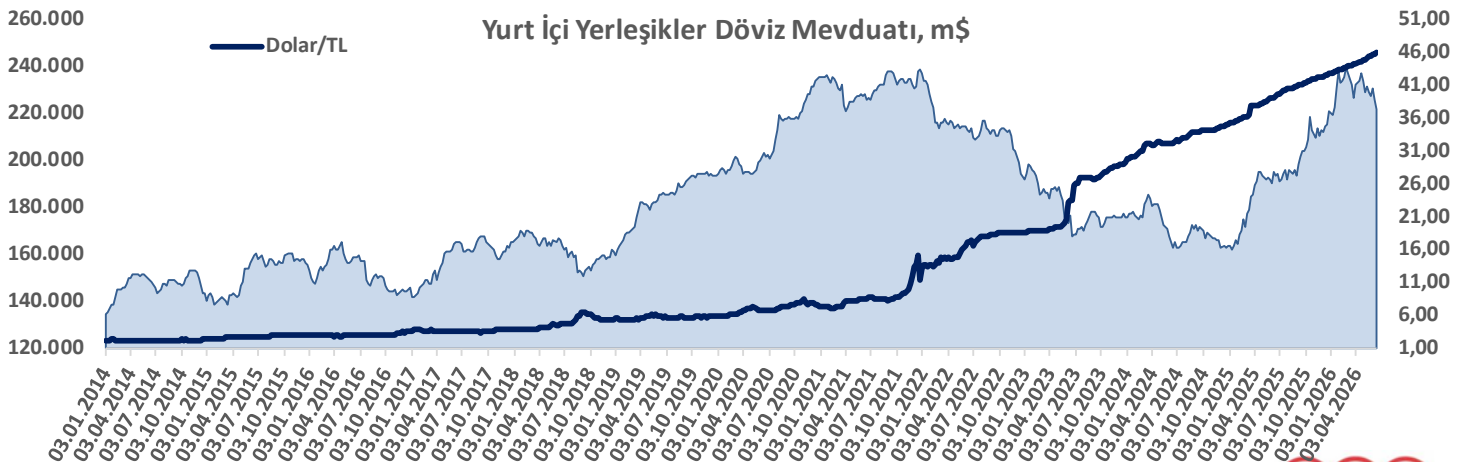
## Mevduat Hareketleri

Yurt içi yerleşik tüzel kişilerin önceki haftaya göre dolar cinsinden mevduatları 193 milyon dolar azalışla 37.226 milyon dolar, Euro cinsinden mevduatları 1.032 milyon dolar artışla 31.718 milyon dolar, diğer para cinsinden mevduatları 87 milyon dolar azalışla 1.673 milyon dolar ve kıymetli maden depo hesapları 377 milyon dolar azalışla 8.663 milyon dolar oldu. Yurtiçi yerleşik tüzel kişilerin döviz mevduatı parite etkisinden arındırılmış 826 milyon dolar artarken, arındırılmamış 375 milyon dolar artarak 79.280 milyon dolar olarak gerçekleşti.

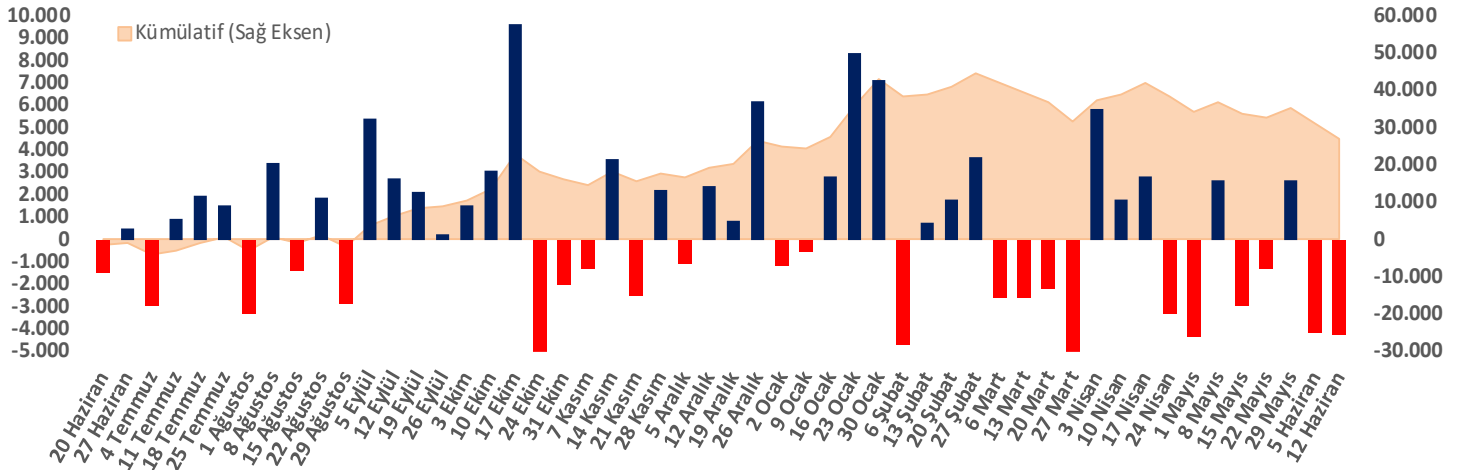


Yurt içi yerleşik gerçek ve tüzel kişilerin toplam döviz mevduatı 12 Haziran ile biten haftada 4.256 milyon dolar azalarak 222.007 milyon dolar olarak gerçekleşti. 5 Haziran kapanışında 45,8873 olan TCMB dolar alış kuru, 12 Haziran tarihinde 46,0669 seviyesine yükseldi. Böylelikle yurt içi yerleşiklerin döviz mevduatının TL karşılığı, 155,3 milyar TL azalarak 10.211,6 milyar TL oldu.

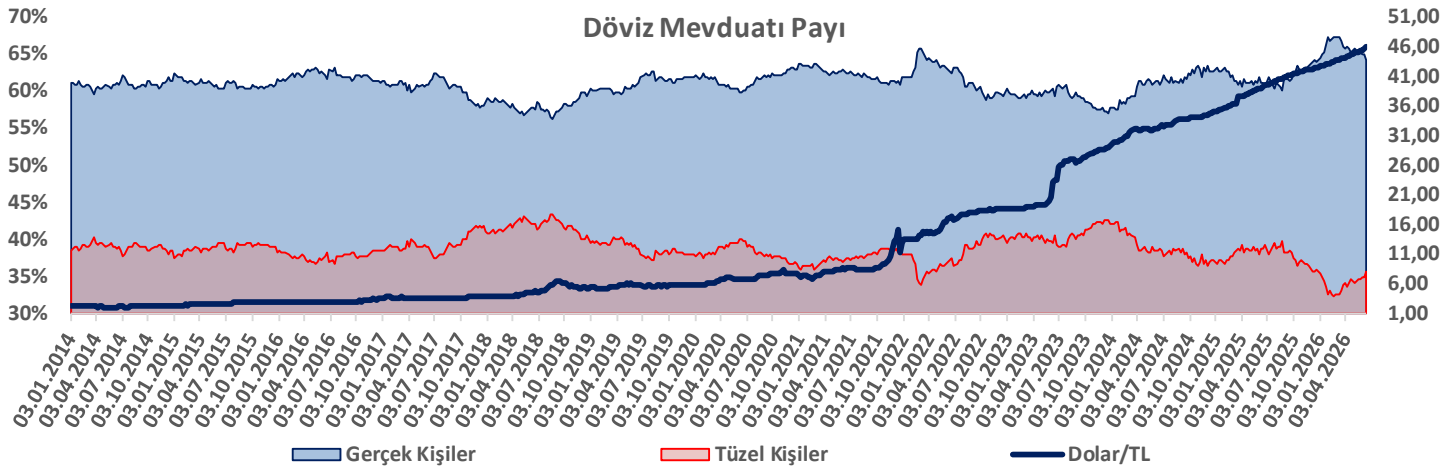
2025 yılı Ocak ayından itibaren yurtiçi yerleşiklerin döviz mevduatının trend olarak arttığı görülmektedir.



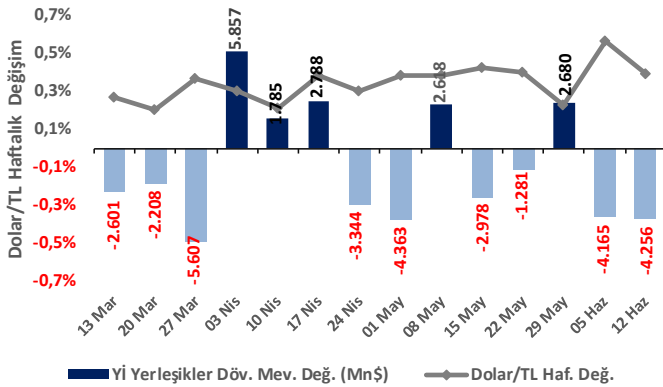
Döviz Mevduatı Haftalık&Kümülatif Değişim (Mn\$)



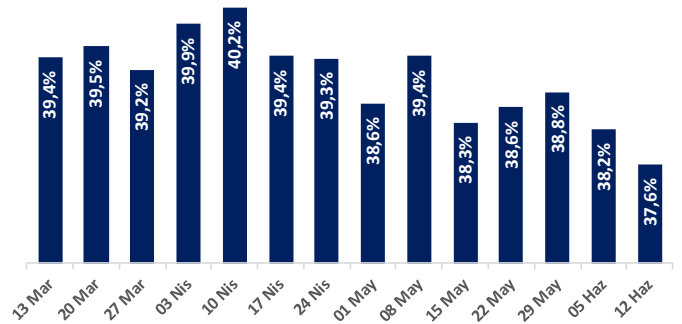
Döviz Mevduatı Payı



Yı Yerleşikler Döv. Mev. Değişimi (Mn\$)



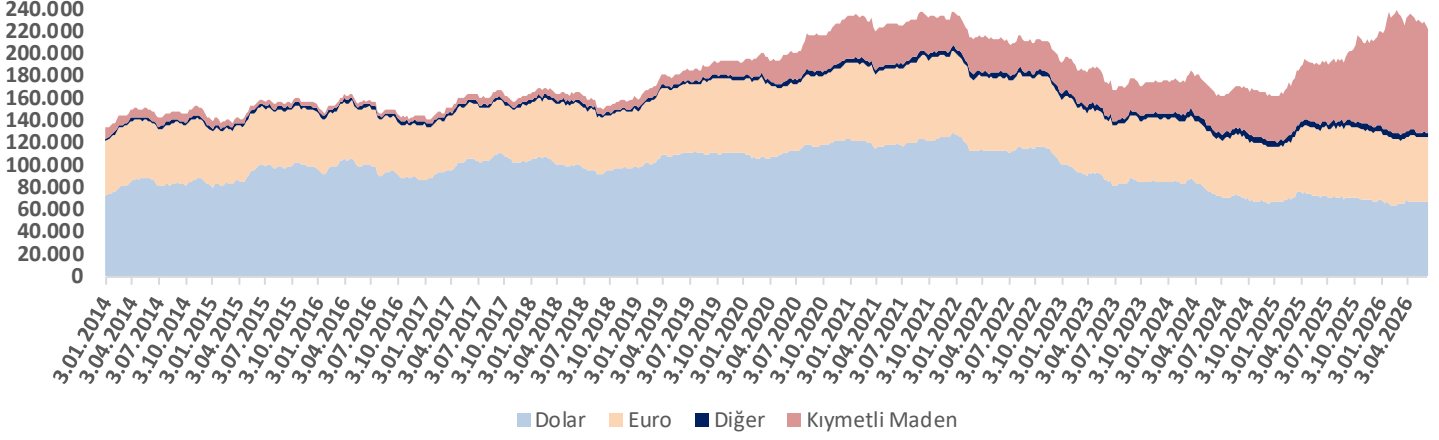
Döviz Mevduatının Toplam Mev. İçindeki Payı



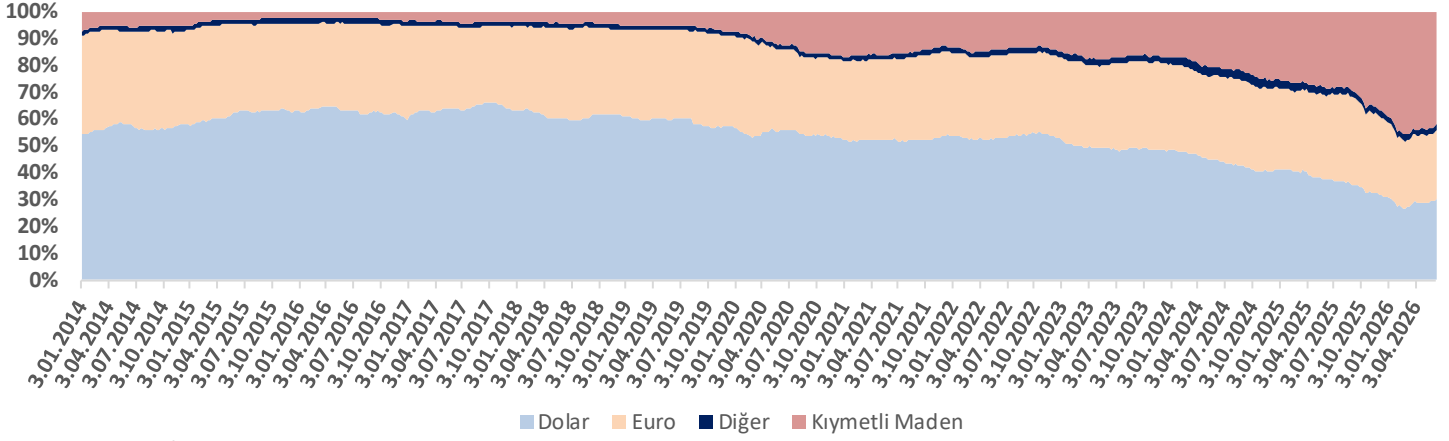
## Mevduat Hareketleri

Yurt içi yerleşiklerin önceki haftaya göre dolar cinsinden mevduatları 370 milyon dolar azalışla 67.234 milyon dolar, Euro cinsinden mevduatları 628 milyon dolar artışla 57.975 milyon dolar, diğer para cinsinden mevduatları 92 milyon dolar azalışla 4.832 milyon dolar ve kıymetli maden depo hesapları 4.422 milyon dolar azalışla 91.966 milyon dolar oldu. Yurtdışı yerleşiklerin toplam döviz mevduatı parite etkisinden arındırılmış 266 milyon dolar artarken, arındırılmamış 4.256 milyon dolar azalarak 222.007 milyon dolar olarak gerçekleşti.

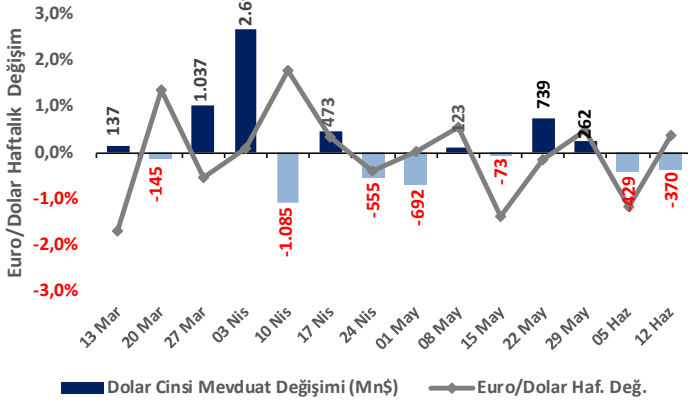
### Yurt İçi Yerleşikler Döviz Mevduatı, m\$



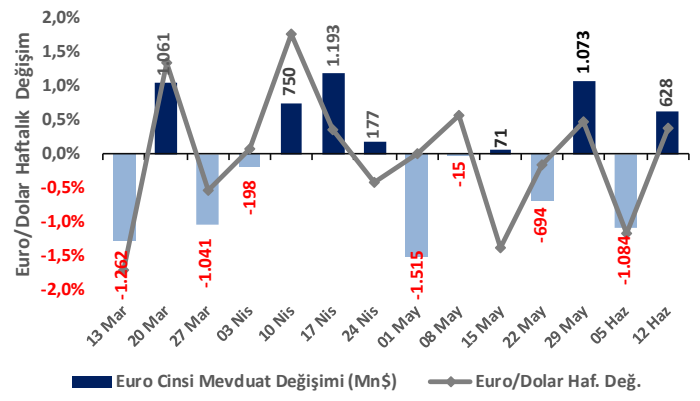
### Yurtdışı Yerleşikler Döviz Mevduatı



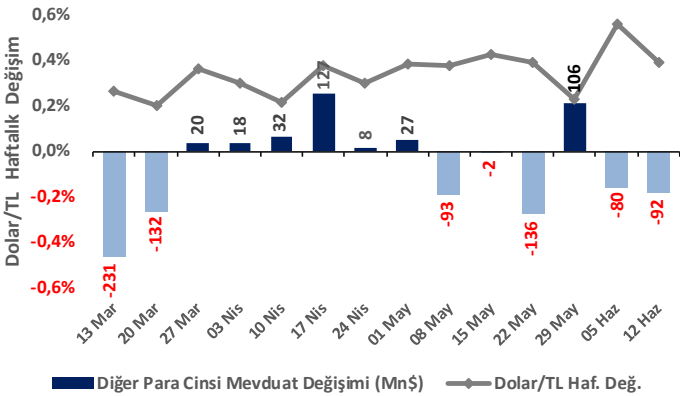
### Yı Yerleşikler Dolar Cinsi Mev. Değişimi (Mn\$)



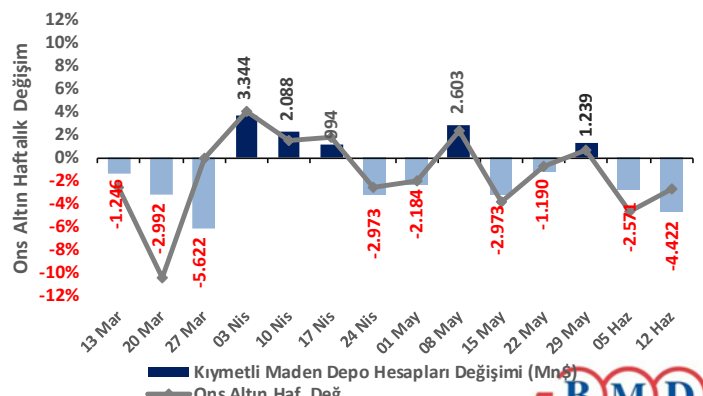
### Yı Yerleşikler Euro Cinsi Mev. Değişimi (Mn\$)



### Yı Yerleşikler Diğer Para Cinsi Mev. Değişimi (Mn\$)

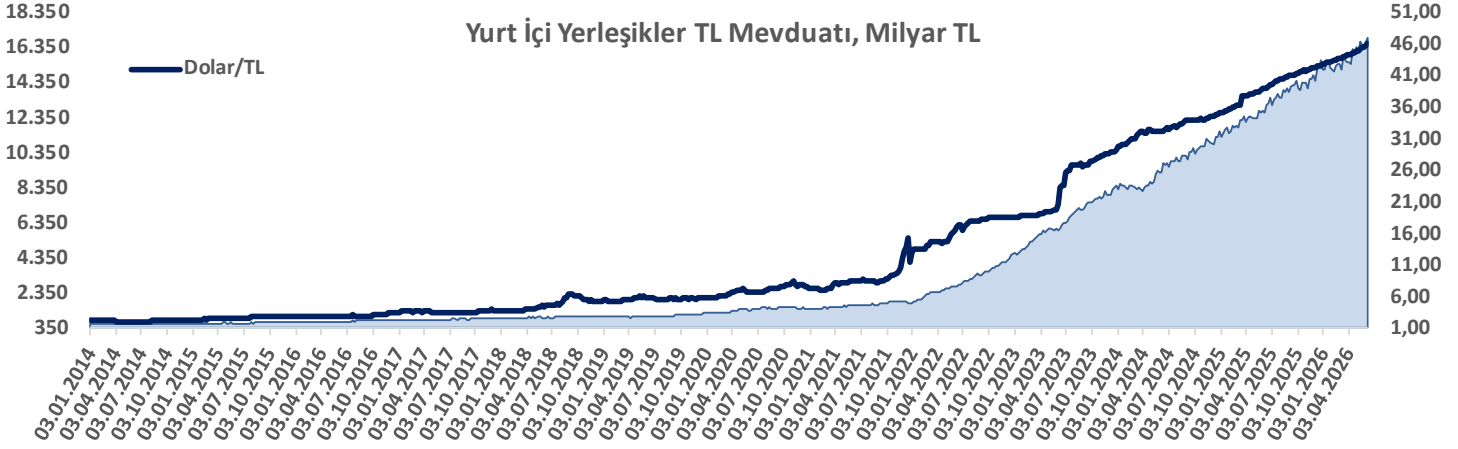


### Yı Yerleşikler Kıy. Mad. Depo Hes. Değişimi (Mn\$)

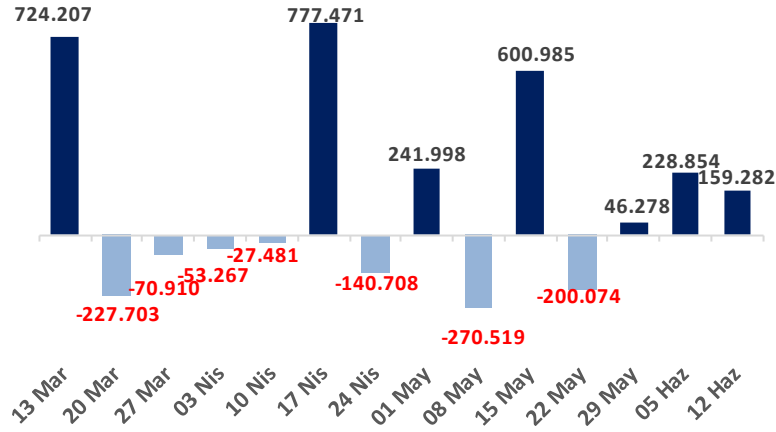


## Mevduat Hareketleri

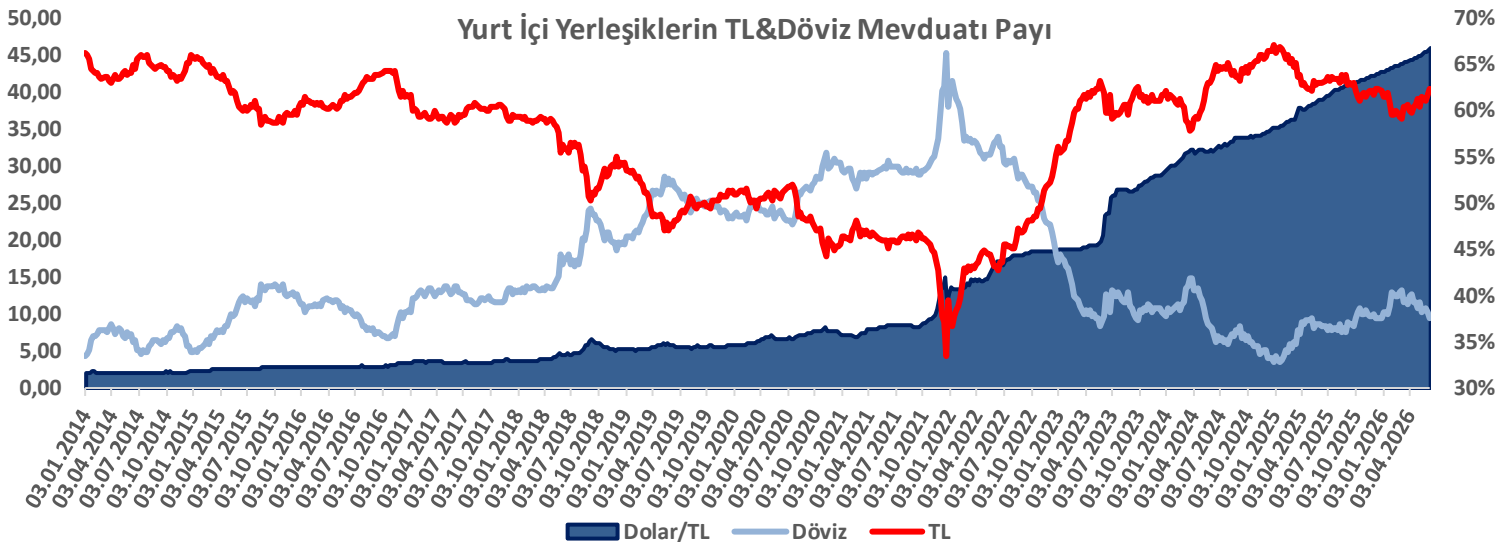
Yurt içi yerleşiklerin TL mevduatı aynı dönemde 159,3 milyar TL artarak 16.937,3 milyar TL olarak gerçekleşti. Böylece 12 Haziran ile biten haftada yurt içinde yerleşik gerçek ve tüzel kişilerin toplam mevduatı içindeki döviz mevduat payı 0,6 puan azalarak 37,6% oldu.



## Yİ Yerleşikler TL Mevduat Değişim (Mn TL)



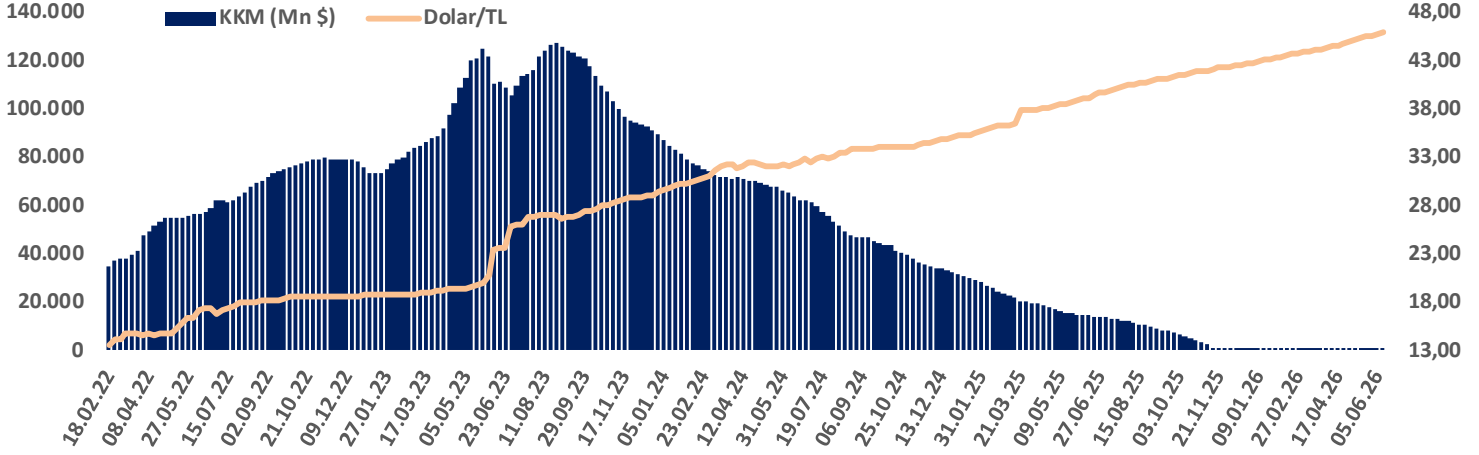
Toplam mevduatlar içindeki döviz payı 2014 yılı başındaki %33 seviyesinden yıllar itibariyle artış göstererek 17 Aralık 2021 haftasında %66,4 seviyesine kadar yükselirken 12 Haziran 2026 itibariyle 37,6%'e geriledi.



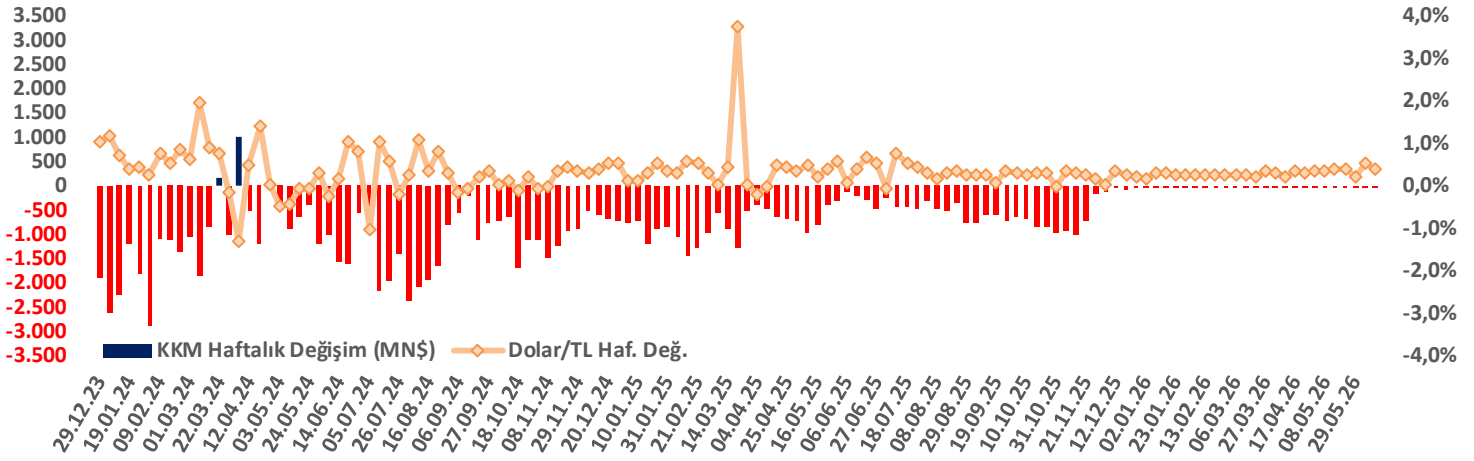
## Mevduat Hareketleri

Bankacılık Düzenleme ve Denetleme Kurumu (BDDK) tarafından haftalık olarak yayınlanan verilere göre 12 Haziran ile biten haftada kur korumalı mevduat (KKM) hesapları dolar bazında bakıldığında 0,7 milyon dolar azalarak 6 milyon dolar ve TL bazında 31 milyon TL azalarak 280 milyon TL oldu.

### Kur Korumalı Mevduat (Mn\$)&Dolar/TL



### Kur Korumalı Mevduat (Mn\$)&Dolar/TL Haftalık Değişim



**Bizim Menkul Değerler A.Ş.**

**Araştırma Bölümü**

**Email :** arastirma@bmd.com.tr

**Telefon :** 0216-547-13-00

**Önemli Uyarı**

Burada yer alan yatırım bilgi, yorum ve tavsiyeleri yatırım danışmanlığı kapsamında değildir. Yatırım danışmanlığı hizmeti, yetkili kuruluşlar tarafından kişilerin risk ve getiri tercihleri dikkate alınarak kişiye özel sunulmaktadır. Burada yer alan yorum ve tavsiyeler ise genel niteliktedir. Bu tavsiyeler mali durumunuz ile risk ve getiri tercihlerinize uygun olmayabilir. Bu nedenle, sadece burada yer alan bilgilere dayanılarak yatırım kararı verilmesi beklentilerinize uygun sonuçlar doğurmayabilir.

Burada yer alan bilgiler Bizim Menkul Değerler A.Ş. (BMD) tarafından okuyucuyu bilgilendirme amacı ile BMD'nin güvenilir olduğunu düşündüğü yayımlanmış bilgilerden ve veri kaynaklarından derlenerek hazırlanmıştır. Kullanılan bilgilerin hatasızlığı ve/veya eksiksizliği konusunda BMD hiçbir şekilde sorumlu tutulamaz. BMD Araştırma raporları şirket içi ve dışı dağıtım kanalları aracılığıyla tüm BMD müşterilerine eşzamanlı olarak dağıtılmaktadır. Ayrıca, Burada yer alan tahmin, yorum ve tavsiyeler dokümanın yayınlandığı tarih itibarıyla geçerlidir. BMD Araştırma Bölümü daha önce hazırladığı ya da daha sonra hazırlayacağı raporlarda bu raporda sunulan görüş ve tavsiyelerden farklı ya da bu raporda sunulan görüş ve tavsiyelerle çelişen başka raporlar yayınlayabilir. Çelişen fikir ve tavsiyeler bu raporu hazırlayan kişilerden farklı zaman dilimlerine işaret ediyor, farklı analiz yöntemlerini içeriyor ya da farklı varsayımlarda bulunuyor olabilir. Böyle durumlarda, BMD'nin bu raporlardaki tavsiye ve görüşlerle çelişen diğer BMD Araştırma Bölümü raporlarını okuyucunun dikkatine sunma zorunluluğu yoktur. BMD ve ilişkili olduğu firmalar bu raporda adı geçen pay senetlerinde pozisyon sahibi olabilir ve/veya raporun yayınlanma tarihinden sonra işlem yapabilir. Ayrıca yatırımcılar bu raporda adı geçen şirketlerle BMD ve/veya diğer ilişkili firmalarının iş ilişkisi içerisinde olabileceğini kabul ederler.

Bu çalışma kesinlikle tekrar çıkarılmak, çoğaltılmak, kopyalanmak ve/veya okuyucudan başkasına dağıtılmak üzere hazırlanmamıştır ve BMD Araştırma Bölümü'nün izni olmadan kopyalanamaz ve çoğaltılıp dağıtılamaz. Okuyucuların bu raporun içeriğini oluşturan yatırım tavsiyeleri, tahmin ve hedef fiyat değerlemeleri de dahil olmak üzere tüm yorum ve çıkarımların, BMD Araştırma Bölümü'nün izni olmadan başkalarıyla paylaşmaması gerekmektedir. BMD bu araştırma raporunu yayınlamaya, müşterilerine ve gerekli yatırım profesyonellerine dağıtmaya yetkilidir. BMD Araştırma Bölümü gerekli olduğunu düşündüğünde düzenli olarak yatırım tavsiyelerini güncellemekte ve temel analize dayalı araştırma raporları hazırlamaktadır. Bununla birlikte, bu çalışma herhangi bir hisse senedinin veya finansal yatırım enstrümanlarının alımı ya da satımı için BMD ve/veya BMD tarafından direk veya dolaylı olarak kontrol edilen herhangi bir şirket tarafından gönderilmiş bir teklif ya da öneri oluşturmamaktadır. Herhangi bir alım-satım ya da herhangi bir enstrümanın halka arzına talepte bulunma kararı bu çalışmaya değil, arz edilen yatırım aracı ile ilgili kamuya duyurulmuş ve yayınlanmış izahname ve sirkülere dayanmalıdır. BMD ya da herhangi bir BMD çalışanı bu raporun içeriğindeki görüş ve tavsiyelere uyulması sebebiyle doğabilecek doğrudan ya da dolaylı herhangi bir zarar ya da kayıpla ilgili olarak sorumlu tutulamaz.