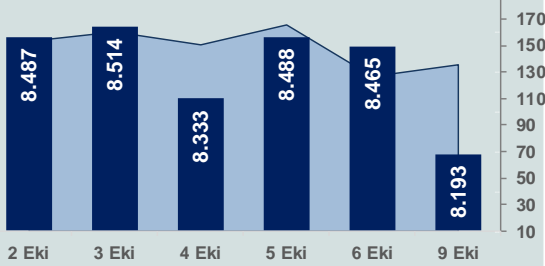


# Bizim Günlük

10 Ekim 2023 Salı

□ Hacim (milyar TL), Sağ Eksen ■ BİST100



## BİST Verileri

BİST-100 Piyasa Değeri (milyar \$)	255,4
BİST-100 Piyasa Değeri (milyar TL)	7.037,5
BİST-100 İşlem Hacmi (milyar \$)	4,9
BİST-100 İşlem Hacmi (milyar TL)	135,7
BİST-100 F/K Cari	8,05
Yabancı Payı %	34,5

Endeksler	Kapanış	Günlük	YBB
BİST-30 (TL)	8.606,76	-2,69%	44,78%
BİST-100 (TL)	8.193,44	-3,21%	48,72%
BİST-30 (\$)	312,31	-2,80%	-1,78%
BİST-100 (\$)	297,32	-3,32%	0,90%
BİST-Banka Endeksi	8.424,81	-3,17%	67,57%
BİST-Mali Endeksi	8.391,04	-3,65%	55,72%
BİST-Sınai Endeksi	13.350,20	-3,22%	49,93%

En Yüksek Hacim	Hacim (mTL)	Günlük
ASELS	10.211	7,2%
TUPRS	7.175	0,1%
THYAO	7.026	-4,7%
PETKM	5.260	0,3%
EREGL	4.182	-3,7%
KCHOL	3.947	-1,1%

YÜKSELENLER		DÜŞENLER	
MRSHL	10,0%	FENER	10,0%
FORTE	10,0%	AKGRT	10,0%
DMRGD	10,0%	ISBTR	10,0%
BFREN	10,0%	ARZUM	10,0%
TETMT	10,0%	NATEN	10,0%
IDEAS	10,0%	OBASE	10,0%
TARKM	10,0%	ZOREN	10,0%
SDTTR	10,0%	ATATP	9,9%
PAPIL	10,0%	KGYO	9,8%
FMIZP	10,0%	SMART	9,7%
BEYAZ	10,0%	DOBUR	9,7%
HATSN	10,0%	ALCAR	9,7%
GEREL	10,0%	IHLGM	9,5%
KATMR	9,9%	TLMAN	9,5%
ENSRI	9,1%	IHLAS	9,4%
VANGD	7,8%	TRCAS	9,4%
ASELS	7,2%	FORMT	9,2%
BSOK	5,5%	KARYE	9,1%
OTKAR	5,4%	FZLGY	9,0%
KLGYO	5,3%	TSPOR	8,9%

## Haftalık Piyasa Takvimi

10:00	Türkiye	Sanayi Üretimi
10:00	Türkiye	Mevsimsel Düzeltilmiş İşsizlik Oranı
17:00	ABD	Toptan Stoklar

## BİST Veri Bankası

## Şirket Karları

## Strateji Raporu

## PIYASALARA ANALİTİK BAKIŞ

### Dün Ne Oldu...

Haftanın ilk işlem gününe jeopolitik risklerin etkisiyle %1,94 düşüşle başlayan ve seans içinde satıcılı seyrinin sürdüren BİST100 Endeksi, %3,21 kayıpla gün içinde gördüğü en düşük seviye olan 8.193,44 puandan günü tamamladı. Bankacılık Endeksi %3,17 ve Sınai Endeksi %3,22 değer kaybetti. Türkiye 2 ve 10 yıllık tahvil faizleri bir önceki kapanışa göre değişmeyerek %24,17 ve %26,62 seviyelerinde sabit kaldı. Dolar/TL, dün sabah saatlerinde 28,1164 ile rekor tazelerken, Euro/TL 29,11-29,75 aralığında hareket etti. Türkiye'nin dolar bazlı 5 yıl vadeli CDS oranı 409,1 oldu.

İSO Türkiye imalat sektörü ihracat iklimi endeksi Eylül'de 49,0 ile eşik değerinin altında kaldı.

TÜİK, Ağustos ayına ilişkin dış ticaret endekslerini açıkladı. İhracat birim değer endeksi Ağustos'ta yıllık %1,8, ithalat birim değer endeksi %16,1 azaldı. İhracat birim değer endeksinin ithalat birim değer endeksinin bölünmesiyle hesaplanan dış ticaret haddi 12,6 puan artışla 86,8'e çıktı.

Cumhurbaşkanı Erdoğan, Kabine Toplantısı sonrası yaptığı açıklamada yaşanan enflasyon, daha doğrusu hayat pahalılığı sıkıntısını çözmek için özgün ve akılcı politikalara dayalı bir yol izlediklerini dile getirdi. Erdoğan, emeklilere bir kereye mahsus olmak üzere 5 bin lira verileceğini ve çalışan emekliler düzenleme dışı bırakıldığını belirtirken, bütçeye toplam maliyeti 61 milyar lirayı geçen bu ödemelerin, Kasım ayının ilk yarısı itibarıyla emeklilerin hesabına yatırılmış olacağını söyledi.

ABD Borsaları günü pozitif seyrile tamamladı. Dow Jones Endeksi %0,59 değer kazanarak 33.604,64 puana, S&P500 Endeksi %0,63 artış göstererek 4.335,66 puana ve Nasdaq Endeksi %0,39 artışla 13.484,24 puana yükseldi. Avrupa Borsaları ise günü düşüşle kapattı.

Almanya'da sanayi üretimi, inşaat ve enerji üretimindeki gerileme nedeniyle Ağustos'ta aylık %0,2 daraldı. Yıllık bazda ise %2 azaldı.

Fed Başkan Yardımcısı Philip Jefferson, tahvil getirilerindeki artışa ve merkez bankasının gösterge federal fon faizinde daha fazla artış yaparken dikkatli olunması gerektiğine belirterek, yeterince sıkılaştırma riskini, politikanın çok kısıtlayıcı olması riskine karşı dengelenmesi gereken hassas bir risk dönemi içinde olduklarını dile getirdi.

Dallas Fed Başkanı Lorie Logan, yüksek tahvil faizlerinin daha fazla sıkılaşma ihtiyacını azaltabileceğini dile getirdi. Enflasyonun çok yüksek, istihdam piyasasının hala güçlü olduğunu belirten Logan, enflasyonu %2'lik hedefe düşürmek için Fed'in kısıtlayıcı finansal koşullara devam etmesi gerektiğini söyledi.

ABD Merkez Bankasının (Fed) Denetimden Sorumlu Başkan Yardımcısı Michael Barr, banka sermayelerinin artırılmasına yönelik düzenleme teklifinin, bankaların finansman maliyetlerini yükseltebileceğini ancak daha fazla zararı karşılamalarına imkân sağlayacağını ifade etti.

### Bugün Ne Bekliyoruz...

Yeni güne başlarken Asya piyasaları, karışık bir seyrizliyor. Dow Jones vadeli endeksi %0,06 ekside. Dolar/TL 27,72 ve Euro/TL 29,31 seviyelerinden işlem görüyor. Dolar endeksi 106,1 seviyesinde bulunurken Euro/Dolar paritesi 1,0560 sınırında. Brent tipi petrol 87,7 dolardan, altının onsu 1.858,7 dolardan ve gramı ise 1.657,5 liradan alıcı buluyor.

Bugün yurt içinde sanayi üretimi ve işsizlik oranı yurt dışında ise ABD'de toptan stoklar verileri takip edilecek.

### Uzun Vadede Ne Bekliyoruz...

Eylül ayında %4,75 artan TÜFE'nin Eylül 2023 tarihli TCMB piyasa katılımcıları anketine göre; Ekim ayında %4,42, 2023 yılı sonunda %67,22 ve 12 ay sonrasında %44,94 artması beklenmektedir. Yine aynı ankette Dolar/TL'nin 2023 sonunda 30,14, 12 ay sonrasında ise 37,26 olması öngörülmektedir. Cari dengenin 2023 sonunda 44,3 milyar dolar, 2024 yılında ise 33,8 milyar dolar açık vermesi beklenmektedir. GSYH büyümesinin 2023 ve 2024'te sırasıyla %3,9 ve %3,8 olacağı öngörülmektedir. TCMB haftalık repo faizinin cari ay sonunda %30,00, 3 ay sonrasında %34,73 ve 12 ay sonrasında ise %32,44 olması beklenmektedir.

### Teknik Takip Listesi

10-17 Ekim 2023 dönemi için teknik takip listemizde ARCLK, SISE, PETKM, SASA ve SOKM yer almaktadır. Destek ve dirençler tablodaki gibidir:

Bizim Menkul Değerler Haftalık Teknik Takip Listesi	10-17 Ekim 2023					
Pay	Kapanış	Destek-1	Destek-2	Direnç-1	Direnç-2	Zarar Kes
ARCLK	157,10	155,70	154,30	159,10	162,20	153,90
SISE	52,35	51,90	51,30	53,25	54,10	51,30
PETKM	23,18	22,90	22,72	23,60	24,20	22,72
SASA	45,12	44,70	44,22	45,80	46,50	44,22
SOKM	61,95	61,20	60,70	62,50	63,40	60,70

# Bizim Günlük

Borsalar	Kapanış	Günlük	YBB	365Gün
ABD-DJ IND.	33.605	0,59%	1,38%	14,70%
ABD-S&P 500	4.336	0,63%	12,92%	19,12%
ABD-NASDAQ	13.484	0,39%	28,83%	26,58%
Almanya-DAX	15.128	-0,67%	8,65%	23,26%
İngiltere-FTSE100	7.492	-0,03%	0,54%	7,17%
Fransa-CAC40	7.021	-0,55%	8,46%	16,45%
Rusya-RTSI	1.007	2,00%	3,74%	0,19%
Brezilya-BOVESPA	115.156	0,86%	4,94%	-1,05%
JPN-NIKKEI225	31.075	1,80%	19,09%	14,60%
Çin-SHANGHAI	3.079	0,00%	-0,34%	1,80%
G.Kore KOSPI	2.408	-0,05%	7,65%	7,82%
Hindistan-Sensex	65.873	0,55%	8,27%	13,20%
BİST100	8.193	-3,21%	48,72%	129,66%
BİST100 (\$)	297	-3,32%	0,90%	54,67%
BİST BANKA	8.425	-3,17%	67,57%	155,00%
BİST BANKA (\$)	306	-3,28%	13,69%	71,73%
BİST SINAİ	13.350	-3,22%	49,93%	131,63%
BİST SINAİ (\$)	484	-3,34%	1,72%	55,99%

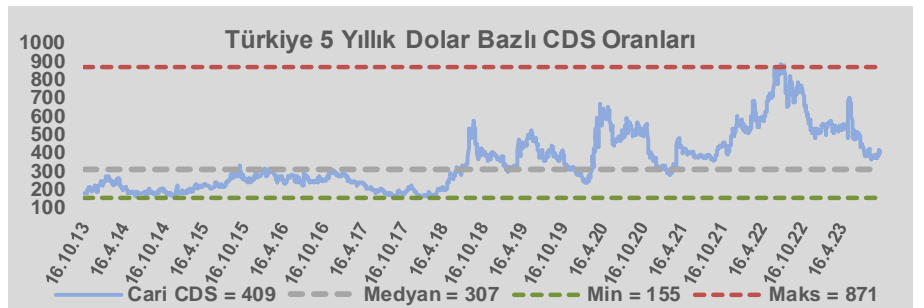
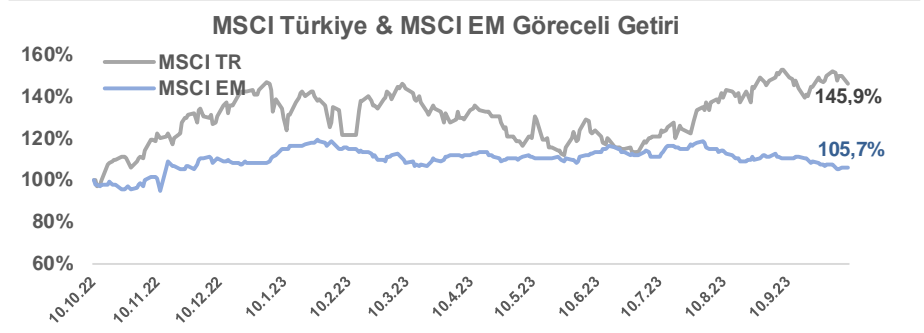
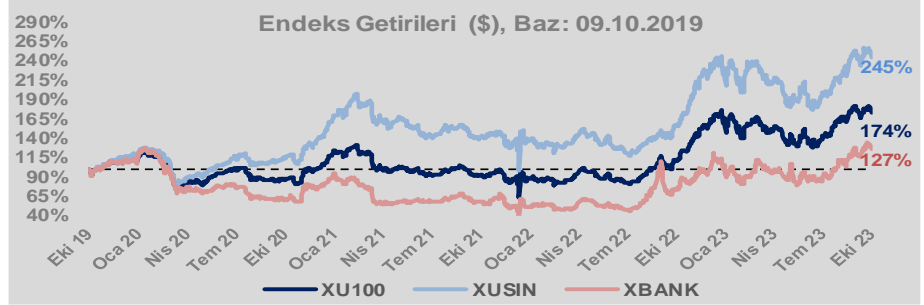
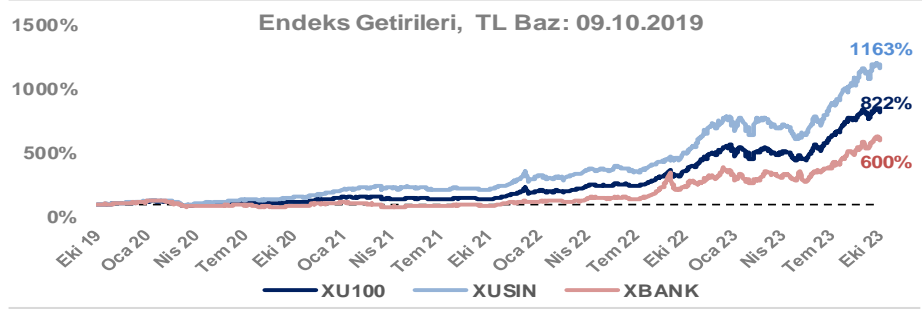
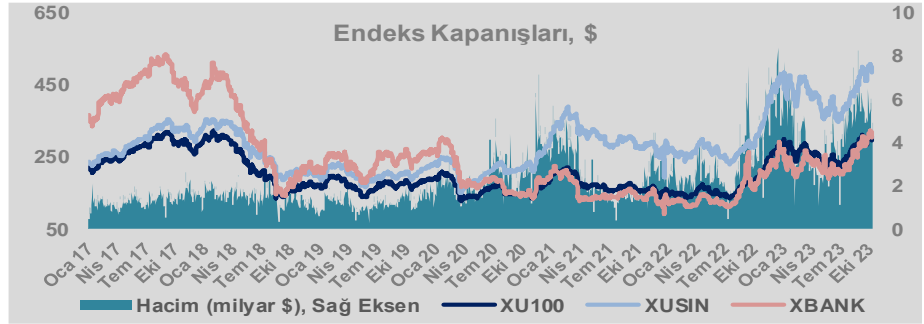
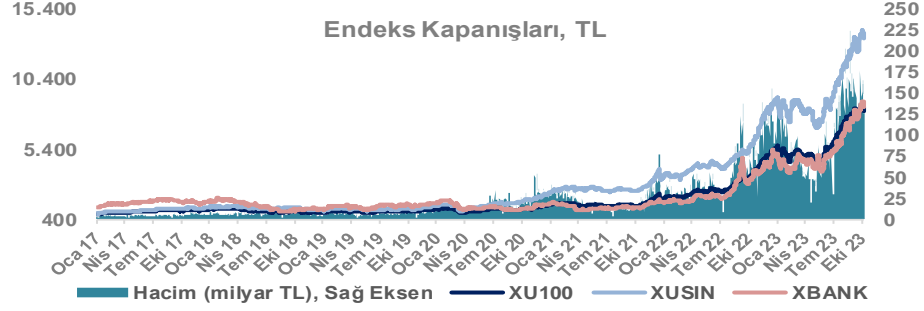
Döviz-Emtia-Faiz	Kapanış	Günlük	YBB
Dolar/TL	27,7274	0,2%	48,3%
Euro/TL	29,3182	0,1%	46,4%
Euro/Dolar	1,0562	0,0%	-1,3%
Dolar/Yen	148,76	0,2%	13,3%
Altın (\$/ons)	1.861	0,0%	2,1%
Altın (TL/gram)	1.659,0	0,1%	51,3%
Gümüş (\$/ons)	21,8	-0,4%	-8,9%
Gümüş (TL/gram)	19,4	-0,3%	35,0%
Brent Petrol (\$/varil)	87,7	-0,5%	2,0%
VIX	17,7	0,0%	-18,3%
Dolar Endeksi	105,9	-0,2%	2,3%
Gösterge Tahvil	24,17%	-7,0%	142,4%
Tr 10yıl Tahvil	26,62%	1,4%	170,8%
ABD 10y Tahvil Faizi	4,64%	0,0%	19,7%

Döviz Pozisyonu	Adet	Milyon TL
Döviz Fazlası Olan Şirket	290	245.554
Döviz Açığı Olan Şirket	193	-381.045
Bütün Şirketler	483	-135.491

Döviz Açığı Olanlar	Döviz Fazlası Olanlar
THYAO -53.179	TTKOM 18.258
SASA -36.969	GARAN 17.375
AKBNK -35.808	ENKAI 17.334
FROTO -33.716	ASELS 16.494
PGSUS -24.581	KCHOL 16.211
SAHOL -20.782	DOHOL 14.250
ZOREN -20.631	ENJSA 9.609
AKENR -9.940	ISCTR 8.523
KRDMD -7.693	VAKBN 8.486
ULKER -6.941	YKBNK 7.805

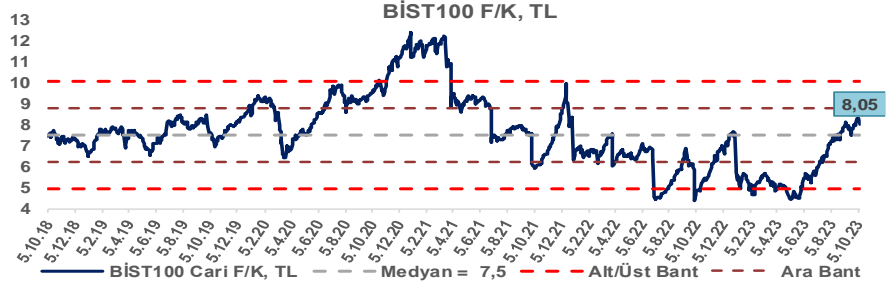
Araştırma Model Portföy Tablosu			
Hisse	Kapanış	Hedef Fiyat	Pot. Get.
AYGAZ	153,30	GG	-
BIMAS	313,00	GG	-
CIMSA	36,30	GG	-
EREGL	43,28	GG	-
THYAO	227,20	GG	-
PETKM	23,18	GG	-
TCELL	53,10	GG	-
FROTO	874,00	GG	-
TRGYO	33,06	GG	-
TUPRS	147,90	GG	-

GG: Gözden Geçiriliyor

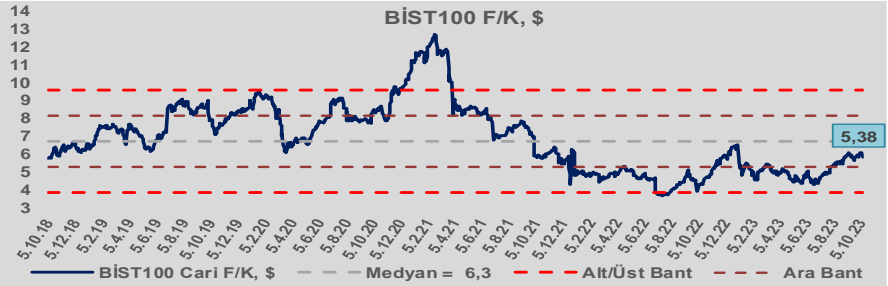


# Bizim Günlük

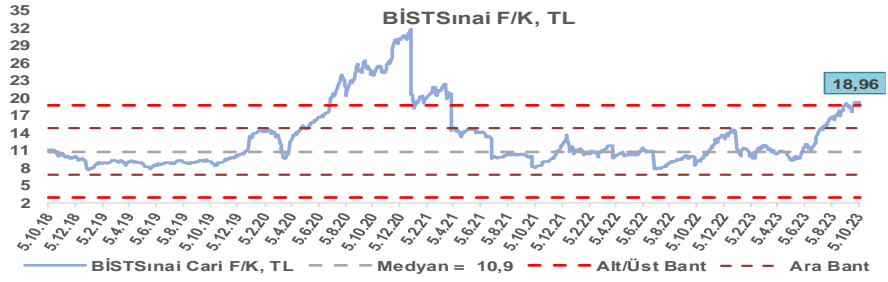
BİST100 Endeksi 7,5x olan 5 yıllık ortalama F/K'sına göre %7,1 primli işlem görmektedir.



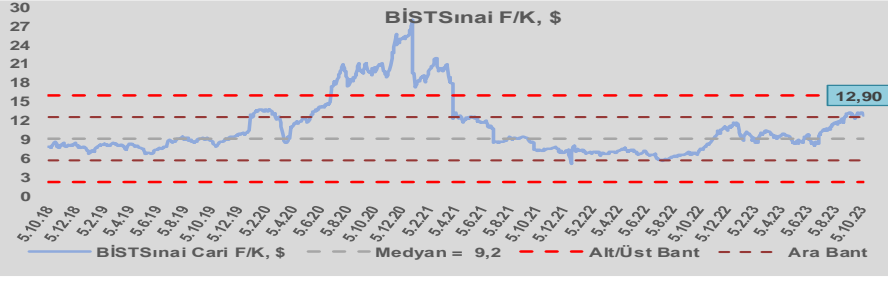
BİST100 Endeksi 6,3x olan dolar bazlı 5 yıllık ortalama F/K'sına göre %14,1 iskontolu işlem görmektedir.



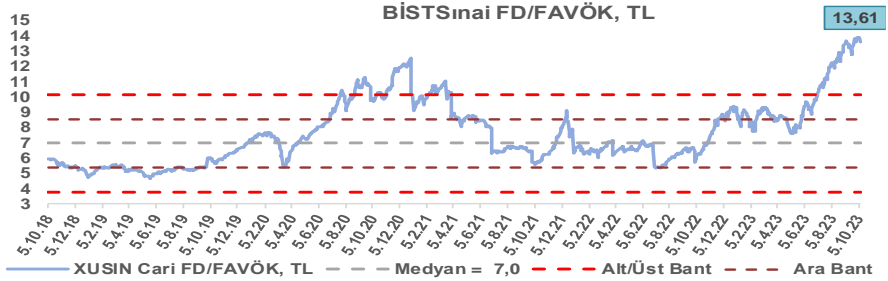
Sınai Endeksi 10,9x olan 5 yıllık ortalama F/K'sına göre %74,5 primli işlem görmektedir.



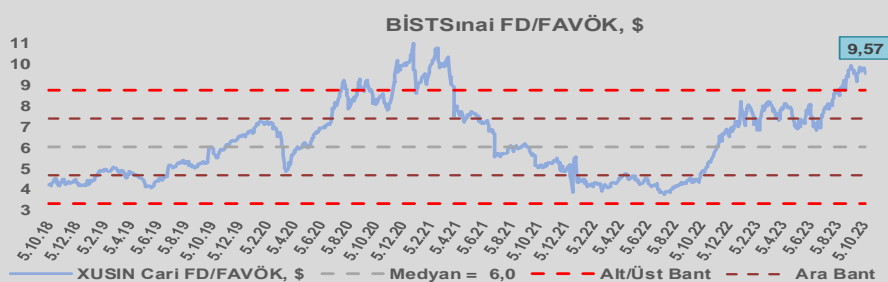
Sınai Endeksi 9,2x olan dolar bazlı 5 yıllık ortalama F/K'sına göre %40,7 primli işlem görmektedir.



Sınai Endeksi 7,0x olan 5 yıllık ortalama FD/FAVÖK çarpanına göre %95,4 primli işlem görmektedir.



Sınai Endeksi 6,0x olan dolar bazlı 5 yıllık ortalama FD/FAVÖK çarpanına göre %58,4 primli işlem görmektedir.

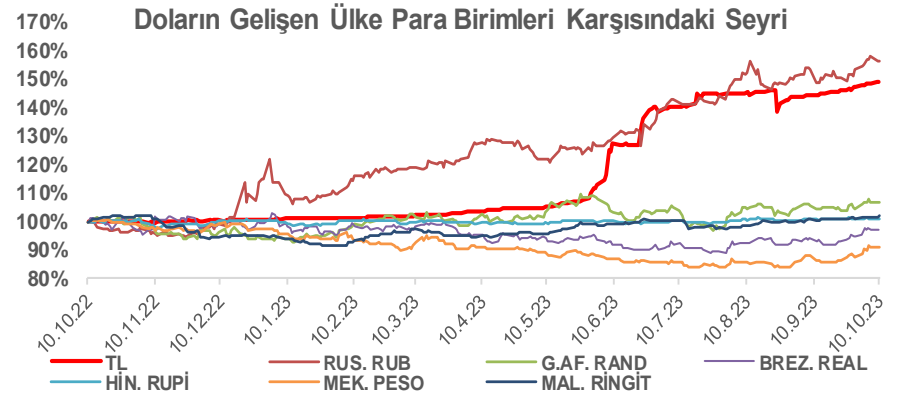
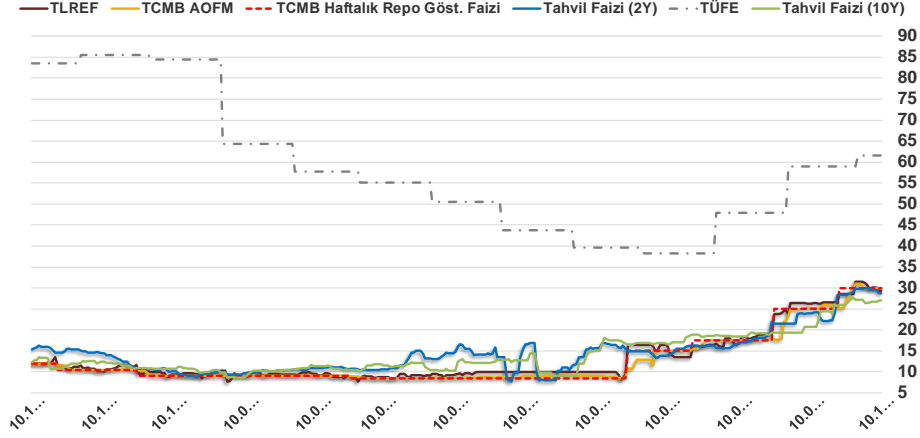


# Bizim Günlük

9.10.2023	Kapanış (%)	Değişim (Baz Puan)			
		Haftalık	Aylık	YBB	Yıllık
Gösterge Faiz	30,00	0	500	2.100	1.800
TLREF	29,38	-173	310	1.912	1.739
Tahvil Faizi (10Y)	27,00	54	862	1.717	1.433
Tahvil Faizi (2Y)	28,75	-113	487	1.878	1.316
TCMB AOFM	30,00	0	489	2.096	1.800
TÜFE	61,53	0	259	-274	-2.192

Kaynak: Finnet

2019'da tamamı ikinci yarıda olmak üzere toplam 1.200 baz puan indirime giderek politika faizini %12,00 seviyesine indiren TCMB, 2020'deki ilk 5 toplantısında 375 baz puan indirimle haftalık repo faizini %8,25'e çekti. 24 Eylül 2020'de son iki yıldaki ilk faiz artırımını gerçekleştirdi ve politika faizini 200 baz puan artışla %10,25'e çekti. 22 Ekim'deki toplantısında ise haftalık repo faizini %10,25 seviyesinde sabit bıraktı. Naci Ağbal göreve geldikten sonra yapılan 19 Kasım toplantısında haftalık repo faizi 475 baz puan artışla %15,00'e yükseltirken 24 Aralık toplantısında ise haftalık repo faizi 200 baz puan artışla %17 seviyesine yükseltildi. 2021 yılı Ocak ve Şubat ayı toplantılarında faizde değişikliğe gitmeyen TCMB, 18 Mart'taki toplantısında haftalık repo faizini 200 baz puan artırarak %19'a yükseltti. 6 Mayıs, 17 Haziran, 14 Temmuz ve 12 Ağustos PPK toplantılarında ise faiz oranında değişiklik yapılmayarak %19'da sabit bıraktı. TCMB, politika faizini 23 Eylül'de 100, 21 Ekim'de 200, 18 Kasım'da 100 ve 16 Aralık toplantısında 100 baz puan indirerek %14 seviyesine çekti. TCMB, 2022 yılının ilk toplantısında ise faizi değiştirmeyerek %14 seviyesinde sabit bıraktı. TCMB, politika faizini 17 Şubat, 17 Mart, 14 Nisan, 26 Mayıs, 23 Haziran ve 21 Temmuz tarihli toplantılarında değişiklik yapılmayarak %14 olarak sabit bıraktı. TCMB, 18 Ağustos'ta 100, 22 Eylül'de 100, 20 Ekim'de 150 ve 24 Kasım tarihli toplantısında 150 baz puan indirim yaparak politika faizini %9,00 seviyesine çekerken, 22 Aralık'taki 2022 yılının son toplantısında politika faizini değiştirmeyerek %9,00 seviyesinde sabit bıraktı. TCMB, 19 Ocak'taki 2023 yılının ilk toplantısında politika faizini değiştirmeyerek %9 seviyesinde tutarken, 23 Şubat toplantısında 50 baz puan indirerek %8,50 seviyesine çekti. 23 Mart, 27 Nisan ve 25 Mayıs tarihli toplantılarında ise politika faizini değiştirmeyerek %8,50 seviyesinde sabit bıraktı. Merkez Bankası politika faizini, 22 Haziran'da 650 baz puan, 20 Temmuz'da 250 baz puan, 24 Ağustos'ta 750 baz puan ve 21 Eylül tarihli toplantısında 500 baz puan artırarak %30,00 seviyesine çıkardı.



**Bizim Menkul Değerler A.Ş.**  
Araştırma Bölümü  
<http://www.bmd.com.tr>  
arastirma@bmd.com.tr

## Önemli Uyarı

Burada yer alan yatırım bilgi, yorum ve tavsiyeleri yatırım danışmanlığı kapsamında değildir. Yatırım danışmanlığı hizmeti, yetkili kuruluşlar tarafından kişilerin risk ve getiri tercihleri dikkate alınarak kişiye özel sunulmaktadır. Burada yer alan yorum ve tavsiyeler ise genel niteliktedir. Bu tavsiyeler mali durumunuz ile risk ve getiri tercihlerinize uygun olmayabilir. Bu nedenle, sadece burada yer alan bilgilere dayanarak yatırım kararı verilmesi beklentilerinize uygun sonuçlar doğurmayabilir.

Burada yer alan bilgiler Bizim Menkul Değerler A.Ş. (BMD) tarafından okuyucuyu bilgilendirme amacı ile BMD'nin güvenilir olduğunu düşündüğü yayımlanmış bilgilerden ve veri kaynaklarından derlenerek hazırlanmıştır. Kullanılan bilgilerin hatasızlığı ve/veya eksiksizliği konusunda BMD hiçbir şekilde sorumlu tutulamaz. BMD Araştırma raporları şirket içi ve dışı dağıtım kanalları aracılığıyla tüm BMD müşterilerine eşzamanlı olarak dağıtılmaktadır. Ayrıca, Burada yer alan tahmin, yorum ve tavsiyeler dökümanın yayımlandığı tarih itibarıyla geçerlidir. BMD Araştırma Bölümü daha önce hazırladığı ya da daha sonra hazırlayacağı raporlarda bu raporda sunulan görüş ve tavsiyelerden farklı ya da bu raporda sunulan görüş ve tavsiyelerle çelişen başka raporlar yayımlayabilir. Çelişen fikir ve tavsiyeler bu raporu hazırlayan kişilerden farklı zaman dilimlerine işaret ediyor, farklı analiz yöntemlerini içeriyor ya da farklı varsayımlarda bulunuyor olabilir. Böyle durumlarda, BMD'nin bu raporlardaki tavsiye ve görüşlerle çelişen diğer BMD Araştırma Bölümü raporlarını okuyucunun dikkatine sunma zorunluluğu yoktur. BMD ve ilişkili olduğu firmalar bu raporda adı geçen pay senetlerinde pozisyon sahibi olabilir ve/veya raporun yayınlanma tarihinden sonra işlem yapabilir. Ayrıca yatırımcılar bu raporda adı geçen şirketlerle BMD ve/veya diğer ilişkili firmalarının iş ilişkisi içerisinde olabileceğini kabul ederler.

Bu çalışma kesinlikle tekrar çıkarılmak, çoğaltılmak, kopyalanmak ve/veya okuyucudan başkasına dağıtılmak üzere hazırlanmamıştır ve BMD Araştırma Bölümü'nün izni olmadan kopyalanamaz ve çoğaltılıp dağıtılamaz. Okuyucuların bu raporun içeriğini oluşturan yatırım tavsiyeleri, tahmin ve hedef fiyat değerlemeleri de dahil olmak üzere tüm yorum ve çıkarımların, BMD Araştırma Bölümü'nün izni olmadan başkalarıyla paylaşmaması gerekmektedir. BMD bu araştırma raporunu yayınlamaya, müşterilerine ve gerekli yatırım profesyonellerine dağıtmaya yetkilidir. BMD Araştırma Bölümü gerekli olduğunu düşündüğünde düzenli olarak yatırım tavsiyelerini güncellemekte ve temel analize dayalı araştırma raporları hazırlamaktadır. Bununla birlikte, bu çalışma herhangi bir hisse senedinin veya finansal yatırım enstrümanlarının alımı ya da satımı için BMD ve/veya BMD tarafından direkt veya dolaylı olarak kontrol edilen herhangi bir şirket tarafından gönderilmiş bir teklif ya da öneri oluşturmamaktadır. Herhangi bir alım-satım ya da herhangi bir enstrümanın halka arzına talepte bulunma kararı bu çalışmaya değil, arz edilen yatırım aracı ile ilgili kamuya duyurulmuş ve yayımlanmış izahname ve sirkülere dayanmalıdır. BMD ya da herhangi bir BMD çalışanı bu raporun içeriğindeki görüş ve tavsiyelere uyulması sebebiyle doğabilecek doğrudan ya da dolaylı herhangi bir zarar ya da kayıpla ilgili olarak sorumlu tutulamaz.