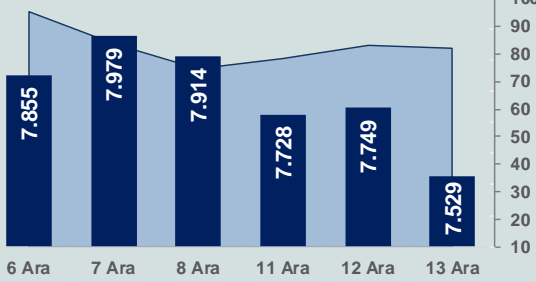


Bizim Günlük

14 Aralık 2023 Perşembe

□ Hacim (milyar TL), Sağ Eksen ■ BİST100



BİST Verileri

| | |
|------------------------------------|-------------|
| BİST-100 Piyasa Değeri (milyar \$) | 221,3 |
| BİST-100 Piyasa Değeri (milyar TL) | 6.412,9 |
| BİST-100 İşlem Hacmi (milyar \$) | 2,8 |
| BİST-100 İşlem Hacmi (milyar TL) | 82,1 |
| BİST-100 F/K Cari | 6,19 |
| Yabancı Payı % | 34,5 |

| Endeksler | Kapanış | Günlük | YBB |
|--------------------|-------------|--------|---------|
| BİST-30 (TL) | 8.135,16 | -2,58% | 36,84% |
| BİST-100 (TL) | 7.529,31 | -2,83% | 36,67% |
| BİST-30 (\$) | 280,74 | -2,71% | -11,71% |
| BİST-100 (\$) | 259,83 | -2,96% | -11,82% |
| BİST-Banka Endeksi | 8.801,15 | -0,93% | 75,05% |
| BİST-Mali Endeksi | 7.983,17 | -1,81% | 48,15% |
| BİST-Sınai Endeksi | 11.733,84 | -3,52% | 31,78% |
| En Yüksek Hacim | Hacim (mTL) | Günlük | |
| THYAO | 6.092 | -3,1% | |
| AKBNK | 6.047 | -1,2% | |
| CATES | 5.958 | -10,0% | |
| YKBNK | 5.641 | 0,3% | |
| SASA | 5.542 | -10,0% | |
| ISCTR | 5.019 | -0,4% | |

| YÜKSELENLER | | DÜŞENLER | |
|-------------|-------|----------|-------|
| OZSUB | 10,0% | EKOS | 10,0% |
| EDIP | 10,0% | LIDER | 10,0% |
| RTALB | 10,0% | EBEBK | 10,0% |
| SKYMD | 9,9% | SAMAT | 10,0% |
| TSGYO | 9,9% | SASA | 10,0% |
| BEGYO | 9,8% | ATATP | 10,0% |
| DAGHL | 8,9% | UFUJ | 10,0% |
| NTHOL | 7,1% | KRGYO | 10,0% |
| METUR | 6,9% | CATES | 10,0% |
| VANGD | 5,7% | CRFSA | 10,0% |
| AKYHO | 4,8% | SMART | 10,0% |
| GRTRK | 4,6% | OBASE | 10,0% |
| SRVGY | 4,5% | SONME | 10,0% |
| BRYAT | 4,4% | TUCLK | 10,0% |
| CELHA | 4,1% | YKSLN | 10,0% |
| MOBTL | 3,8% | RUBNS | 9,9% |
| SEGYO | 3,3% | AVTUR | 9,9% |
| POLTK | 3,3% | DOFER | 9,9% |
| TDGYO | 3,3% | FONET | 9,8% |
| PAGYO | 2,8% | KRTEK | 9,7% |

Haftalık Piyasa Takvimi

| | | |
|-------|--------------|--|
| 15:00 | İngiltere | İngiltere Merkez Bankası(BoE), Faiz Kararı |
| 16:15 | Euro Bölgesi | Avrupa Merkez Bankası(ECB), Faiz Kararı |
| 16:30 | ABD | Perakende Satışlar |
| 16:30 | ABD | İşsizlik Başvuruları |
| 16:30 | ABD | İthal Fiyatları |
| 18:00 | ABD | İşletme Stokları |

BİST Veri Bankası

Şirket Karları

Strateji Raporu

PİYASALARA ANALİTİK BAKIŞ

Dün Ne Oldu...

Güne düşüşle başlayan ve seans içinde satıcılı seyrini sürdüren BİST100 Endeksi, %2,83 kayıpla gün içinde gördüğü en düşük seviye olan 7.529,31 puandan günü tamamladı. Bankacılık Endeksi %0,93 ve Sınai Endeksi %3,52 değer kaybetti. Türkiye 2 yıllık tahvil faizi bir önceki kapanışa göre 11 baz puan artarak %38,70 seviyesine yükselirken, 10 yıllık tahvil faizi 27 baz puan azalarak %24,57 seviyesinden işlem gördü. Dolar/TL, 28,91-29,08 ve Euro/TL 31,26-31,62 aralığında hareket etti. Türkiye'nin dolar bazlı 5 yıl vadeli CDS oranı 320 oldu.

TÜİK verilerine göre perakende satış hacmi, Ekim ayında aylık %2 ve yıllık %13,7 artış gösterdi. Gıda, içecek ve tütün satışları yıllık %13,8 ve gıda dışı satışlar (otomotiv yakıtı hariç) %18,9 artarken, otomotiv yakıtı satışları ise %3,3 azaldı.

ABD Borsaları, Fed'in gelecek yıl faiz indirimine ilişkin sinyal vermesinin etkisiyle günü yükselişle tamamladı. Kapanışta Dow Jones Endeksi, %1,40 kazançla 37.090 puana, S&P500 Endeksi, %1,37 artarak 4.707 puana ve Nasdaq Endeksi, %1,38 artışla 14.734 puana yükseldi. Avrupa Borsaları İngiltere hariç düşüşle kapandı.

ABD Merkez Bankası (Fed), yılın son toplantısında piyasa beklentilerine paralel politika faizini değiştirmeyerek %5,25-5,50 ile 22 yılın zirve seviyesinde tuttu. Böylelikle banka, son 3 toplantıda faizi değiştirmemiş oldu. Fed Başkanı Jerome Powell faiz kararı sonrası düzenlenen basın toplantısında geleceğe yönelik patikanın belirsiz olduğunu ve sıkılaştırmanın tam etkilerinin henüz görülmediğini belirtti. Enflasyonun yavaşladığını ancak hala yüksek seyrettiğini dile getiren Powell, ek faiz artış ihtimalinin tamamen masadan belirtilirken faiz indiriminin zamanlamasının tartışıldığını ifade etti.

Fed'in açıkladığı "Ekonomik Projeksiyon Raporu"na göre; banka 2024 yılı için üç faiz indirimini öngördü. Fed, federal fon oranına ilişkin tahminini bu yıl sonu için %5,6'dan %5,4'e düşürdü. 2024 yılı için tahmini %5,1'den %4,6'ya, 2025 yılı için %3,9'dan %3,6'ya indirildi. 2023 enflasyon beklentisi %3,3'ten %2,8'e, 2024 beklentisi %2,5'ten %2,4'e düşürüldü. Çekirdek enflasyon beklentisi bu yıl için %3,2'ye, 2024 beklentisi de %2,4'e düşürüldü. 2023 yılı GSYH beklentisi %2,1'den %2,6'ya çıkarıldı. Fed yetkililerinin gelecek yıl için GSYH beklentisi %1,5'ten %1,4'e indirirken, 2025 yılı için beklentisi %1,8 olarak kaldı.

ABD'de üretici fiyat endeksi, Kasım ayında aylık bazda değişim göstermezken, yıllık %0,9 arttı. Beklenti aylık %0,1 ve yıllık %1 artış olması yönündeydi. ABD'de mevsimsel faktörlerden arındırılmış, yeniden finansman ve alım kredilerini içeren mortgage başvuru faaliyetinden oluşan piyasa endeksi, 8 Aralık ile sona eren haftada bir önceki haftaya göre %7,4 artışla 194,5 puana yükseldi. 30 yıl vadeli mortgage için ortalama faiz oranı ise %7,17'den %7,07'ye geriledi.

İngiltere ekonomisi, Ekim ayında önceki aya göre %0,3 daralırken, yıllık %0,3 büyüdü. İngiltere'de Ekim ayında sanayi üretimi aylık %0,8 ve yıllık %0,4 azaldı.

Euro Bölgesi'nde sanayi üretimi, Ekim ayında aylık %0,7 ve yıllık %6,6 geriledi.

Bugün Ne Bekliyoruz...

Yeni güne başlarken Asya piyasaları karışık bir seyir izliyor. Dow Jones vadeli endeksi %0,25 artıda. Dolar/TL 29,01 ve Euro/TL 31,70 seviyelerinden işlem görüyor. Dolar endeksi 102,6 seviyesinde bulunurken Euro/Dolar paritesi 1,09 sınırında. Brent tipi petrol 74,65 dolardan, altının onsu 2.034,7 dolardan ve gramı ise 1.898,5 liradan alıcı buluyor.

Bugün yurt içinde önemli bir veri akışı bulunmazken, yurt dışında ABD'de perakende satışlar ve işsizlik başvuruları takip edilecek. Piyasaların odağında ise İngiltere Merkez Bankası (BoE) ve Avrupa Merkez Bankası (AMB)'nin faiz kararlarının yanı sıra AMB Başkanı Christine Lagarde'ın, PPK toplantısı ile ilgili düzenleyeceği basın toplantısı bulunuyor.

Uzun Vadede Ne Bekliyoruz...

Kasım ayında %3,28 artan TÜFE'nin Kasım 2023 tarihli TCMB piyasa katılımcıları anketine göre; Aralık ayında %3,57, 2023 yılı sonunda %67,23 ve 12 ay sonrasında %43,94 artması beklenmektedir. Yine aynı ankette Dolar/TL'nin 2023 sonunda 29,9961, 12 ay sonrasında ise 39,62 olması öngörülmektedir. Cari dengenin 2023 sonunda 45,7 milyar dolar, 2024 yılında ise 34,7 milyar dolar açık vermesi beklenmektedir. GSYH büyümesinin 2023 ve 2024'te sırasıyla %4,1 ve %3,3 olacağı öngörülmektedir. TCMB haftalık repo faizinin 3 ay sonrasında %40,00 ve 12 ay sonrasında ise %37,01 olması beklenmektedir.

Bizim Günlük

| Borsalar | Kapanış | Günlük | YBB | 365Gün |
|-------------------|---------|--------|---------|---------|
| ABD-DJ IND. | 37.090 | 1,40% | 11,90% | 8,73% |
| ABD-S&P 500 | 4.707 | 1,37% | 22,60% | 17,10% |
| ABD-NASDAQ | 14.734 | 1,38% | 40,77% | 30,89% |
| Almanya-DAX | 16.766 | -0,15% | 20,41% | 15,64% |
| İngiltere-FTSE100 | 7.548 | 0,08% | 1,30% | 0,61% |
| Fransa-CAC40 | 7.531 | -0,16% | 16,33% | 24,91% |
| Rusya-RTSI | 1.063 | 0,63% | 9,49% | -2,41% |
| Brezilya-BOVESPA | 129.465 | 2,42% | 17,98% | 25,04% |
| JPN-NIKKEI225 | 32.926 | 0,25% | 26,18% | 18,26% |
| Çin-SHANGHAI | 2.971 | 0,07% | -3,84% | -6,55% |
| G.Kore KOSPI | 2.539 | 1,15% | 13,55% | 7,01% |
| Hindistan-Sensex | 70.440 | 1,23% | 15,78% | 13,37% |
| BİST100 | 7.529 | -2,83% | 36,67% | 44,98% |
| BİST100 (\$) | 260 | -2,96% | -11,82% | -7,95% |
| BİST BANKA | 8.801 | -0,93% | 75,05% | 92,93% |
| BİST BANKA (\$) | 304 | -1,06% | 12,95% | 23,70% |
| BİST SİNAI | 11.734 | -3,52% | 31,78% | 37,55% |
| BİST SİNAI (\$) | 405 | -3,64% | -14,98% | -12,85% |

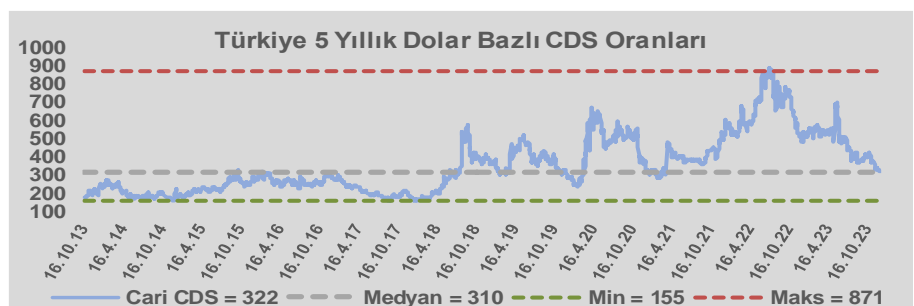
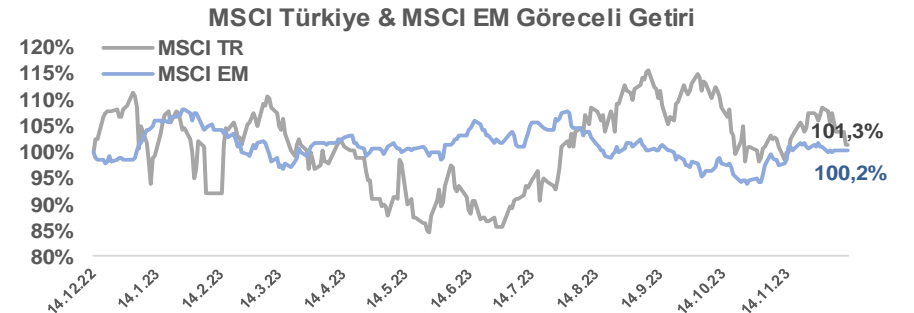
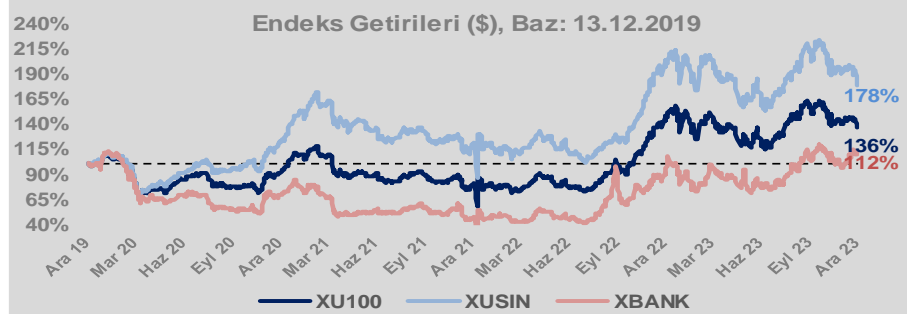
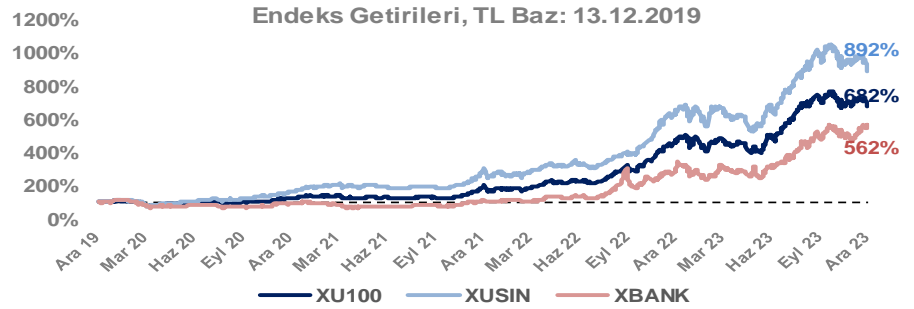
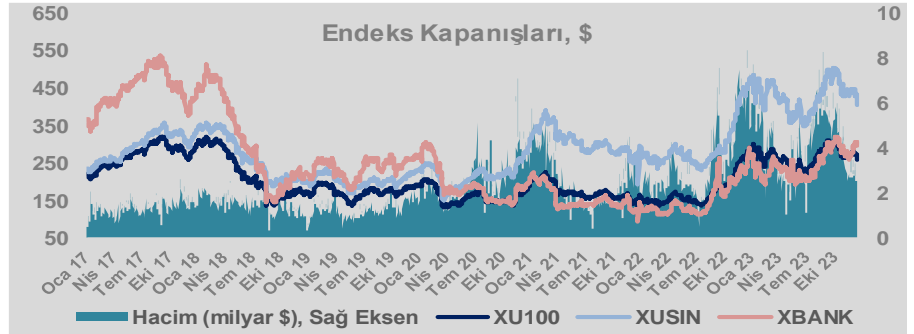
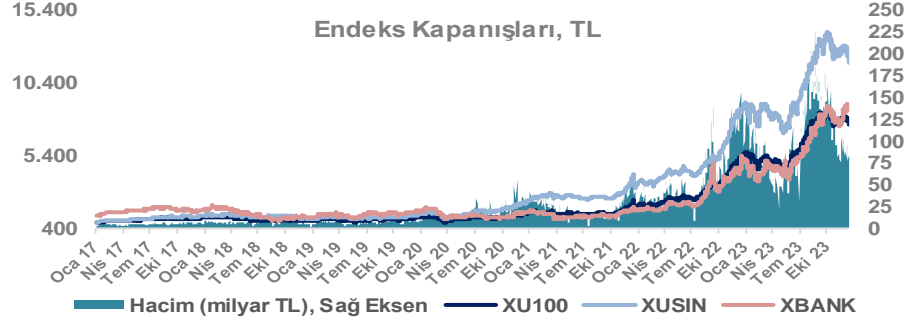
| Döviz-Emtia-Faiz | Kapanış | Günlük | YBB |
|-------------------------|---------|--------|--------|
| Dolar/TL | 29,0159 | 0,1% | 55,2% |
| Euro/TL | 31,6984 | 0,5% | 58,3% |
| Euro/Dolar | 1,0902 | 0,2% | 1,9% |
| Dolar/Yen | 141,52 | -1,0% | 7,8% |
| Altın (\$/ons) | 2.036 | 0,6% | 11,6% |
| Altın (TL/gram) | 1.899,2 | 0,8% | 73,2% |
| Gümüş (\$/ons) | 23,9 | 0,6% | -0,2% |
| Gümüş (TL/gram) | 22,3 | 0,7% | 54,9% |
| Brent Petrol (\$/varil) | 74,7 | 0,6% | -13,1% |
| VIX | 12,2 | 0,0% | -43,8% |
| Dolar Endeksi | 102,9 | -1,0% | -0,6% |
| Gösterge Tahvil | 38,70% | 0,3% | 288,2% |
| Tr 10yıl Tahvil | 24,57% | -1,1% | 149,9% |
| ABD 10y Tahvil Faizi | 3,97% | -1,7% | 2,2% |

| Döviz Pozisyonu | Adet | Milyon TL |
|---------------------------|------|-----------|
| Döviz Fazlası Olan Şirket | 296 | 348.826 |
| Döviz Açığı Olan Şirket | 199 | -525.382 |
| Bütün Şirketler | 495 | -176.556 |

| Döviz Açığı Olanlar | Döviz Fazlası Olanlar |
|---------------------|-----------------------|
| THYAO -246.203 | SAHOL 27.324 |
| SASA -41.818 | KCHOL 23.204 |
| FROTO -32.504 | DOHOL 22.600 |
| PGSUS -22.036 | GARAN 21.018 |
| ZOREN -20.971 | ENKAI 19.256 |
| AKENR -10.452 | ASELS 18.888 |
| IZMDC -9.434 | AKBNK 18.356 |
| KRDMD -8.746 | TTKOM 15.718 |
| PETKM -7.212 | VAKBN 15.016 |
| ARCLK -5.037 | BINHO 9.901 |

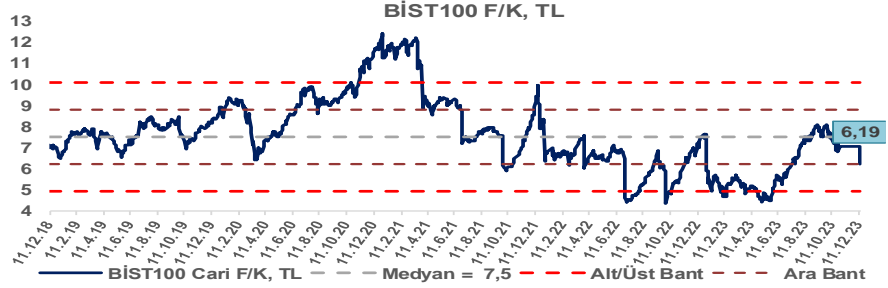
| Araştırma Model Portföy Tablosu | | | |
|---------------------------------|---------|-------------|-----------|
| Hisse | Kapanış | Hedef Fiyat | Pot. Get. |
| AYGAZ | 122,00 | GG | - |
| BIMAS | 302,00 | GG | - |
| CIMSA | 29,28 | GG | - |
| EREGL | 37,76 | GG | - |
| THYAO | 241,30 | GG | - |
| PETKM | 18,39 | GG | - |
| TCELL | 52,20 | GG | - |
| FROTO | 751,00 | GG | - |
| TRGYO | 30,62 | GG | - |
| TUPRS | 144,10 | GG | - |

GG: Gözden Geçiriliyor

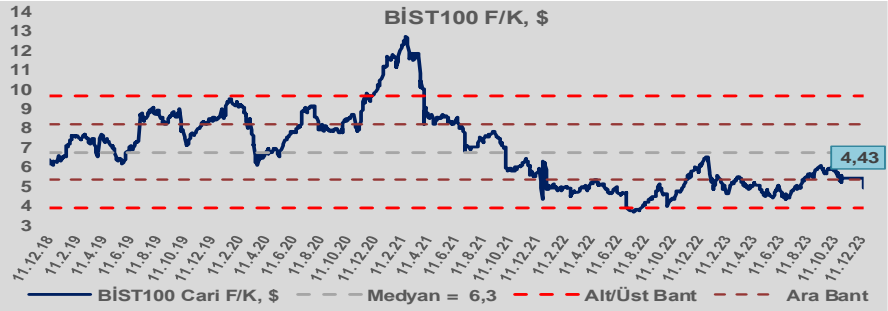


Bizim Günlük

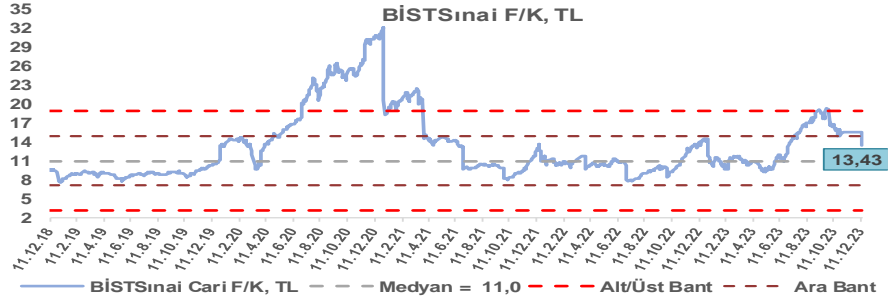
BİST100 Endeksi 7,5x olan 5 yıllık ortalama F/K'sına göre %17,5 iskontolu işlem görmektedir.



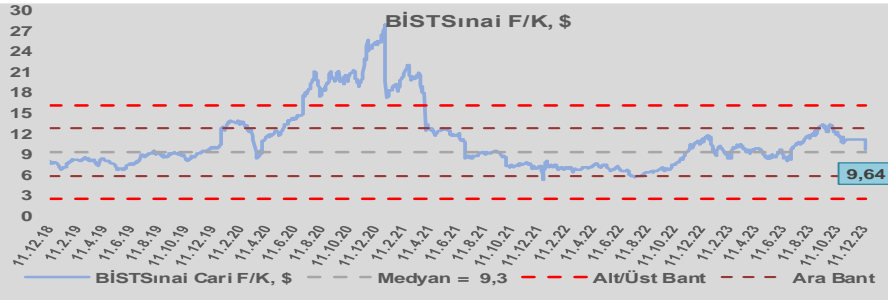
BİST100 Endeksi 6,3x olan dolar bazlı 5 yıllık ortalama F/K'sına göre %29,4 iskontolu işlem görmektedir.



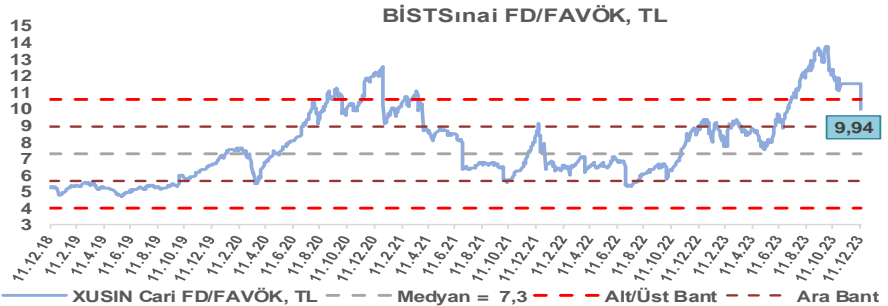
Sınai Endeksi 11,0x olan 5 yıllık ortalama F/K'sına göre %21,9 primli işlem görmektedir.



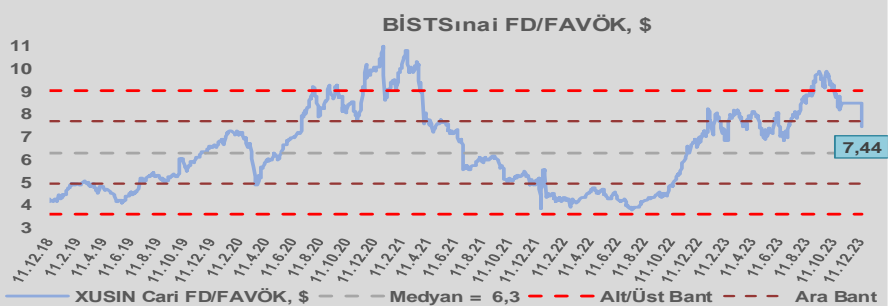
Sınai Endeksi 9,3x olan dolar bazlı 5 yıllık ortalama F/K'sına göre %3,3 primli işlem görmektedir.



Sınai Endeksi 7,3x olan 5 yıllık ortalama FD/FAVÖK çarpanına göre %36,1 primli işlem görmektedir.



Sınai Endeksi 6,3x olan dolar bazlı 5 yıllık ortalama FD/FAVÖK çarpanına göre %17,8 primli işlem görmektedir.

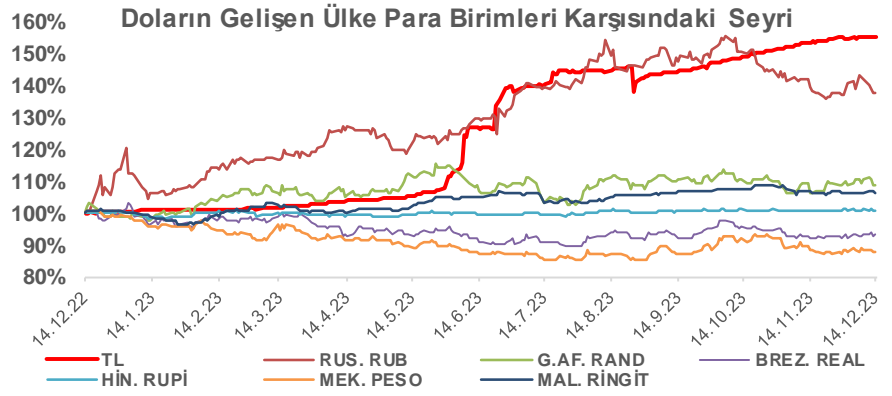
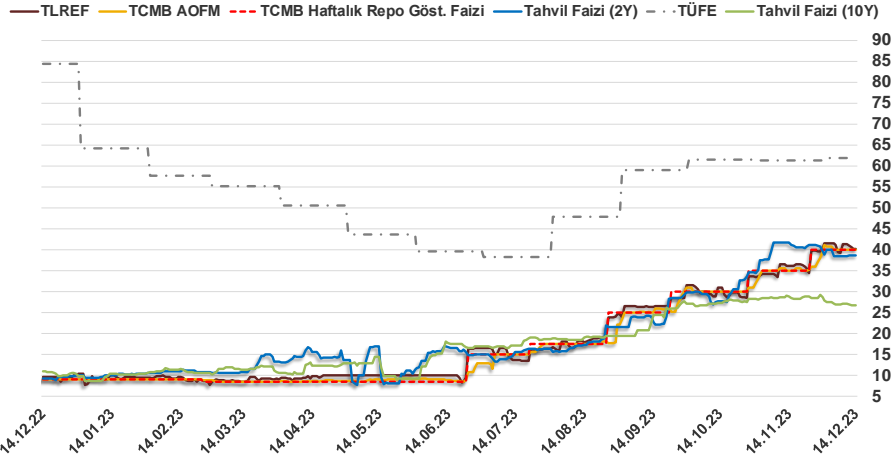


Bizim Günlük

| 13.12.2023 | Kapanış (%) | Değişim (Baz Puan) | | | |
|--------------------|-------------|--------------------|-------|-------|--------|
| | | Haftalık | Aylık | YBB | Yıllık |
| Gösterge Faiz | 40,00 | 0 | 500 | 3.100 | 3.100 |
| TLREF | 40,12 | 93 | 393 | 2.986 | 3.046 |
| Tahvil Faizi (10Y) | 26,61 | -31 | 1.129 | 1.678 | 1.567 |
| Tahvil Faizi (2Y) | 38,70 | 34 | -298 | 2.873 | 2.954 |
| TCMB AOFM | 40,00 | 0 | 500 | 3.096 | 3.100 |
| TÜFE | 61,98 | 0 | 62 | -229 | -2.241 |

Kaynak: Finnet

2019'da tamamı ikinci yarıda olmak üzere toplam 1.200 baz puan indirimine giderek politika faizini %12,00 seviyesine indiren TCMB, 2020'deki ilk 5 toplantısında 375 baz puan indirimle haftalık repo faizini %8,25'e çekti. 24 Eylül 2020'de son iki yıldaki ilk faiz artırımını gerçekleştirdi ve politika faizini 200 baz puan artışla %10,25'e çekti. 22 Ekim'deki toplantısında ise haftalık repo faizini %10,25 seviyesinde sabit bıraktı. Naci Ağbal göreve geldikten sonra yapılan 19 Kasım toplantısında haftalık repo faizi 475 baz puan artışla %15,00'e yükseltildi. 24 Aralık toplantısında ise haftalık repo faizi 200 baz puan artışla %17 seviyesine yükseltildi. 2021 yılı Ocak ve Şubat ayı toplantılarında faizde değişikliğe gitmeyen TCMB, 18 Mart'taki toplantısında haftalık repo faizini 200 baz puan artırarak %19'a yükseltti. 6 Mayıs, 17 Haziran, 14 Temmuz ve 12 Ağustos PPK toplantılarında ise faiz oranında değişiklik yapılmayarak %19'da sabit bıraktı. TCMB, politika faizini 23 Eylül'de 100, 21 Ekim'de 200, 18 Kasım'da 100 ve 16 Aralık toplantısında 100 baz puan indirerek %14 seviyesine çekti. TCMB, 2022 yılının ilk toplantısında ise faizi değiştirmeyerek %14 seviyesinde sabit bıraktı. TCMB, politika faizini 17 Şubat, 17 Mart, 14 Nisan, 26 Mayıs, 23 Haziran ve 21 Temmuz tarihli toplantılarında değişiklik yapılmayarak %14 olarak sabit bıraktı. TCMB, 18 Ağustos'ta 100, 22 Eylül'de 100, 20 Ekim'de 150 ve 24 Kasım tarihli toplantısında 150 baz puan indirim yaparak politika faizini %9,00 seviyesine çekerken, 22 Aralık'taki 2022 yılının son toplantısında politika faizini değiştirmeyerek %9,00 seviyesinde sabit bıraktı. TCMB, 19 Ocak'taki 2023 yılının ilk toplantısında politika faizini değiştirmeyerek %9 seviyesinde tutarken, 23 Şubat toplantısında 50 baz puan indirerek %8,50 seviyesine çekti. 23 Mart, 27 Nisan ve 25 Mayıs tarihli toplantılarında ise politika faizini değiştirmeyerek %8,50 seviyesinde sabit bıraktı. Merkez Bankası politika faizini, 22 Haziran'da 650 baz puan, 20 Temmuz'da 250 baz puan, 24 Ağustos'ta 750 baz puan, 21 Eylül'de 500 baz puan, 26 Ekim'de 500 ve 23 Kasım tarihli toplantısında 500 baz puan artırarak %40,00 seviyesine çıkardı.



Bizim Menkul Değerler A.Ş.

Araştırma Bölümü

<http://www.bmd.com.tr/>
arastirma@bmd.com.tr

Önemli Uyarı

Burada yer alan yatırım bilgi, yorum ve tavsiyeleri yatırım danışmanlığı kapsamında değildir. Yatırım danışmanlığı hizmeti, yetkili kuruluşlar tarafından kişilerin risk ve getiri tercihleri dikkate alınarak kişiye özel sunulmaktadır. Burada yer alan yorum ve tavsiyeler ise genel niteliktedir. Bu tavsiyeler mali durumunuz ile risk ve getiri tercihlerinize uygun olmayabilir. Bu nedenle, sadece burada yer alan bilgilere dayanarak yatırım kararı verilmesi beklentilerinize uygun sonuçlar doğurmayabilir.

Burada yer alan bilgiler Bizim Menkul Değerler A.Ş. (BMD) tarafından okuyucuyu bilgilendirme amacı ile BMD'nin güvenilir olduğunu düşündüğü yayımlanmış bilgilerden ve veri kaynaklarından derlenerek hazırlanmıştır. Kullanılan bilgilerin hatasızlığı ve/veya eksiksizliği konusunda BMD hiçbir şekilde sorumlu tutulamaz. BMD Araştırma raporları şirket içi ve dışı dağıtım kanalları aracılığıyla tüm BMD müşterilerine eşzamanlı olarak dağıtılmaktadır. Ayrıca, Burada yer alan tahmin, yorum ve tavsiyeler dökümanın yayımlandığı tarih itibarıyla geçerlidir. BMD Araştırma Bölümü daha önce hazırladığı ya da daha sonra hazırlayacağı raporlarda bu raporda sunulan görüş ve tavsiyelerden farklı ya da bu raporda sunulan görüş ve tavsiyelerle çelişen başka raporlar yayımlayabilir. Çelişen fikir ve tavsiyeler bu raporu hazırlayan kişilerden farklı zaman dilimlerine işaret ediyor, farklı analiz yöntemlerini içeriyor ya da farklı varsayımlarda bulunuyor olabilir. Böyle durumlarda, BMD'nin bu raporlardaki tavsiye ve görüşlerle çelişen diğer BMD Araştırma Bölümü raporlarını okuyucunun dikkatine sunma zorunluluğu yoktur. BMD ve ilişkili olduğu firmalar bu raporda adı geçen pay senetlerinde pozisyon sahibi olabilir ve/veya raporun yayınlanma tarihinden sonra işlem yapabilir. Ayrıca yatırımcılar bu raporda adı geçen şirketlerle BMD ve/veya diğer ilişkili firmalarının ilişki içerisinde olabileceğini kabul ederler.

Bu çalışma kesinlikle tekrar çıkarılmak, çoğaltılmak, kopyalanmak ve/veya okuyucudan başkasına dağıtılmak üzere hazırlanmamıştır ve BMD Araştırma Bölümü'nün izni olmadan kopyalanamaz ve çoğaltılıp dağıtılamaz. Okuyucuların bu raporun içeriğini oluşturan yatırım tavsiyeleri, tahmin ve hedef fiyat değerlemeleri de dahil olmak üzere tüm yorum ve çıkarımları, BMD Araştırma Bölümü'nün izni olmadan başkalarıyla paylaşmalarını gerekmektedir. BMD bu araştırma raporunu yayınlamaya, müşterilerine ve gerekli yatırım profesyonellerine dağıtmaya yetkilidir. BMD Araştırma Bölümü gerekli olduğunu düşündüğünde düzenli olarak yatırım tavsiyelerini güncellemekte ve temel analize dayalı araştırma raporları hazırlamaktadır. Bununla birlikte, bu çalışma herhangi bir hisse senedinin veya finansal yatırım enstrümanlarının alımı ya da satımı için BMD ve/veya BMD tarafından direkt veya dolaylı olarak kontrol edilen herhangi bir şirket tarafından gönderilmiş bir teklif ya da öneri oluşturmamaktadır. Herhangi bir alım-satım ya da herhangi bir enstrümanın halka arzına talepte bulunma kararı bu çalışmaya değil, arz edilen yatırım aracı ile ilgili kamuya duyurulmuş ve yayımlanmış izahname ve sirkülere dayanmalıdır. BMD ya da herhangi bir BMD çalışanı bu raporun içeriğindeki görüş ve tavsiyelere uyulması sebebiyle doğabilecek doğrudan ya da dolaylı herhangi bir zarar ya da kayıpla ilgili olarak sorumlu tutulamaz.