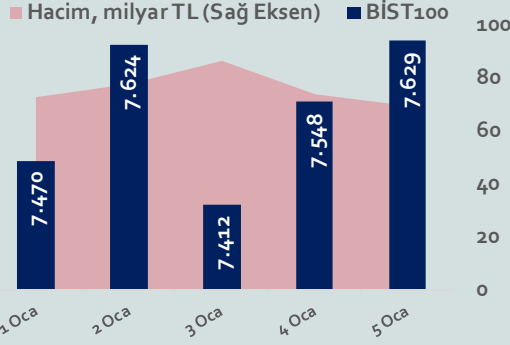


Bizim Haftalık

01 - 05 Ocak 2024

Haftalık Bülten

Periyodik Raporlar



BİST Verileri	5.01.2024
BİST-100 Piyasa Değeri (milyar \$)	216,5
BİST-100 Piyasa Değeri (milyar TL)	6.439,1
BİST-100 İşlem Hacmi (milyar \$)	1,1
BİST-100 İşlem Hacmi (milyar TL)	31,4
BİST-100 F/K Cari	6,28
Yabancı Payı %	37,6

Endeksler	Kapanış	Günlük	Haftalık	YBB	Yıllık
BİST30	8.213,3	0,89%	2,40%	2,4%	37,1%
BİST100	7.628,7	1,07%	2,12%	2,1%	38,1%
BİST30 (\$)	275,4	0,60%	0,93%	0,9%	-7,3%
BİST100 (\$)	255,8	0,78%	0,66%	0,7%	-6,4%
BİSTMali	8.015,9	1,23%	1,63%	1,6%	1,6%
BİSTSınai	11.732,3	0,86%	1,74%	1,7%	1,7%
BİSTBanka	8.789,9	0,90%	0,83%	0,8%	0,8%

Borsalar	Kapanış	Günlük	YBB	365Gün
ABD-DJ IND.	37.459	0,0%	-0,6%	13,8%
ABD-S&P 500	4.712	0,5%	-1,2%	23,7%
ABD-NASDAQ	14.573	0,4%	39,2%	41,4%
Almanya-DAX	16.627	0,1%	-0,7%	15,2%
İngiltere-FTSE 100	7.697	-0,3%	-0,5%	0,8%
Fransa-CAC40	7.432	-0,3%	-1,5%	9,9%
Rusya-RTSI	1.087	0,5%	0,1%	14,2%
Brezilya-BOVESPA	131.226	-1,2%	-2,2%	21,9%
Japonya-NIKKEI 225	33.288	-0,5%	-0,8%	29,4%
Çin-SHANGHAI	2.929	-0,9%	-1,5%	-6,2%
G.Kore KOSPI	2.578	-0,4%	-2,9%	14,3%
Hindistan-Sensex	72.026	0,3%	-0,3%	18,7%
BİST100	7.629	1,1%	2,1%	38,1%
BİST BANKA	8.790	0,9%	0,8%	76,1%
BİST SINAİ	11.732	0,9%	1,7%	33,2%

Kapanış değerleri Cuma günü saat 18:00 itibari ile alınmıştır.

Döviz-Emtia-Faiz	Kapanış	Günlük	Haftalık	YBB
Dolar/TL	29,8395	0,3%	1,2%	0,9%
Euro/TL	32,8192	0,4%	0,2%	0,3%
Euro/Dolar	1,0986	0,3%	-0,5%	-0,9%
Dolar/Yen	144,2	-0,3%	2,2%	3,0%
Altın (\$/ons)	2.058,9	0,8%	-0,2%	-1,0%
Altın (TL/gram)	1.975,3	1,1%	0,7%	-0,1%
Gümüş (\$/ons)	23,4	1,7%	-4,0%	-3,1%
Gümüş (TL/gram)	22,1	0,4%	-2,6%	-2,2%
Brent Petrol (\$/varil)	79,1	2,0%	1,9%	2,2%
VIX	13,9	-1,6%	11,3%	11,7%
Dolar Endeksi	102,1	-0,3%	0,8%	0,8%
Gösterge Tahvil	41,37%	0,6%	4,3%	4,3%
Tr 10yıl Tahvil	27,09%	1,1%	1,3%	8,1%
ABD 10y Tahvil Faizi	3,98%	-0,3%	3,5%	2,3%

Kapanış değerleri Cuma günü saat 18:00 itibari ile alınmıştır.

Bu Hafta Ne Oldu...

Yılın ilk haftasında yurt içinde ve Almanya ile Euro Bölgesi'nde enflasyon verisi takip edilirken ABD'de tarım dışı istihdam verileri ön plana çıktı. Almanya'da tüketici fiyat endeksi Aralık ayında aylık %0,1 artarken 2023 yılı Kasım ayında %3,2 olan yıllık enflasyon Aralık'ta %3,7'e yükseldi. Euro Bölgesi'nde tüketici fiyat endeksi Aralık ayında %0,2 artarken yıllık enflasyon %2,9'a yükseldi. ABD'de tarım dışı istihdam Aralık ayında 170 bin artış beklentilerin üzerinde 216 bin arttı. İşsizlik oranı ise %3,7 oldu. Çarşamba günü açıklanan ABD Merkez Bankası'nın (Fed) Aralık ayına ait toplantı tutanaklarında, Fed yetkililerinin faizlerin zirvede veya zirveye yakın seviyede olduğunu düşündükleri ifade edilirken ancak politikanın seyrinin ekonominin nasıl gelişeceğine bağlı olduğu ifade edildi. Tutanaklarda yetkililer, enflasyona yönelik yukarı yönlü risklerin azaldığını, 2024'te faiz indiriminin beklenti dahilinde olduğunu belirtti. Türkiye'de tüketici fiyat endeksi, Aralık ayında beklentilerin hafif altında aylık %2,93 artarken, 2023 yılı enflasyonunu %64,77 ile OVP'nin ve TCMB'nin %65 olan tahminine yakın seviyede gerçekleşti. Yurt içi üretici fiyat endeksi (Yİ-ÜFE) ise Aralık ayında aylık %1,14 ve yıllık %44,22 artış gösterdi. Haftaya pozitif başlamasına rağmen hafta içinde 7.386-7.634 aralığında dalgalı bir seyir izleyen BİST100 Endeksi, %2,12 kazançla 7.629 puandan haftayı tamamladı. 29,50'li seviyelerden 2024 yılına başlayan Dolar/TL 29,9191 ile rekor tazelerken, Euro/TL hafta içinde 32,45-32,83 aralığında hareket etti. 2023 yılında yurt dışı yerleşikler toplam 1.389,0 milyon dolarlık hisse senedi, 2.003,8 milyon dolarlık DİBS ve 0,2 milyon dolar ÖST alımı yaptı. Yurt dışı yerleşikler böylelikle 2023 yılında toplam 3.393,0 milyon dolarlık menkul kıymet alımı gerçekleştirmiş oldu. 29 Aralık ile biten haftada yurt içinde yerleşik gerçek kişilerin döviz mevduatı 694 milyon dolar artarak 102.149 milyon dolara yükselirken, tüzel kişilerin döviz mevduatı 1.742 milyon dolar azalarak 74.008 milyon dolara geriledi. Kur korumalı mevduat (KKM) hesapları 1.878 milyon dolar azalarak 89.525 milyon dolar (2.626 milyar TL) olarak gerçekleşti. Türkiye'nin dolar bazlı 5 yıl vadeli CDS oranı 300 sınırının üzerine çıktı.

Uzun Vadede Ne Bekliyoruz...

TCMB, 19 Ocak'taki 2023 yılının ilk toplantısında politika faizini değiştirmeyerek %9 seviyesinde tutarken, 23 Şubat toplantısında 50 baz puan indirerek %8,50 seviyesine çekti. 23 Mart, 27 Nisan ve 25 Mayıs tarihli toplantılarında ise politika faizini değiştirmeyerek %8,50 seviyesinde sabit bıraktı. Merkez Bankası, 22 Haziran'da 650 baz puan, 20 Temmuz'da 250 baz puan, 24 Ağustos'ta 750 baz puan, 21 Eylül'de 500, 26 Ekim'de 500, 23 Kasım'da 500 baz puan ve 21 Aralık tarihli toplantısında 250 baz puan artırarak politika faizini %42,50 seviyesine çıkardı.

Aralık ayında %2,93 artan TÜFE'nin Aralık 2023 tarihli TCMB piyasa katılımcıları anketine göre; Ocak ayında %4,86 ve 12 ay sonrasında %41,23 artması beklenmektedir. Yine aynı ankette Dolar/TL'nin 12 ay sonrasında ise 39,46 olması öngörülmektedir. Cari dengenin 2023 sonunda 45,8 milyar dolar, 2024 yılında ise 34,3 milyar dolar açık vermesi beklenmektedir. GSYH büyümesinin 2023 ve 2024'te sırasıyla %4,2 ve %3,3 olacağı öngörülmektedir. TCMB haftalık repo faizinin 3 ay sonrasında %43,76 ve 12 ay sonrasında ise %36,65 olması beklenmektedir.

Bizim Haftalık

	Haf. Hacim (Milyar TL)	Haf. Değişim	YBB
GUBRF	20,65	-0,5%	-0,7%
THYAO	15,27	4,1%	4,6%
YKBANK	10,44	2,1%	2,4%
ASTOR	9,66	9,3%	9,1%
ISCTR	9,34	-1,3%	-0,8%
TUPRS	8,86	0,1%	0,6%
AKBNK	8,45	0,2%	0,7%
EREGL	8,42	3,6%	4,0%
KONTR	7,40	8,3%	8,6%
SASA	6,49	-0,3%	-0,1%

Kaynak: Forex

Pazartesi

Yılbaşı nedeniyle yurt içi ve küresel piyasalar kapalı idi.

Salı

Yılın ilk işlem gününe pozitif başlayan ve seans içinde alıcılı seyrini sürdürerek 7.632 seviyesine kadar yükselen BİST100 Endeksi, %2,06 kazançla 7.624,29 puandan günü tamamladı. Bankacılık Endeksi %0,58 ve Sınai Endeks %2,54 değer kazandı. Türkiye 2 yıllık tahvil faizi %40,16 ve 10 yıllık tahvil faizi %25,46 seviyelerinden haftaya başladı. Dolar/TL, 29,46-29,78 ve Euro/TL 32,54-32,83 aralığında hareket etti. Türkiye'nin dolar bazlı 5 yıl vadeli CDS oranı 292,5 oldu.

İstanbul Sanayi Odası (İSO) Türkiye imalat sektörü PMI, Kasım ayında 47,2 iken Aralık ayında 47,4 olarak gerçekleşti. Böylece Endeks, üst üste altıncı ayda 50,0 eşik değerinin altında kaldı. Üretim ve yeni siparişlerde düşüş devam ederken, istihdamda daralma eğilimi durdu. Girdi maliyetlerinde artış hızı mayıstan bu yana en düşük seviyeye geriledi.

Ticaret Bakanlığı'nın öncü verilerine göre Aralık ayında dış ticaret açığı %37,1 düşüşle 6,1 milyar dolar olarak kaydedildi. 2023 yılının tamamında ise dış ticaret açığı 106 milyar dolar olarak gerçekleşti. 2023 için OVP'deki gerçekleşme tahmini ise 112 milyar dolardı. Dış ticaret açığının tahminin altında kalmasında ithalattaki tahminin sapması etkili oldu. OVP'de 2023 için ithalat tahmini 367 milyar dolar olurken, gerçekleşme 361,8 milyar dolar oldu.

ABD'de inşaat harcamaları, Kasım ayında mevsim etkilerinden arındırılmış olarak aylık %0,4 artarak 2 trilyon 50 milyar dolar oldu. İnşaat harcamaları, yıllık bazda ise %11,3 arttı. ABD'de imalat sanayi satınalma yöneticileri endeksi (PMI), Aralık ayında 48,2'den 47,9'a revize edildi.

Salı günü PMI veri akışı açısından yoğun bir gün oldu. Almanya'da imalat sektörü satınalma yöneticileri endeksi (PMI), Aralık ayında 43,3 olarak gerçekleşirken, İngiltere'de imalat PMI 46,2 seviyesine geriledi. Euro Bölgesi'nde ise imalat sektörü PMI 44,4 değerini aldı. PMI verilerinde 50 değerinin üstü büyüme, altı ise daralmaya işaret etmektedir.

Çarşamba

TÜİK verilerine göre tüketici fiyat endeksi, Aralık ayında beklentilerin hafif altında aylık %2,93 artarken, 2023 yılı enflasyonu, %64,77 ile OVP'nin ve TCMB'nin %65 olan tahminine yakın seviyede gerçekleşti. Yurt içi üretici fiyat endeksi (Yİ-ÜFE), ise Aralık ayında aylık %1,14 ve yıllık %44,22 artış gösterdi.

ABD'de ISM imalat sektörü PMI, 2023 yılı Aralık ayında üretim artışıyla 47,4'e yükseldi. ABD'de 29 Aralık 2023 tarihi ile sona eren iki haftalık dönemde mevsimsel faktörlerden arındırılmış, yeniden finansman ve alım kredilerini içeren mortgage başvuruları faaliyetinden oluşan piyasa endeksi %9,4 düşüşle 173,5 puana geriledi. 30 yıllık mortgage faiz oranı yılı %6,76 seviyesinde tamamlandı.

ABD Merkez Bankası (Fed), Aralık ayına ait toplantı tutanaklarında para politikasının bir süre kısıtlayıcı kalacağı öngörüldü. Tutanaklarda, Fed yetkililerinin faizlerin zirvede veya zirveye yakın seviyede olduğunu düşündükleri ifade edilirken, ancak politikanın seyrinin ekonominin nasıl gelişeceğine bağlı olacağını belirttiler. Yetkililer, enflasyona yönelik yukarı yönlü risklerin azaldığını, 2024'te faiz indiriminin beklenti dahilinde olduğunu belirtti.

Perşembe

TCMB'nin Aralık ayına ilişkin fiyat gelişmeleri değerlendirmesinde enflasyonun 2023 yılını %64,77 ile son Enflasyon Raporu'nda sunulan tahminin orta noktasının altında tamamladığı belirtildi. Yıllık enflasyon temel mal ve hizmet gruplarında sınırlı yükselirken, enerji ve gıda gruplarındaki artışın daha belirgin olduğunu belirten TCMB, enerji grubunda akaryakıt fiyatlarında gerçekleşen düşüşün sınırlı olduğunu ifade etti. Aralık ayında üretici fiyatları aylık artışı enerji grubu kaynaklı olarak yavaşlarken yıllık üretici enflasyonu düşük bazın da etkisiyle yükseldiğini belirten TCMB, enflasyonun ana eğilimi, bir önceki aya kıyasla görece yatay bir seyir izleyerek, Enflasyon Raporu'nda öngörülenden daha ılımlı bir görünüme işaret ettiğinin altını çizdi.

Hazine ve Maliye Bakanı Mehmet Şimşek, "Dünyada 2024'te daha sıkı para politikasından daha gevşek bir para politikasına doğru evrileceğiz. 2023'te Türkiye'de ekonomik büyüme güçlü seyretti. AB'deki kademeli toparlanma ihracat beklentilerine olumlu yansıtacaktır" dedi. 2024 yılının programın sonuçlarının aldığı, ilerleme sağladığımız bir yıl olacağını belirten Şimşek, OVP ile uyumlu ama yüksek bir enflasyonun var olduğunu dile getirdi. Şimşek, para politikasının TCMB'nin uhdesinde bir konu olduğunu belirterek parasal sıkılaşmanın enflasyonu çıpalayacak noktaya çıkacağını ve bir süre sıkı kalacağını belirtti.

HAFTALIK YÜKSELENLER		DÜŞENLER	
AYCES	39,1%	QUAGR	26,8%
PAPIL	33,2%	LKMNH	23,5%
CVKMD	30,5%	NTGAZ	18,9%
SMART	28,1%	SUWEN	17,9%
IDEAS	25,2%	TMPOL	15,1%
KRSTL	24,5%	SUNTK	12,7%
ARDYZ	24,5%	IDGYO	12,5%
UZERB	23,5%	AKSA	12,2%
PAMEL	22,9%	AGESA	11,8%
ALCTL	22,5%	SNPAM	11,5%
VKING	21,8%	PEKGY	10,7%
GRTRK	20,6%	LIDER	10,2%
ACSEL	20,5%	GEDIK	9,7%
EYGYO	20,4%	ANELE	9,5%
AZTEK	19,6%	EUKYO	9,3%
GARFA	19,4%	EBEBK	8,2%
BURVA	18,5%	EGEPO	7,5%
DIRIT	17,9%	IHAAS	7,2%
MTRKS	17,7%	KLKIM	7,0%
TARKM	17,6%	DOCO	7,0%

YBB YÜKSELENLER		DÜŞENLER	
AYCES	39%	QUAGR	26%
PAPIL	35%	LKMNH	23%
UZERB	32%	NTGAZ	19%
CVKMD	32%	SUWEN	18%
SMART	30%	TMPOL	15%
IDEAS	27%	AKSA	12%
PAMEL	25%	AGESA	12%
KRSTL	24%	LIDER	12%
VKING	23%	SUNTK	12%
ARDYZ	23%	IDGYO	12%
ACSEL	22%	GEDIK	10%
ALCTL	21%	EUKYO	9%
MTRKS	21%	PEKGY	9%
GRTRK	19%	ANELE	9%
GARFA	19%	BALAT	9%
BURVA	19%	EBEBK	8%
DESPC	18%	EGEPO	8%
DIRIT	18%	IHAAS	7%
EYGYO	18%	AKFGY	7%
AZTEK	18%	DOCO	7%

Bizim Haftalık

Döviz Pozisyonu	Adet	Milyon TL
Döviz Fazlası Olan Şirket	324	345.118
Döviz Açığı Olan Şirket	207	-530.474
Bütün Şirketler	531	-185.356

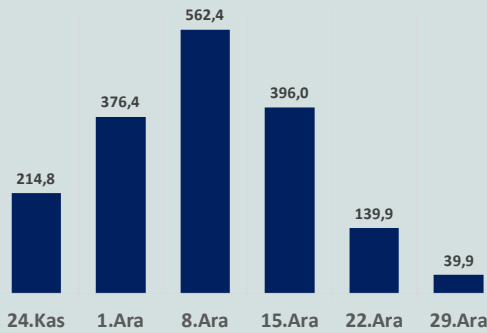
Döviz Açığı Olanlar		Döviz Fazlası Olanlar	
THYAO	-246.203	SAHOL	27.324
SASA	-41.818	KCHOL	23.204
FROTO	-32.504	DOHOL	22.600
PGSUS	-22.036	GARAN	21.018
ZOREN	-20.971	ENKAI	19.256
AKENR	-10.452	ASELS	18.888
IZMDC	-9.434	AKBNK	18.356
KRDMD	-8.746	TTKOM	15.718
PETKM	-7.212	VAKBN	15.016
ARCLK	-5.037	YKBNK	9.485

Araştırma Model Portföy Tablosu			
Hisse	Kapanış	Hedef Fiyat	Pot. Get.
AYGAZ	138,70	GG	-
BIMAS	307,25	GG	-
CIMSA	28,64	GG	-
EREGL	42,62	GG	-
PETKM	19,43	GG	-
TCELL	61,25	GG	-
FROTO	745,50	GG	-
TRGYO	32,90	GG	-
TUPRS	143,80	GG	-
THYAO	239,20	GG	-

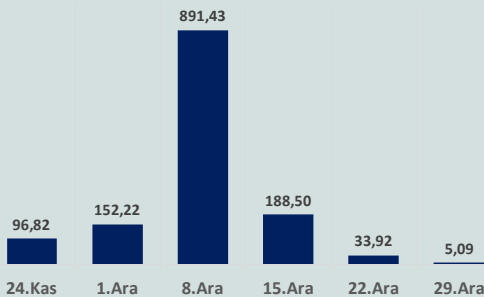
GG: Gözden Geçiriliyor

Anahtar Göstergeler	
TÜFE - Aralık 2023	64,77%
ÜFE - Aralık 2023	44,22%
GSYH Büyüme Hızı - 3Ç	5,93%

Yurt Dışı Yerleşikler Hisse Net Reel Değ., m\$



Yurt Dışı Yerleşikler DİBS Net Reel Değ., m\$



TCMB toplam rezervleri, 29 Aralık 2023 tarihi itibarıyla biten haftada toplam rezervler 4,4 milyar dolar azalarak 141 milyar dolara geriledi. Brüt döviz rezervleri, 4,7 milyar dolar azalarak 92,8 milyar dolar oldu. Net rezervleri 5,2 milyar dolarlık düşüşle 34,9 milyar dolara gerilerken, swap hariç net rezervi de 1,1 milyar dolarlık gerilemeyle eksi 37,5 milyar dolar oldu.

ABD'de işsizlik maaşı başvuruları, 30 Aralık ile biten haftada 202 bin oldu. Beklenti 219 bin olması yönündeydi. ABD'de ADP özel sektör istihdamı, Aralık ayında 164 bin arttı. ABD'de hizmet sektörü satınalma yöneticileri endeksi (PMI), Aralık ayında 0,6 puan artışla 51,4'e yükselirken, imalat ve hizmet sektörlerini kapsayan bileşik PMI, 0,2 puan artarak 50,9 değerini aldı.

Perşembe günü PMI veri akışı açısından yoğun bir gün oldu. Almanya'da Aralık ayında hizmet sektörü PMI, 49,3 seviyesine yükselirken, bileşik PMI 47,4 oldu. İngiltere'de hizmet sektörü PMI 53,4 ve bileşik PMI 52,1 olarak gerçekleşti. Euro Bölgesi'nde ise hizmet sektörü PMI beklentilerin üzerinde 48,8 olurken, bileşik PMI 47,6 değerini aldı. PMI verilerinde 50 seviyesinin üstü büyümeye, altı ise daralmaya işaret ediyor.

Almanya'da tüketici fiyat endeksi, Aralık ayında aylık %0,1 artarken, 2023 yılı Kasım ayında %3,2 olan yıllık enflasyon, Aralık'ta %3,7'e yükseldi.

Cuma

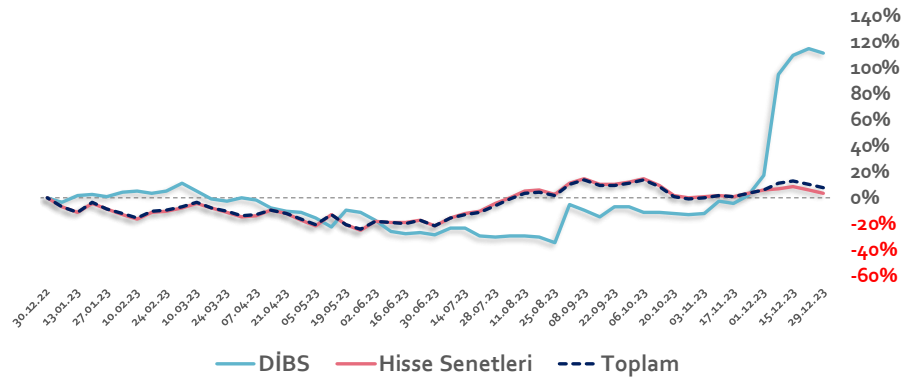
Cumhurbaşkanı Erdoğan, tüm jeopolitik riskler ve belirsizliklere rağmen ekonomi politikasının meyvelerini vermeye başladığını, uluslararası sermaye girişlerinin hızlandığını belirtti. Erdoğan, "Ekonomi yönetimini emanet ettiğimiz arkadaşlarımıza gereken desteği hep verdik, veriyoruz. Bugün de kendilerine ve politikalarına güvenimiz tamdır" açıklamasını yaptı.

ABD'de tarım dışı istihdam Aralık ayında beklentilerin üzerinde 216 bin arttı. Beklenti 170 bin artış olması yönündeydi. İşsizlik oranı ise %3,7 oldu. Ortalama saatlik kazançlar aylık % 0,4 arttı.

Euro Bölgesi'nde tüketici fiyat endeksi, Aralık ayında %0,2 artarken, Kasım'da %2,4 olan yıllık enflasyon, Aralık ayında %2,9'a yükseldi.

Haftanın son işlem gününe pozitif başlayan ve seans içinde 7.532-7.629 aralığında hareket eden BİST100 Endeksi, %1,07 kazançla 7.628,73 puandan günü tamamladı. Küresel piyasalarda karışık bir seyir izleniyor. Türkiye 2 yıllık tahvil faizi %41,37, 10 yıllık tahvil faizi %27,09 ve ABD 10 yıllık tahvil faizi %4,00 seviyelerinden işlem görüyor. Brent tipi petrolün varil 79,1 dolardan, altının ons 2.059 dolardan, gramı ise 1.975 liradan alıcı buluyor.

Yurt Dışı Yerleşiklerin Hisse & DİBS Stok Hareketleri (Yıllık % Değişim)

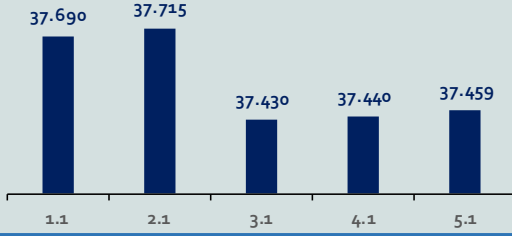


Bizim Haftalık

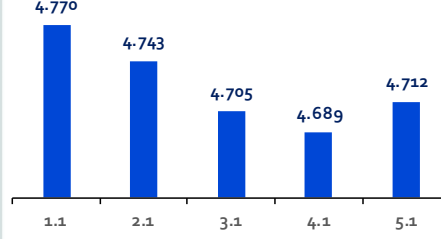
Haftalık Bülten

Periyodik Raporlar

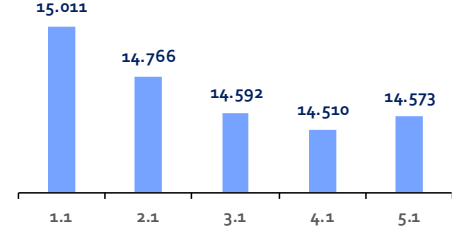
ABD-DOW JONES



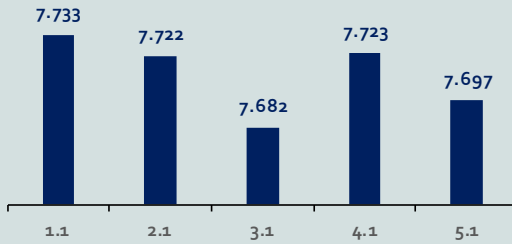
ABD-S&P500



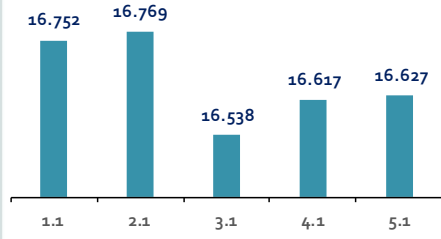
ABD-NASDAQ



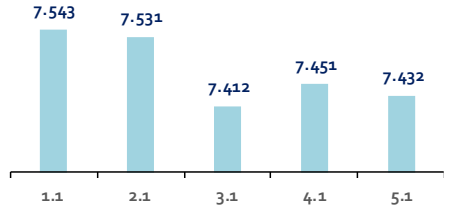
İngiltere-FTSE-100



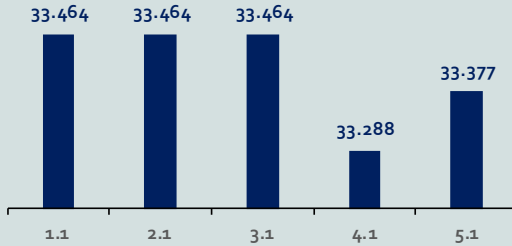
Almanya-DAX



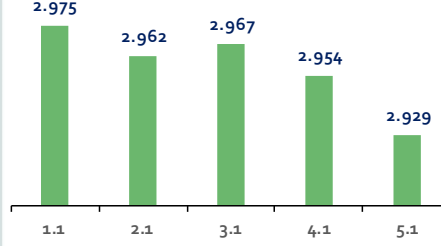
Fransa-CAC40



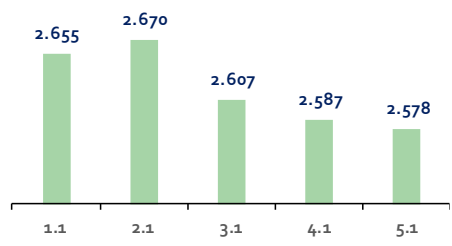
Japonya-NIKKEI



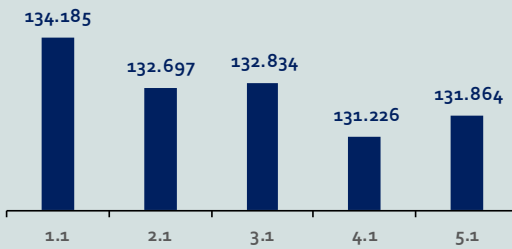
Çin-SSEC



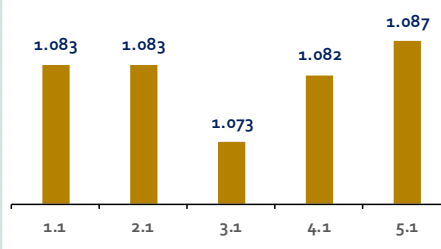
G. Kore-KOSPI



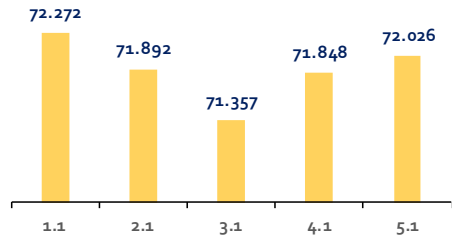
Brezilya-Bovespa



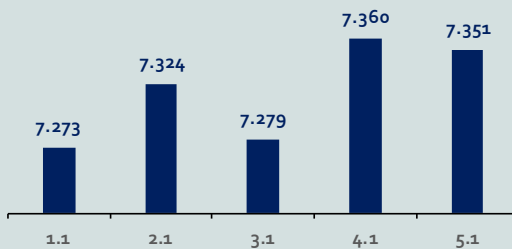
Rusya-RTSI



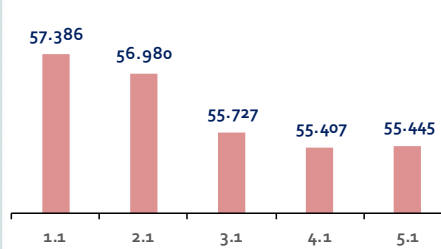
Hindistan-Sensex



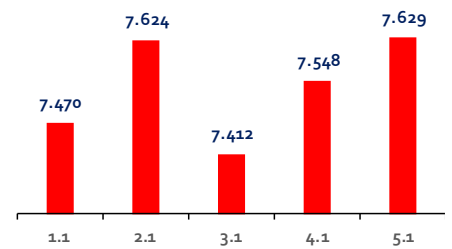
Endonezya-IDX



Meksika-IPC



Türkiye-BİST100



Bizim Haftalık

Gelişmiş Ülke Endeksleri Getirileri

Haftalık

ABD-Dow Jones	-0,6%
ABD-S&P500	-1,2%
ABD-NASDAQ	-2,9%
İngiltere-FTSE100	-0,5%
Almanya-DAX	-0,7%
Fransa-CAC40	-1,5%
Japonya-Nikkei	-0,3%
G.Kore-KOSPI	-2,9%

Aylık

ABD-Dow Jones	3,7%
ABD-S&P500	3,2%
ABD-NASDAQ	2,4%
İngiltere-FTSE100	2,8%
Almanya-DAX	0,6%
Fransa-CAC40	0,6%
Japonya-Nikkei	1,8%
G.Kore-KOSPI	3,4%

3 Aylık

ABD-Dow Jones	12,1%
ABD-S&P500	9,4%
ABD-NASDAQ	8,5%
İngiltere-FTSE100	2,7%
Almanya-DAX	9,2%
Fransa-CAC40	5,3%
Japonya-Nikkei	7,7%
G.Kore-KOSPI	7,0%

Yıl Başından Bu Yana

ABD-Dow Jones	-0,6%
ABD-S&P500	-1,2%
ABD-NASDAQ	-2,9%
İngiltere-FTSE100	-0,5%
Almanya-DAX	-0,7%
Fransa-CAC40	-1,5%
Japonya-Nikkei	-0,3%
G.Kore-KOSPI	-2,9%

Yıllık

ABD-Dow Jones	11,4%
ABD-S&P500	21,0%
ABD-NASDAQ	37,9%
İngiltere-FTSE100	-0,0%
Almanya-DAX	13,8%
Fransa-CAC40	8,3%
Japonya-Nikkei	28,5%
G.Kore-KOSPI	12,6%

Gelişmekte Olan Ülke Endeksleri Getirileri

Haftalık

Çin-SSEC	-1,5%
Brezilya-Bovespa	-1,7%
Rusya-RTSI	0,3%
Hindistan-Sensex	-0,3%
Endonezya-IDX	1,1%
Meksika-IPC	-3,4%
BİST100	2,1%

Aylık

Çin-SSEC	-1,5%
Brezilya-Bovespa	4,0%
Rusya-RTSI	1,9%
Hindistan-Sensex	3,9%
Endonezya-IDX	3,5%
Meksika-IPC	2,4%
BİST100	-5,3%

3 Aylık

Çin-SSEC	-5,8%
Brezilya-Bovespa	15,5%
Rusya-RTSI	10,1%
Hindistan-Sensex	9,1%
Endonezya-IDX	6,7%
Meksika-IPC	11,6%
BİST100	-9,9%

Yıl Başından Bu Yana

Çin-SSEC	-1,5%
Brezilya-Bovespa	-1,7%
Rusya-RTSI	0,3%
Hindistan-Sensex	-0,3%
Endonezya-IDX	1,1%
Meksika-IPC	-3,4%
BİST100	2,1%

Yıllık

Çin-SSEC	-7,2%
Brezilya-Bovespa	21,0%
Rusya-RTSI	15,3%
Hindistan-Sensex	20,2%
Endonezya-IDX	7,9%
Meksika-IPC	7,2%
BİST100	42,8%

Bizim Haftalık

Doların GOÜ Para Birimleri Karşısındaki Değişimi

Haftalık

Para Birimi	Değişim (%)
USD/TRY	1,2%
USD/RUB	1,8%
USD/ZAR	2,4%
USD/BRL	0,6%
USD/INR	-0,1%
USD/MXN	-0,3%
USD/MYR	1,3%
USD/CNY	0,3%

Aylık

Para Birimi	Değişim (%)
USD/TRY	3,2%
USD/RUB	-2,0%
USD/ZAR	-1,3%
USD/BRL	-0,4%
USD/INR	-0,2%
USD/MXN	-2,0%
USD/MYR	-0,3%
USD/CNY	-0,6%

3 Aylık

Para Birimi	Değişim (%)
USD/TRY	3,2%
USD/RUB	-10,0%
USD/ZAR	-3,0%
USD/BRL	-5,2%
USD/INR	0,0%
USD/MXN	-6,8%
USD/MYR	-1,6%
USD/CNY	-1,3%

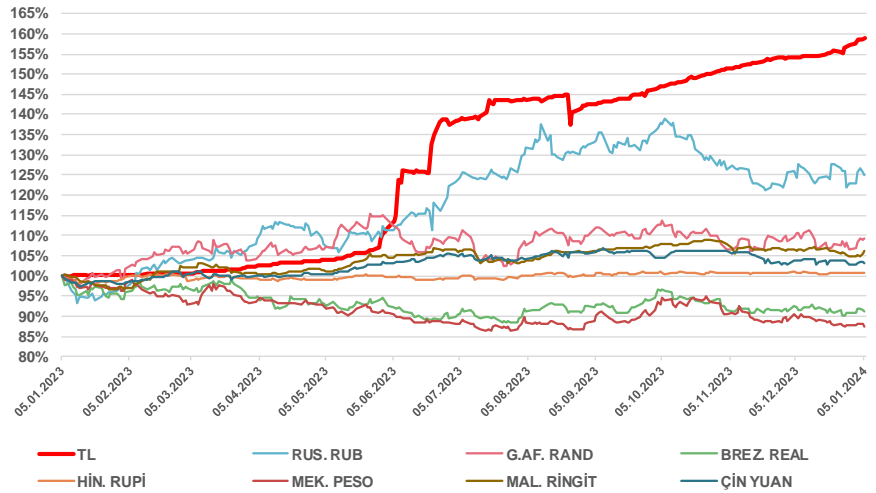
Yıl Başından Bu Yana

Para Birimi	Değişim (%)
USD/TRY	1,2%
USD/RUB	1,8%
USD/ZAR	2,4%
USD/BRL	0,6%
USD/INR	-0,1%
USD/MXN	-0,3%
USD/MYR	1,3%
USD/CNY	0,3%

Yıllık

Para Birimi	Değişim (%)
USD/TRY	59,0%
USD/RUB	25,1%
USD/ZAR	9,1%
USD/BRL	-8,8%
USD/INR	0,6%
USD/MXN	-12,4%
USD/MYR	6,1%
USD/CNY	3,2%

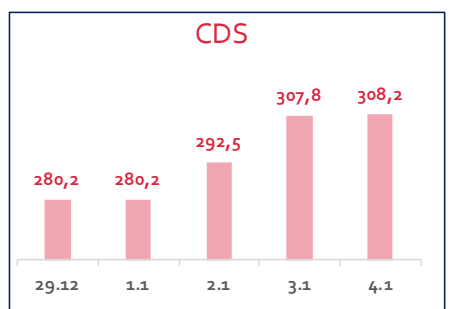
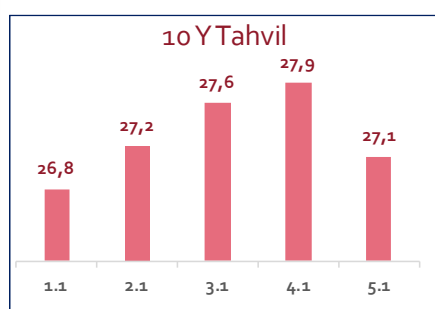
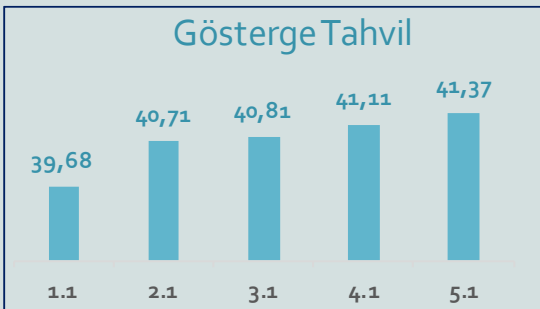
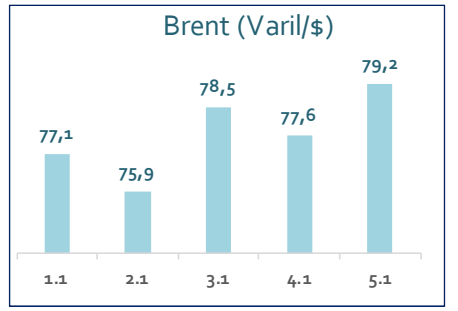
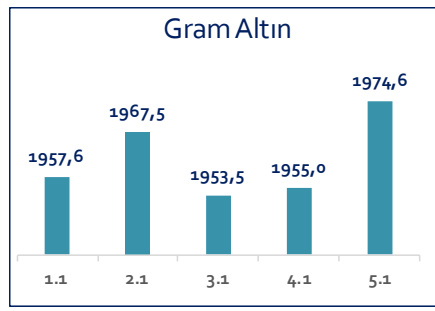
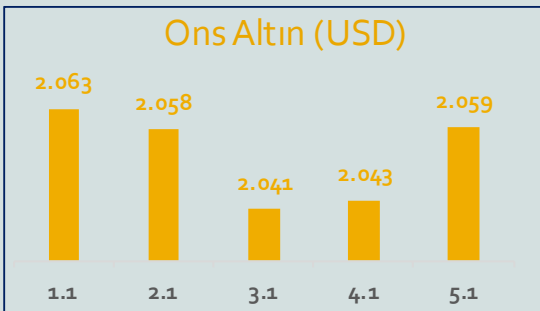
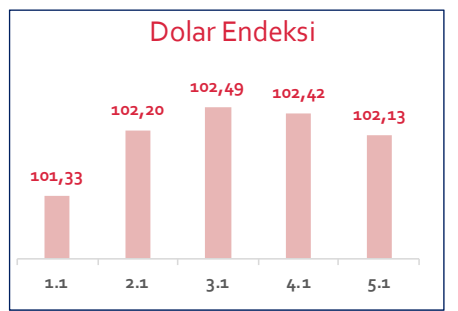
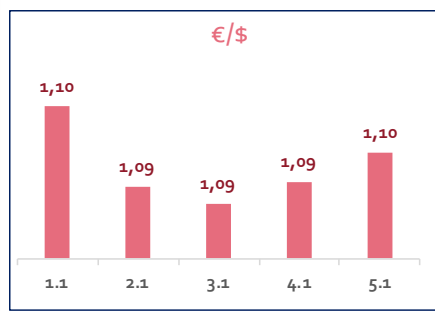
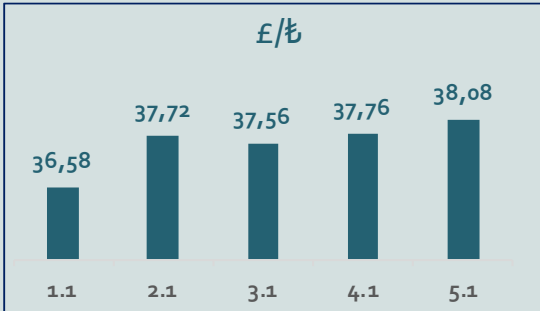
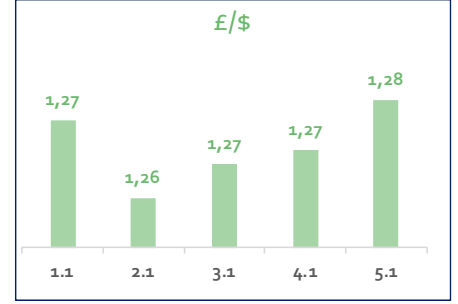
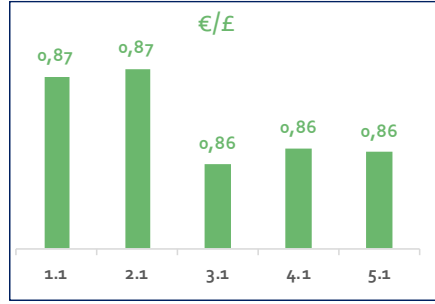
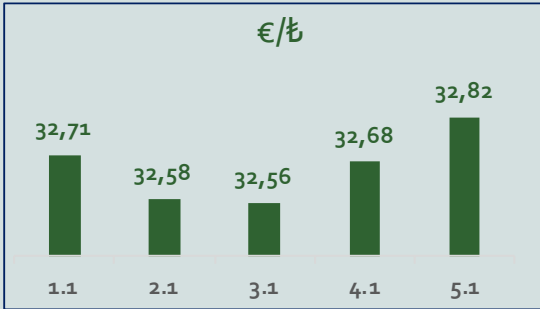
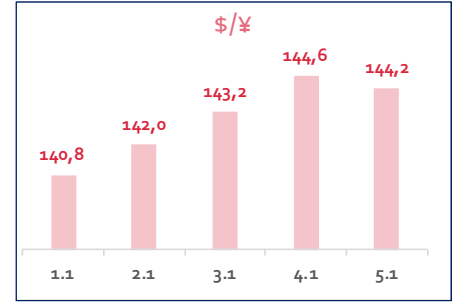
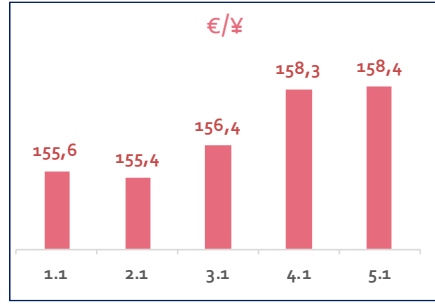
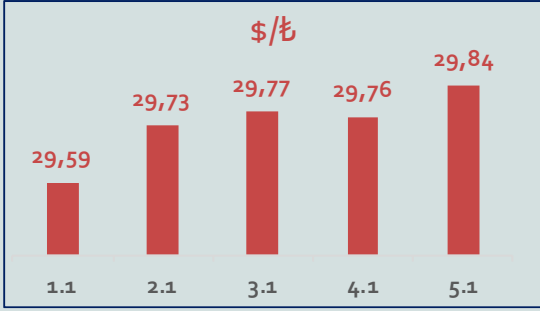
Doların EM Para Birimleri Karşısında Seyri



Bizim Haftalık

Haftalık Bülten

Periyodik Raporlar



Bizim Haftalık

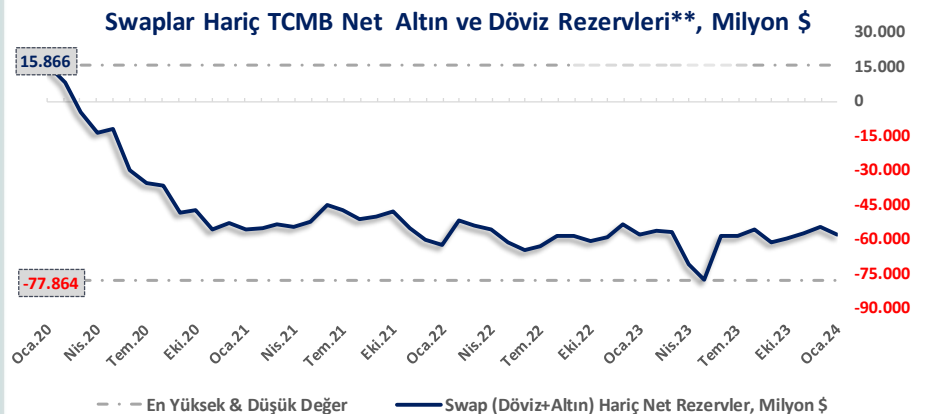
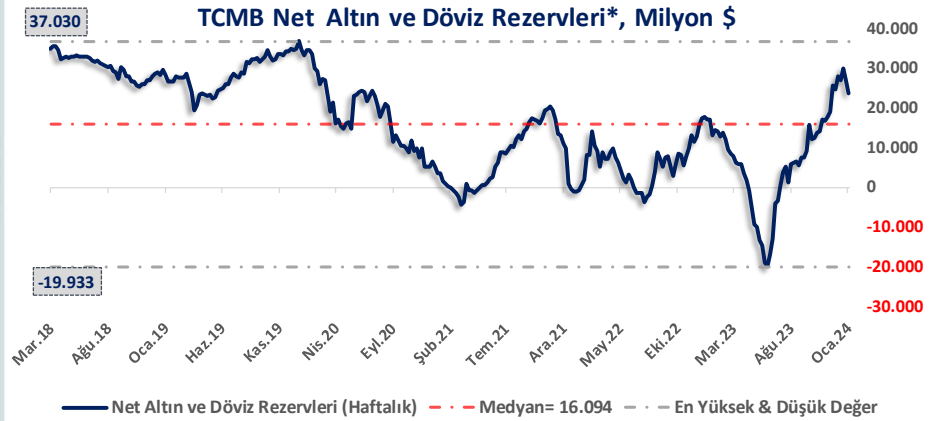
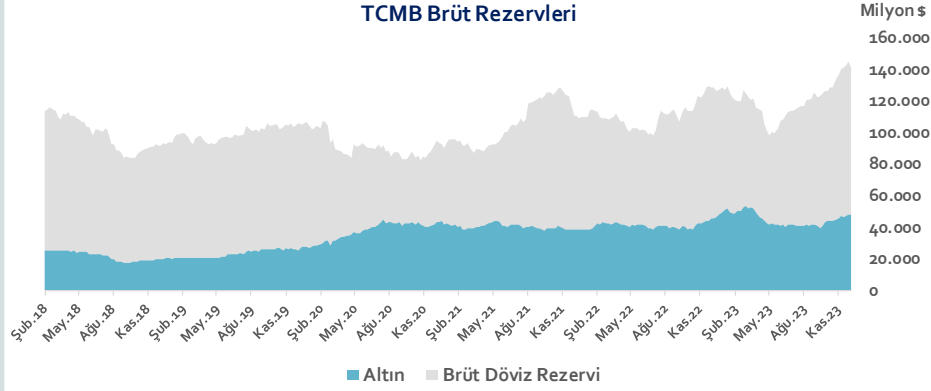
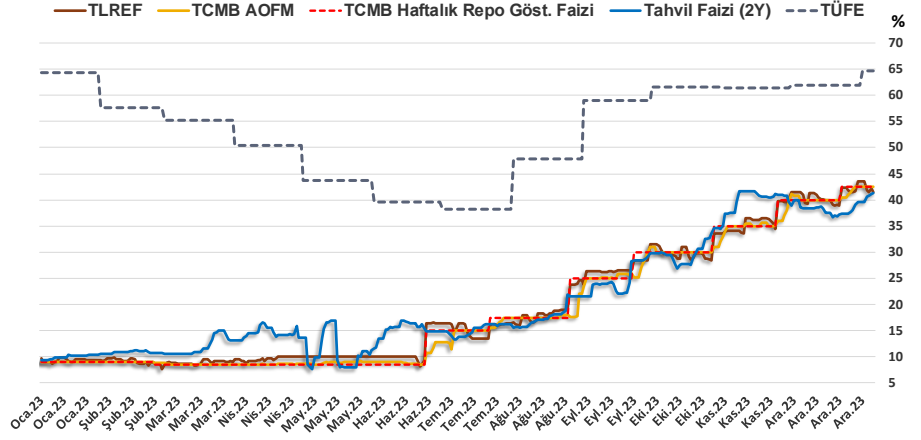
5.01.2024	Kapanış (%)	Değişim (Baz Puan)			
		Haftalık	Aylık	YBB	Yıllık
Gösterge Faiz	42,50	0	250	0	3.350
TLREF	41,45	-218	197	-218	3.175
Tahvil Faizi (2Y)	41,37	169	299	169	3.201
TCMB AOFM	42,54	4	254	4	3.348
TÜFE	64,77	279	279	279	50

TCMB Brüt Rezervleri, Milyon \$	29.12.2023	Pay	% Değişim			
			Haftalık	Aylık	YBB	Yıllık
Altın	48.231	34,2%	0,7%	2,8%	5,2%	5,2%
Brüt Döviz Rez.	92.829	65,8%	-4,8%	-0,4%	12,0%	12,0%
Toplam	141.060	100%	-3,0%	0,7%	9,6%	9,6%

$$\text{* TCMB Net Altın ve Döviz Rezervleri} = \frac{\text{TCMB Dış Varlıklar Top.} - \text{TCMB Top. Döviz Yükümlülükleri}}{\text{Dolar/TL Paritesi}}$$

$$\text{** Swaplar Hariç TCMB Net Altın ve Döviz Rezervi} = \text{Net Altın ve Döviz Rezervi} - \text{Swap İşlemleri Toplamı}$$

NOT: Bu hesaplamada TCMB'de bulunan kamu kesimi döviz mevduatı hesaba katılmamıştır.



Bizim Haftalık

29.12.2023	Kapanış (%)	Değişim (Baz Puan)			
		Haftalık	Aylık	YBB	Yıllık
İhtiyaç Kredisi	62,25	0	95	3.287	3.287
Konut Kredisi	41,84	0	-72	2.187	2.187
Taşıt Kredisi	35,94	0	-219	1.106	1.106
Tüketici Kredisi	59,69	0	71	3.175	3.175
TL Mevduat	47,06	69	304	2.850	2.850

Kaynak: TCMB

Diğer Raporlar için TIKLAYINIZ.

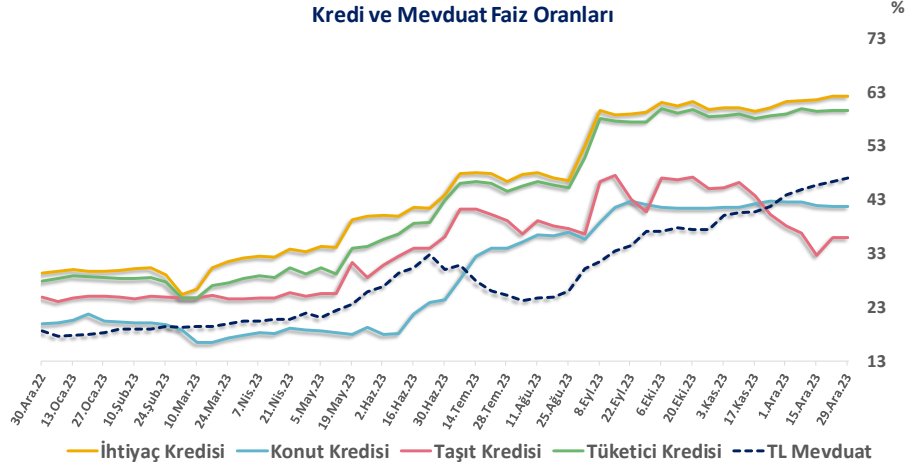
[Haftalık Piyasa Takvimi](#)

[BİST Veri Bankası](#)

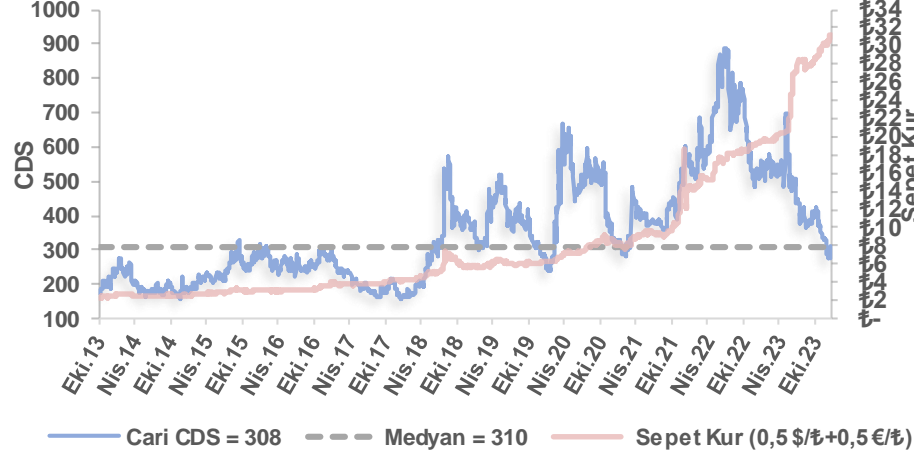
[Şirket Karları](#)

[Strateji Raporu](#)

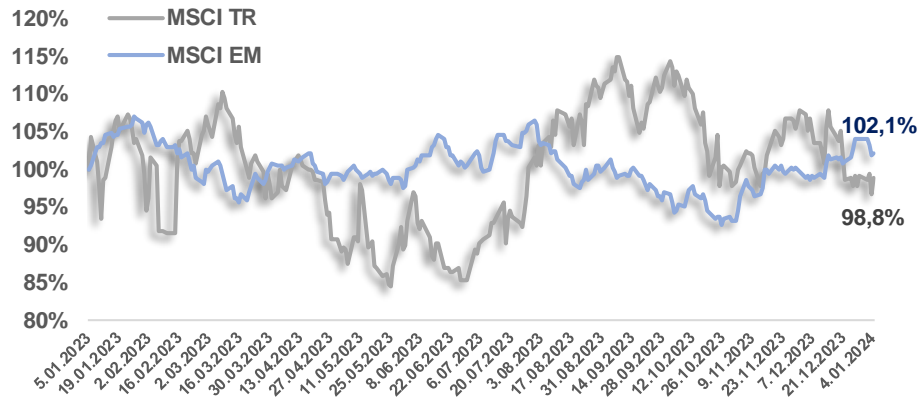
Kredi ve Mevduat Faiz Oranları



Türkiye 5 Yıllık Dolar Bazlı CDS Oranları



MSCI Türkiye & MSCI EM Göreceli Getiri



Bizim Haftalık

Bizim Menkul Değerler A.Ş.

Araştırma Bölümü

E-mail: arastirma@bizimmenkul.com.tr

Telefon: 0216-547-13-00

Önemli Uyarı!

Burada yer alan yatırım bilgi, yorum ve tavsiyeleri yatırım danışmanlığı kapsamında değildir. Yatırım danışmanlığı hizmeti, yetkili kuruluşlar tarafından kişilerin risk ve getiri tercihleri dikkate alınarak kişiye özel sunulmaktadır. Burada yer alan yorum ve tavsiyeler ise genel niteliktedir. Bu tavsiyeler mali durumunuz ile risk ve getiri tercihlerinize uygun olmayabilir. Bu nedenle, sadece burada yer alan bilgilere dayanarak yatırım kararı verilmesi beklentilerinize uygun sonuçlar doğurmayabilir.

Burada yer alan bilgiler Bizim Menkul Değerler A.Ş. (BMD)'nin güvenilir olduğunu düşündüğü yayımlanmış bilgilerden ve veri kaynaklarından derlenerek BMD Araştırma Bölümü tarafından okuyucuyu bilgilendirme amacı ile hazırlanmıştır. Kullanılan bilgilerin hatasızlığı ve/veya eksiksizliği konusunda BMD hiçbir şekilde sorumlu tutulamaz. BMD Araştırma raporları şirket içi ve dışı dağıtım kanalları aracılığıyla tüm BMD müşterilerine eşzamanlı olarak dağıtılmaktadır. Burada yer alan tahmin, yorum ve tavsiyeler dökümanın yayınlandığı tarih itibarıyla geçerlidir. BMD Araştırma Bölümü daha önce hazırladığı ya da daha sonra hazırlayacağı raporlarda bu raporda sunulan görüş ve tavsiyelerden farklı ya da bu raporda sunulan görüş ve tavsiyelerle çelişen başka raporlar yayımlayabilir. Çelişen fikir ve tavsiyeler bu raporu hazırlayan kişilerden farklı zaman dilimlerine işaret ediyor, farklı analiz yöntemlerini içeriyor ya da farklı varsayımlarda bulunuyor olabilir. Böyle durumlarda, BMD'nin bu raporlardaki tavsiye ve görüşlerle çelişen diğer BMD Araştırma Bölümü raporlarını okuyucunun dikkatine sunma zorunluluğu yoktur. BMD ve ilişkili olduğu firmalar bu raporda adı geçen pay senetlerinde pozisyon sahibi olabilir ve/veya raporun yayınlanma tarihinden sonra işlem yapabilir. Ayrıca yatırımcılar bu raporda adı geçen şirketlerle BMD ve/veya diğer ilişkili firmalarının iş ilişkisi içerisinde olabileceğini kabul ederler.

Bu çalışma kesinlikle tekrar çıkarılmak, çoğaltılmak, kopyalanmak ve/veya okuyucudan başkasına dağıtılmak üzere hazırlanmamıştır ve BMD Araştırma Bölümü'nün izni olmadan kopyalanamaz ve çoğaltılıp dağıtılamaz. Okuyucuların bu raporun içeriğini oluşturan yatırım tavsiyeleri, tahmin ve hedef fiyat değerlemeleri de dahil olmak üzere tüm yorum ve çıkarımların, BMD Araştırma Bölümü'nün izni olmadan başkalarıyla paylaşmaması gerekmektedir. BMD bu araştırma raporunu yayınlamaya, müşterilerine ve gerekli yatırım profesyonellerine dağıtmaya yetkilidir. BMD Araştırma Bölümü gerekli olduğunu düşündüğünde düzenli olarak yatırım tavsiyelerini güncellemekte ve temel analize dayalı araştırma raporları hazırlamaktadır. Bununla birlikte, bu çalışma herhangi bir hisse senedinin veya finansal yatırım enstrümanlarının alımı ya da satımı için BMD ve/veya BMD tarafından direk veya dolaylı olarak kontrol edilen herhangi bir şirket tarafından gönderilmiş bir teklif ya da öneri oluşturmamaktadır. Herhangi bir alım-satım ya da herhangi bir enstrümanın halka arzına talepte bulunma kararı bu çalışmaya değil, arz edilen yatırım aracı ile ilgili kamuya duyurulmuş ve yayınlanmış izahname ve sirkülere dayanmalıdır. BMD ya da herhangi bir BMD çalışanı bu raporun içeriğindeki görüş ve tavsiyelere uyulması sebebiyle doğabilecek doğrudan ya da dolaylı herhangi bir zarar ya da kayıpla ilgili olarak sorumlu tutulamaz.