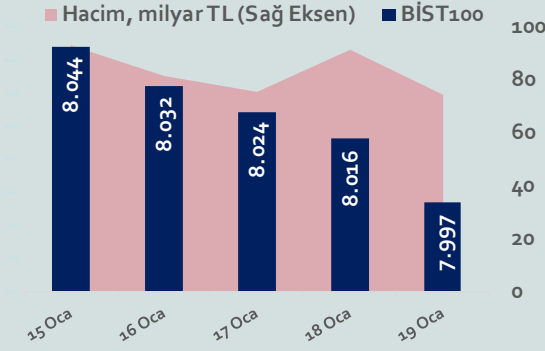


Bizim Haftalık

15 - 19 Ocak 2024

Haftalık Bülten

Periyodik Raporlar



Bu Hafta Ne Oldu...

Geçtiğimiz hafta Cuma günü piyasa kapanışı sonrası gece saatlerinde Moody's'in Türkiye'nin kredi notuna ilişkin açıkladığı değerlendirme yurtiçinde ön plana çıkarken, küresel piyasalarda Almanya, İngiltere ve Euro Bölgesi enflasyon verileri takip edildi. Almanya'da tüketici fiyat endeksi Aralık ayında aylık %0,1 ve yıllık %3,7 artış gösterdi. İngiltere'de tüketici fiyat endeksi Aralık ayında beklentilerin üzerinde aylık %0,4 artarken Kasım ayında %3,9 olan yıllık enflasyon Aralık ayında %4,0 olarak gerçekleşti. Euro Bölgesi'nde tüketici fiyatları Aralık ayında aylık %0,2 artarken Kasım ayında %2,4 olan yıllık enflasyon Aralık'ta %2,9'a yükseldi. Hafta içinde yön bulmada zorlanan küresel piyasalarda karışık bir seyir izlendi. Uluslararası kredi derecelendirme kuruluşu Moody's, geçtiğimiz Cuma günü piyasa kapanışı sonrası yaptığı değerlendirme de Türkiye'nin kredi notunu "B3" olarak teyit ederken, not görünümünü "durağan"dan "pozitif"e çevirdi. Görünümün pozitif çökmesindeki temel nedeninin para politikasındaki değişim olduğu belirtilirken, bu politikaların, çok yüksek seyreden enflasyonu sürdürülebilir seviyeye indirme ihtimalini artırdığı ifade edildi. Raporunda manşet enflasyonun kısa vadede artabileceği, ancak enflasyon dinamiklerinin değişmeye başladığına dair işaretler olduğu, bunun da para politikasının güvenilirliği ve etkinliğini yeniden kazandığının göstergesi olduğu vurgulandı. Haftaya pozitif başlayan ve hafta içinde 7.937-8.117 aralığında dalgalı bir seyir izleyen BİST100 Endeksi, %0,13 artışla 7.997 puandan haftayı tamamladı. 30,09'lu seviyelerden haftaya başlayan Dolar/TL hafta içinde 30,30 sınırının üzerine çıkarken, Euro/TL 33,4453 ile rekor kırdı. Yurt dışı yerleşik yatırımcılar, 5-12 Ocak 2024 haftasında reel olarak (fiyat ve kur etkisinden arındırılmış) 157,4 milyon dolar hisse senedi, 424,9 milyon dolar Devlet İç Borçlanma Senedi (DİBS-Kesin Alım) ve 19,2 milyon dolar Özel Sektör Tahvil alımı gerçekleştirdi. Aynı haftada yurt içinde yerleşik gerçek kişilerin döviz mevduatı 449 milyon dolar artarak 102.294 milyon dolara ve tüzel kişilerin döviz mevduatı 661 milyon dolar artarak 74.704 milyon dolara yükseldi. Kur korumalı mevduat (KKM) hesapları dolar bazında bakıldığında 2.258 milyon dolar azalarak 84.653 milyon dolar ve TL bazında 47.504 milyon TL azalarak 2.529 milyar TL oldu. Türkiye'nin dolar bazlı 5 yıl vadeli CDS oranı 300 sınırının üzerinde kalmaya devam etti.

Uzun Vadede Ne Bekliyoruz...

TCMB, 19 Ocak'taki 2023 yılının ilk toplantısında politika faizini değiştirmeyerek %9 seviyesinde tutarken, 23 Şubat toplantısında 50 baz puan indirerek %8,50 seviyesine çekti. 23 Mart, 27 Nisan ve 25 Mayıs tarihli toplantılarında ise politika faizini değiştirmeyerek %8,50 seviyesinde sabit bıraktı. Merkez Bankası, 22 Haziran'da 650 baz puan, 20 Temmuz'da 250 baz puan, 24 Ağustos'ta 750 baz puan, 21 Eylül'de 500, 26 Ekim'de 500, 23 Kasım'da 500 baz puan ve 21 Aralık tarihli toplantısında 250 baz puan artırarak politika faizini %42,50 seviyesine çıkardı.

Aralık ayında %2,93 artan TÜFE'nin Ocak 2024 tarihli TCMB piyasa katılımcıları anketine göre; Ocak ayında %5,41, Şubat ayında %3,51, 2024 yılı sonunda %42,04 ve 12 ay sonrasında %39,09 artması beklenmektedir. Yine aynı ankette Dolar/TL'nin 2024 sonunda 40,00 ve 12 ay sonrasında ise 40,64 olması öngörülmektedir. Cari dengenin 2024 sonunda 34,4 milyar dolar, 2025 yılında ise 33,3 milyar dolar açık vermesi beklenmektedir. GSYH büyümesinin 2024 ve 2025'te sırasıyla %3,4 ve %3,9 olacağı öngörülmektedir. TCMB haftalık repo faizinin cari ay sonunda %45,00, 3 ay sonrasında %45,00 ve 12 ay sonrasında ise %36,54 olması beklenmektedir.

BİST Verileri	19.01.2024
BIST-100 Piyasa Değeri (milyar \$)	224,8
BIST-100 Piyasa Değeri (milyar TL)	6.763,1
BIST-100 İşlem Hacmi (milyar \$)	1,1
BIST-100 İşlem Hacmi (milyar TL)	31,9
BIST-100 F/K Cari	6,60
Yabancı Payı %	36,7

Endeksler	Kapanış	Günlük	Haftalık	YBB	Yıllık
BIST30	8.623,9	-0,29%	-0,59%	7,5%	46,4%
BIST100	7.996,7	-0,24%	0,13%	7,1%	48,5%
BIST30 (\$)	285,8	-0,64%	-1,31%	4,7%	-9,9%
BIST100 (\$)	265,0	-0,59%	-0,60%	4,3%	-8,3%
BISTMalı	8.719,7	-0,26%	0,07%	10,6%	10,6%
BISTSinai	11.940,0	0,29%	1,40%	3,5%	3,5%
BISTBanka	9.648,1	-0,27%	-3,89%	10,7%	10,7%

Borsalar	Kapanış	Günlük	YBB	365Gün
ABD-DJ IND.	37.531	0,2%	-0,4%	13,6%
ABD-S&P 500	4.798	0,4%	0,6%	23,1%
ABD-NASDAQ	15.132	0,5%	44,6%	39,4%
Almanya-DAX	16.556	-0,1%	-1,2%	11,0%
İngiltere-FTSE 100	7.473	0,2%	-3,4%	-4,6%
Fransa-CAC40	7.373	-0,4%	-2,2%	6,1%
Rusya-RTSI	1.130	0,5%	4,3%	12,3%
Brezilya-BOVESPA	127.316	-0,9%	-5,1%	12,7%
Japonya-NIKKEI 225	35.466	0,0%	5,7%	32,4%
Çin-SHANGHAI	2.832	-0,5%	-4,8%	-12,2%
G.Kore KOSPI	2.473	1,3%	-6,9%	4,4%
Hindistan-Sensex	71.683	0,7%	-0,8%	17,4%
BIST100	7.997	-0,2%	7,1%	48,5%
BIST BANKA	9.648	-0,3%	10,7%	118,8%
BIST SINAİ	11.940	0,3%	3,5%	35,0%

Kapanış değerleri Cuma günü saat 18:00 itibari ile alınmıştır.

Döviz-Emtia-Faiz	Kapanış	Günlük	Haftalık	YBB
Dolar/TL	30,1901	0,2%	0,3%	2,1%
Euro/TL	32,8741	0,1%	-0,4%	0,9%
Euro/Dolar	1,0877	0,1%	-0,7%	-1,5%
Dolar/Yen	148,4	0,1%	2,4%	5,2%
Altın (\$/ons)	2.026,6	0,2%	-1,1%	-1,8%
Altın (TL/gram)	1.967,2	0,4%	-0,7%	0,3%
Gümüş (\$/ons)	22,6	-0,8%	-0,7%	-5,1%
Gümüş (TL/gram)	21,9	-0,5%	0,0%	-3,1%
Brent Petrol (\$/varil)	79,7	0,8%	2,5%	3,5%
VIX	13,8	-2,2%	11,3%	11,0%
Dolar Endeksi	103,4	-0,1%	1,0%	2,1%
Gösterge Tahvil	42,36%	0,9%	3,5%	6,8%
Tr 10yıl Tahvil	26,35%	0,8%	-1,7%	5,2%
ABD 10y Tahvil Faizi	4,19%	1,1%	5,2%	7,8%

Kapanış değerleri Cuma günü saat 18:00 itibari ile alınmıştır.

Bizim Haftalık

	Haf. Hacim (Milyar TL)	Haf. Değişim	YBB
THYAO	31,05	-0,3%	9,5%
ISCTR	20,66	-2,0%	8,9%
AKBNK	16,77	-5,4%	12,1%
YKBANK	14,89	-3,4%	13,4%
EREGL	13,26	-3,7%	2,8%
KCHOL	12,83	-1,1%	8,5%
ASTOR	11,28	7,6%	15,2%
TUPRS	10,43	-0,3%	-2,6%
ASELS	10,29	-0,2%	5,5%
SASA	9,57	8,5%	3,2%

Kaynak: Forex

Pazartesi

Haftanın ilk işlem gününe pozitif başlayan ve seans genelinde alıcılı seyrini sürdüren BİST100 Endeksi, %0,72 artışla 8.044,02 puandan günü tamamladı. Bankacılık Endeksi %1,48 azalırken Sınai Endeks %1,10 değer kazandı. Türkiye 2 yıllık tahvil faizi %41,10 ve 10 yıllık tahvil faizi 46 baz puan artarak %26,18 seviyelerinden hafta açılışını yaptı. Dolar/TL 30,09'lu ve Euro/TL 32,97'li seviyelerden haftaya başladı. Türkiye'nin dolar bazlı 5 yıl vadeli CDS oranı 304,0 oldu.

TÜİK verilerine göre sanayi, inşaat ve ticaret-hizmet sektörleri toplamında ücretli çalışan sayısı, Kasım ayında yıllık %1,8 artarak 15 milyon 106 bin 556 kişiye yükseldi. Aylık bazda ise %0,2 azaldı. Ücretli çalışan sayısı yıllık olarak sanayi sektöründe %1,3 azalırken, inşaat sektöründe %10,2 ve ticaret-hizmet sektöründe %2,1 arttı.

Uluslararası kredi derecelendirme kuruluşu Moody's, Cuma günü Türkiye'nin kredi notunu "B3" olarak teyit ederken, not görünümünü "durağan"dan "pozitif"e çevirdi. Görünümün pozitifte çekilmesindeki temel nedeninin para politikasındaki değişim olduğu belirtildi. Bu politikaların, çok yüksek seyreden enflasyonu sürdürülebilir seviyeye indirme ihtimalini artırdığı ifade edildi. Raporla manşet enflasyonun kısa vadede artabileceği, ancak enflasyon dinamiklerinin değişmeye başladığına dair işaretler olduğu, bunun da para politikasının güvenilirliği ve etkinliğini yeniden kazandığının göstergesi olduğu vurgulandı. Raporla "Parasal sıkılaştırma aynı zamanda Türkiye'nin dış dengesizliğinin azaltılması ve TCMB'nin Döviz rezervlerinin yeniden yapılandırılması olasılığını artırıyor. Her ikisi de ülkenin dış şoklara karşı kırılganlığını azaltacak" değerlendirmesi yapıldı.

Hazine ve Maliye Bakanlığı verilerine göre Aralık ayında bütçe gelirleri 550 milyar lira olurken, bütçe giderleri 1,39 trilyon liraya ulaştı. Böylece Kasım ayında 75,6 milyar lira açık veren merkezi yönetim bütçe dengesi, Aralık ayında 842,5 milyar lira ile rekor açık verdi. Bütçe, deprem felaketinin yaşandığı 2023 yılında 1,37 trilyon TL açık vermiş oldu.

Avrupa'nın en büyük ekonomisi olan Almanya ekonomisi, 2023 yılında yüksek enflasyonun etkisiyle beklentilere paralel olarak %0,3 daraldı. Almanya ekonomisi, 2022 yılında arz sorunları, enerji krizi ve Ukrayna-Rusya savaşına rağmen %1,8 büyüme göstermişti.

Euro Bölgesi'nde sanayi üretimi, Kasım ayında aylık %0,3 ve yıllık %6,8 azaldı. Euro Bölgesi'nde Kasım ayında ihracat aylık %4,7 azalarak 252,5 milyar Euro, ithalat %16,7 azalarak 232,2 milyar Euro olarak gerçekleşti. Böylece, Euro Bölgesi'nin ticaret dengesi Kasım ayında 20,3 milyar Euro fazla verdi.

Salı

TÜİK verilerine göre tarım ürünleri üretici fiyat endeksi (Tarım-ÜFE), Aralık ayında aylık %6,34 ve yıllık %52,66 arttı.

Yılın ilk kabine toplantısında Cumhurbaşkanı Erdoğan, SSK ve Bağkur emeklilerine ek %5 puan zam verildiğini belirterek, "Emekliler arasındaki aylıklar olumsuzluk yarattığı için yeni bir adım atarak SSK ve Bağ-Kur emeklilerimizin Ocak 2024'ten itibaren 6 aylık artış oranı %42,6'ya yükseldi" dedi. En düşük emekli aylığı da 10 bin liraya yükseltildiğini belirten Erdoğan, memur, SSK ve Bağkur ayırımı yapmadan tüm emeklilerin yıllık maaş artış oranlarının önümüzdeki Temmuz'da eşitleneceğini söyledi.

ABD'de New York Fed imalat endeksi Ocak'ta eksi 14,5'ten eksi 43,7'ye geriledi. Bu, pandemi döneminden beri en düşük seviye oldu. Endeksin 0'ın altında değer alması sektörde daralmaya işaret ediyor.

Almanya'da tüketici fiyat endeksi, Aralık ayında aylık %0,1 ve yıllık %3,7 arttı. Almanya'da ZEW ekonomik beklentiler endeksi, Ocak ayında 12,8'den 15,2'ye yükseldi.

ABD Merkez Bankası (Fed) Yönetim Kurulu Üyesi Christopher Waller, enflasyonda devam eden düşüşlerin Fed'in bu yıl faiz oranlarını düşürmesine olanak sağlayacağını ancak bunun dikkatli şekilde yapılması gerektiğini söyledi. Waller, enflasyonun %2 hedefine ulaşması konusunda doğru yolda olduklarına inandığını dile getirerek, enflasyon yükselmediği ve yüksek kalmaya devam etmediği sürece Federal Açık Piyasa Komitesinin (FOMC) bu yıl federal fon oranı hedef aralığını düşürebileceğine inandığını dile getirdi.

Çarşamba

TCMB verilerine göre konut fiyat endeksi (KFE), 2023 yılı Kasım ayında aylık %1,9 artarak 1.150,4 oldu. Yıllık bazda ise %82,8 artan KFE, aynı dönemde reel olarak %12,4 oranında artış gösterdi. Türkiye genelinde birim metrekare fiyatı 30 bin 318 lira oldu.

ABD'de sanayi üretimi, Aralık ayında aylık %0,1 ve yıllık %1 arttı. İmalat sanayi üretimi de aylık bazda %0,1 arttı. İmalat sanayi üretimine yönelik piyasa beklentisi sabit kalmaya yönündeydi. kapasite kullanım oranı ise değişim göstermeyerek %78,6 oldu. ABD'de perakende satışlar, Aralık ayında aylık %0,6 artarak 709,9 milyar dolar oldu. Beklenti perakende satışların aylık %0,4 artması yönündeydi. Yıllık bazda ise %5,6 artış gösterdi.

İngiltere'de tüketici fiyat endeksi, Aralık ayında beklentilerin üzerinde aylık %0,4 arttı. Beklenti %0,2 artış olması yönündeydi. Kasım ayında %3,9 olan yıllık enflasyon, Aralık ayında %4,0 olarak gerçekleşti.

Euro Bölgesi'nde tüketici fiyat endeksi, Aralık ayında aylık %0,2 artarken, Kasım ayında %2,4 olan yıllık enflasyon, Aralık'ta %2,9'a yükseldi.

HAFTALIK YÜKSELENLER		DÜŞENLER	
ERSU	57,4%	SNPAM	23,0%
ULAS	47,9%	SELGD	13,4%
YAYLA	44,5%	BSOKE	12,1%
MEGMT	31,7%	METUR	11,9%
BAYRK	30,4%	ASUZU	10,3%
PRZMA	30,1%	UZERB	10,1%
SAMAT	30,0%	BTCIM	9,4%
KBORU	28,9%	BAGFS	9,0%
KFEIN	28,8%	ANLE	9,0%
EUKYO	27,5%	SNKRN	8,3%
YGYO	27,4%	PEGYO	8,2%
GARFA	24,4%	ORMA	8,0%
KRTEK	23,4%	MRSHL	7,9%
BRKSN	22,8%	VAKBN	7,8%
AVPGY	21,6%	HATEK	7,5%
TATEN	21,2%	EKIZ	7,5%
AKYHO	20,7%	KARYE	7,4%
AZTEK	18,7%	LINK	7,3%
YYAPI	18,5%	RYSAS	7,2%
MARKA	18,4%	KLNMA	7,2%

YBB YÜKSELENLER		DÜŞENLER	
KBORU	105%	QUAGR	33%
MARKA	98%	SNPAM	32%
PAPIL	96%	LKMNH	26%
BAYRK	88%	SUWEN	25%
MEGMT	77%	NTGAZ	23%
BEGYO	74%	BAGFS	21%
ERSU	70%	SUNTK	18%
AYCES	66%	EBEBK	16%
YAYLA	64%	BTCIM	16%
GARFA	60%	AKSA	15%
IDEAS	59%	TMPOL	15%
CATES	56%	IDGYO	15%
SAMAT	56%	METUR	14%
VRGYO	55%	HEKTS	12%
BRKSN	55%	GEDIK	12%
KFEIN	54%	VANGD	11%
DOGUB	52%	VBTYZ	11%
AGROT	50%	GUBRF	11%
SURGY	49%	AGESA	10%
VKFYO	48%	ELITE	10%

Bizim Haftalık

Döviz Pozisyonu	Adet	Milyon TL
Döviz Fazlası Olan Şirket	329	345.996
Döviz Açığı Olan Şirket	214	-532.532
Bütün Şirketler	543	-186.537

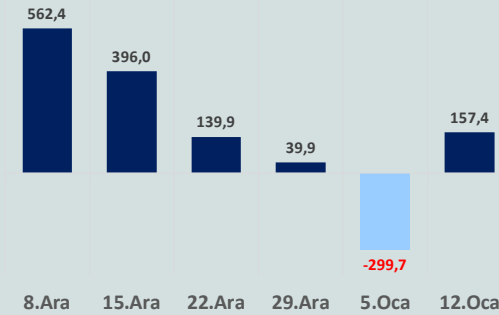
Döviz Açığı Olanlar		Döviz Fazlası Olanlar	
THYAO	-246.203	SAHOL	27.324
SASA	-41.818	KCHOL	23.204
FROTO	-32.504	DOHOL	22.600
PGSUS	-22.036	GARAN	21.018
ZOREN	-20.971	ENKAI	19.256
AKENR	-10.452	ASELS	18.888
IZMDC	-9.434	AKBNK	18.356
KRDMD	-8.746	TTKOM	15.718
PETKM	-7.212	VAKBN	15.016
ARCLK	-5.037	YKBNK	9.485

Araştırma Model Portföy Tablosu			
Hisse	Kapanış	Hedef Fiyat	Pot. Get.
AYGAZ	136,20	GG	-
BIMAS	335,00	GG	-
CIMSA	30,82	GG	-
EREGL	42,16	GG	-
PETKM	19,82	GG	-
TCELL	64,35	GG	-
FROTO	797,00	GG	-
TRGYO	34,68	GG	-
TUPRS	139,30	GG	-
THYAO	250,25	GG	-

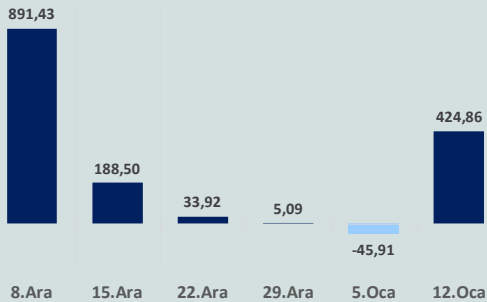
GG: Gözden Geçiriliyor

Anahtar Göstergeler	
TÜFE - Aralık 2023	64,77%
ÜFE - Aralık 2023	44,22%
GSYH Büyüme Hızı - 3Ç	5,93%

Yurt Dışı Yerleşikler Hisse Net Reel Değ., m\$



Yurt Dışı Yerleşikler DİBS Net Reel Değ., m\$



Avrupa Merkez Bankası (AMB) Başkanı Christine Lagarde, AMB tarafından yaz dönemi itibarıyla faiz indirimine gidilmesinin muhtemel olduğunu dile getirdi. Finans piyasalarında faiz oranlarının düşürülmesine yönelik agresif beklentilerin politika yapıcılara görevlerinde yardımcı olmadığının altını çizen Lagarde, doğru yolda olduklarını ancak bunu destekleyecek veriler gelmeden zafer ilan etmeyeceklerini belirtti.

Perşembe

TCMB toplam rezervleri, 12 Ocak haftasında bir önceki haftaya göre 187 milyon dolar artışla 139,8 milyar dolara yükseldi. Net rezervler 32,3 milyar dolardan 29,5 milyar dolara gerilerken, swap hariç net rezervi ekisi 39,3 milyar dolar oldu.

Goldman Sachs'ın raporunda, TCMB'nin piyasadaki para arzını azaltma hızı göz önünde bulundurulduğunda, enflasyonun beklenenden daha hızlı gerileyebileceği vurgulandı. Raporunda, enflasyonun, piyasaların fiyatladığından daha hızlı gerilemesiyle Bankanın politika faizini yıl ortasında indirmeye başlayabileceği, bunu da TL üzerinde baskı oluşmadan yapabileceği belirtildi. Raporunda, enflasyonun %42,6 olan öngörülere kıyasla yıl sonunda %30 seviyelerine kadar inebileceği ifade edilirken, TCMB'nin şu anki iletişiminde bakıldığında, Bankanın bu ay politika faizini 250 baz puan artırarak %45'e çıkaracağı öngörüsünde bulunuldu ve Goldman Sachs'ın politika faizine ilişkin önceki tahmininin %42,5 olduğu anımsatıldı.

S&P Global'in, Türk şirketlerinin son yıllarda yüksek enflasyon, dalgalı para birimi ve yüksek faiz oranlarıyla mücadele etmek zorunda kaldığına işaret edilen raporunda, S&P'nin derecelendirdiği şirketlerin çoğunun bağımsız kredibilitelerini koruduğu belirtildi. Açıklamada, ülkede sert iniş, Euro Bölgesi'nde ekonomik yavaşlama, değişken döviz kurları ve hükümetin politika değişikliğinin sürdürülebilirliğine ilişkin belirsizlikler başta olmak üzere risklerin sürdüğü kaydedildi.

ABD'de işsizlik maaşı başvuruları, 13 Ocak ile biten haftada önceki haftaya kıyasla 16 bin kişi azalarak 187 bine gerileyerek Eylül 2022'den bu yana en düşük seviyesini kaydetti. İşsizlik maaşı başvurularına ilişkin önceki haftanın verisi 202 binden 203 bine revize edildi. ABD'de konut başlangıçları, Aralık ayında aylık %4,3 azalışla 1,46 milyona gerilemesine karşın, piyasa beklentilerinin üzerinde gerçekleşti. Konut başlangıçları, yıllık bazda ise %7,6 arttı. İnşaat izinleri, Aralık'ta aylık %1,9 artarak 1 milyon 495 bine yükseldi. Yıllık bazda ise %6,1 arttı.

Cuma

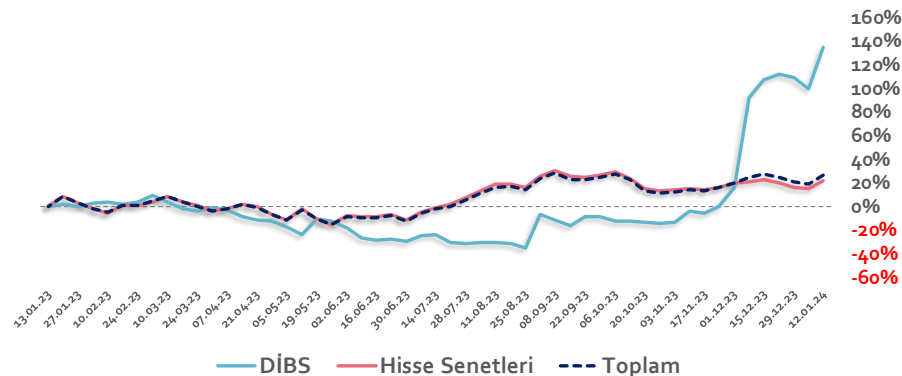
TÜİK verilerine göre Türkiye genelinde konut satışları, Aralık ayında yıllık %33,4 azalarak 138 bin 577 oldu. Konut satışları, 2023 yılında bir önceki yıla göre %17,5 azalarak 1 milyon 225 bin 926 olarak gerçekleşti. İpotekli konut satışları, 2023 yılında bir önceki yıla göre %36,6 azalışla 177 bin 748 ve diğer konut satışları %13,0 azalışla 1 milyon 48 bin 178 oldu. İlk el konut satışları, 2023 yılında %17,5 azalışla 379 bin 542 ve İkinci el konut satışları ise %17,5 azalışla 846 bin 384 olarak gerçekleşti. Yabancılarla 2023 yılında 35 bin 5 konut satıldı. Uyruklara göre 2023 yılında en çok konut satışı Rusya Federasyonu vatandaşlarına yapıldı.

Almanya'da üretici fiyat endeksi, Aralık ayında aylık %1,2 azalırken, yıllık %8,6 düştü. Üretici fiyatlarındaki yıllık düşüşün ana nedeni enerji fiyatlarındaki düşüş oldu. Ara malları da Aralık 2022'ye kıyasla ucuzlarken, tüketim ve sermaye mallarının fiyatları arttı.

İngiltere'de perakende satışları, Aralık ayında aylık %3,2 ve yıllık %2,4 azaldı. Beklenti aylık %0,5 azalış ve yıllık %1,1 artış olması yönündeydi.

Haftanın son işlem gününe pozitif başlamasına rağmen seans içinde 7.937-8.045 aralığında dalgalı bir seyir izleyen BİST100 Endeksi, %0,24 düşüşle 7.997 puandan günü tamamladı. Küresel piyasalarda karışık bir seyir izleniyor. Türkiye 2 yıllık tahvil faizi %42,36, 10 yıllık tahvil faizi %26,37 ve ABD 10 yıllık tahvil faizi %4,196 seviyelerinden işlem görüyor. Brent tipi petrolün varil 79,6 dolardan, altının onsu 2.026 dolardan, gramı ise 1.967 liradan alıcı buluyor.

Yurt Dışı Yerleşiklerin Hisse & DİBS Stok Hareketleri (Yıllık % Değişim)

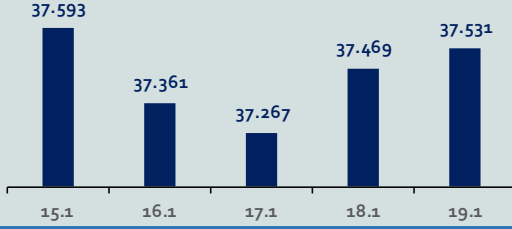


Bizim Haftalık

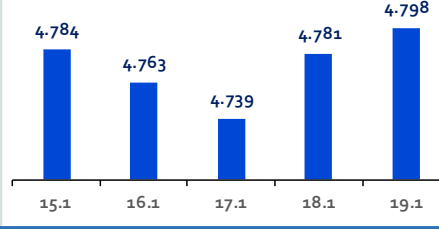
Haftalık Bülten

Periyodik Raporlar

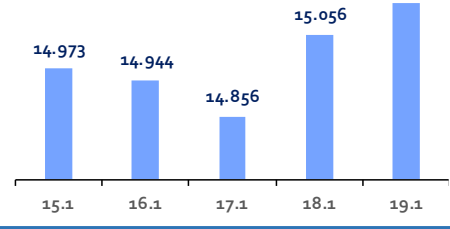
ABD-DOW JONES



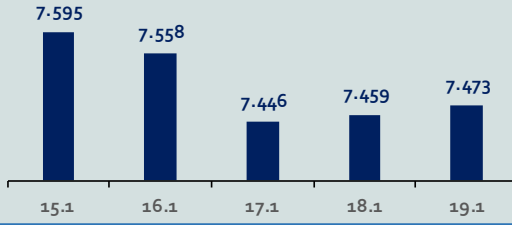
ABD-S&P500



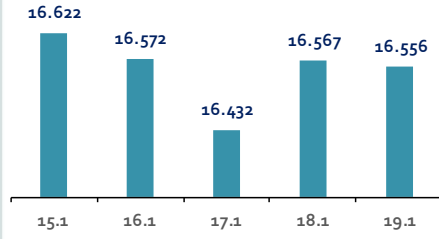
ABD-NASDAQ



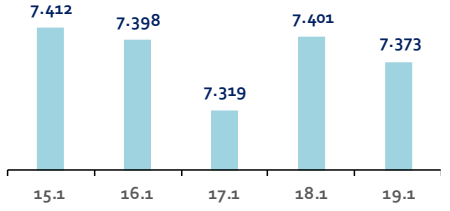
İngiltere-FTSE-100



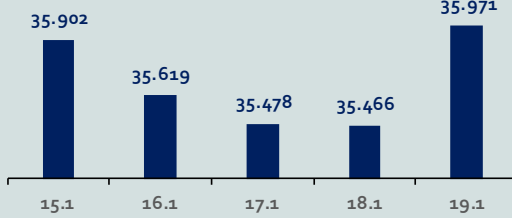
Almanya-DAX



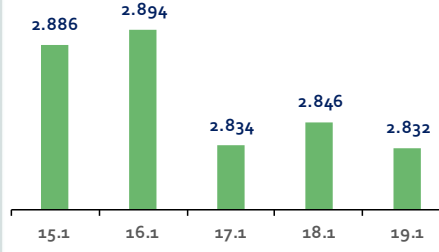
Fransa-CAC40



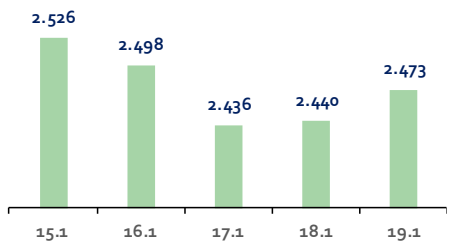
Japonya-NIKKEI



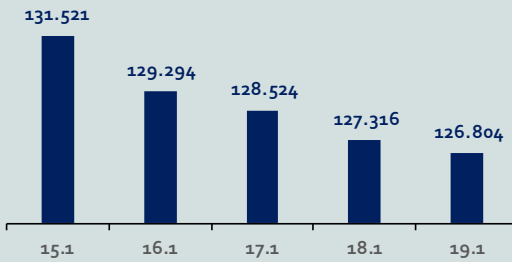
Çin-SSEC



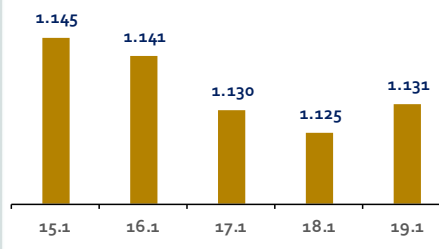
G. Kore-KOSPI



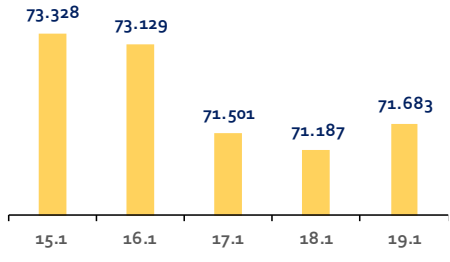
Brezilya-Bovespa



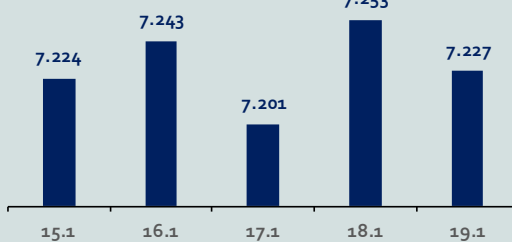
Rusya-RTSI



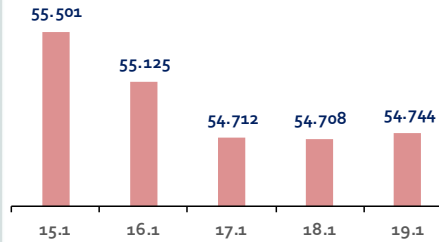
Hindistan-Sensex



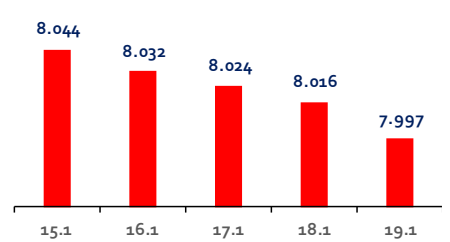
Endonezya-IDX



Meksika-IPC



Türkiye-BİST100



Bizim Haftalık

Gelişmiş Ülke Endeksleri Getirileri

Haftalık

ABD-Dow Jones	-0,2%
ABD-S&P500	0,3%
ABD-NASDAQ	1,1%
İngiltere-FTSE100	-2,0%
Almanya-DAX	-0,9%
Fransa-CAC40	-1,2%
Japonya-Nikkei	1,1%
G.Kore-KOSPI	-2,1%

Aylık

ABD-Dow Jones	-0,1%
ABD-S&P500	0,6%
ABD-NASDAQ	0,9%
İngiltere-FTSE100	-2,2%
Almanya-DAX	-1,1%
Fransa-CAC40	-2,7%
Japonya-Nikkei	8,3%
G.Kore-KOSPI	-3,7%

3 Aylık

ABD-Dow Jones	13,3%
ABD-S&P500	13,6%
ABD-NASDAQ	16,5%
İngiltere-FTSE100	1,0%
Almanya-DAX	11,9%
Fransa-CAC40	8,2%
Japonya-Nikkei	15,1%
G.Kore-KOSPI	4,1%

Yıl Başından Bu Yana

ABD-Dow Jones	-0,4%
ABD-S&P500	0,6%
ABD-NASDAQ	0,8%
İngiltere-FTSE100	-3,4%
Almanya-DAX	-1,2%
Fransa-CAC40	-2,2%
Japonya-Nikkei	7,5%
G.Kore-KOSPI	-6,9%

Yıllık

ABD-Dow Jones	12,5%
ABD-S&P500	20,8%
ABD-NASDAQ	35,8%
İngiltere-FTSE100	-3,8%
Almanya-DAX	10,1%
Fransa-CAC40	5,4%
Japonya-Nikkei	35,5%
G.Kore-KOSPI	3,2%

Gelişmekte Olan Ülke Endeksleri Getirileri

Haftalık

Çin-SSEC	-1,7%
Brezilya-Bovespa	-2,7%
Rusya-RTSI	-0,4%
Hindistan-Sensex	-1,2%
Endonezya-IDX	-0,2%
Meksika-IPC	-1,6%
BİST100	0,1%

Aylık

Çin-SSEC	-3,4%
Brezilya-Bovespa	-3,8%
Rusya-RTSI	5,3%
Hindistan-Sensex	0,3%
Endonezya-IDX	0,6%
Meksika-IPC	-5,1%
BİST100	3,5%

3 Aylık

Çin-SSEC	-5,1%
Brezilya-Bovespa	12,1%
Rusya-RTSI	4,6%
Hindistan-Sensex	9,6%
Endonezya-IDX	5,5%
Meksika-IPC	13,4%
BİST100	6,5%

Yıl Başından Bu Yana

Çin-SSEC	-4,8%
Brezilya-Bovespa	-5,5%
Rusya-RTSI	4,4%
Hindistan-Sensex	-0,8%
Endonezya-IDX	-0,6%
Meksika-IPC	-4,6%
BİST100	7,0%

Yıllık

Çin-SSEC	-13,2%
Brezilya-Bovespa	13,2%
Rusya-RTSI	14,0%
Hindistan-Sensex	18,2%
Endonezya-IDX	6,8%
Meksika-IPC	1,5%
BİST100	45,7%

Bizim Haftalık

Doların GOÜ Para Birimleri Karşısındaki Değişimi

Haftalık

USD/TRY	0,3%
USD/RUB	0,2%
USD/ZAR	2,1%
USD/BRL	1,5%
USD/INR	0,3%
USDMXN	1,8%
USDMYR	1,5%
USD/CNY	0,1%

Aylık

USD/TRY	3,6%
USD/RUB	-2,2%
USD/ZAR	3,8%
USD/BRL	0,3%
USD/INR	-0,1%
USDMXN	0,1%
USDMYR	1,3%
USD/CNY	-0,2%

3 Aylık

USD/TRY	3,6%
USD/RUB	-7,6%
USD/ZAR	0,3%
USD/BRL	-2,1%
USD/INR	-0,2%
USDMXN	-5,9%
USDMYR	-1,1%
USD/CNY	-2,7%

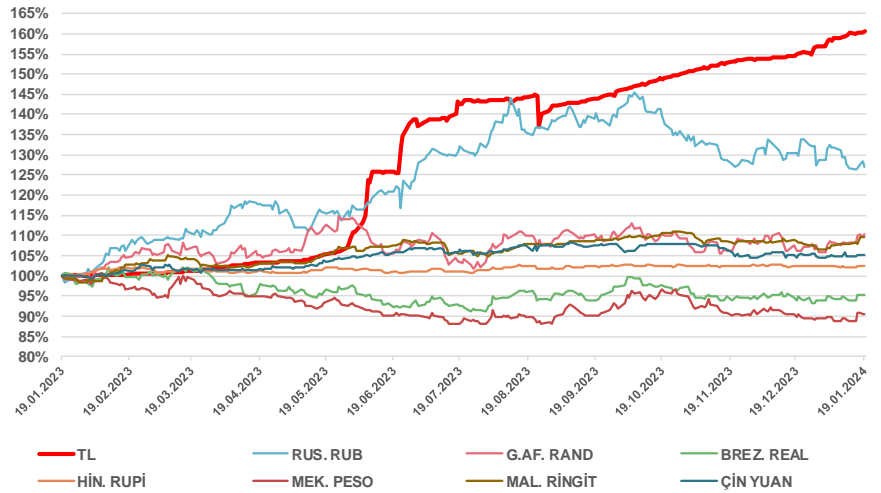
Yıl Başından Bu Yana

USD/TRY	2,4%
USD/RUB	-1,2%
USD/ZAR	4,1%
USD/BRL	1,6%
USD/INR	-0,2%
USDMXN	1,1%
USDMYR	2,7%
USD/CNY	0,5%

Yıllık

USD/TRY	60,7%
USD/RUB	27,0%
USD/ZAR	10,3%
USD/BRL	-4,8%
USD/INR	2,3%
USDMXN	-9,6%
USDMYR	9,5%
USD/CNY	5,0%

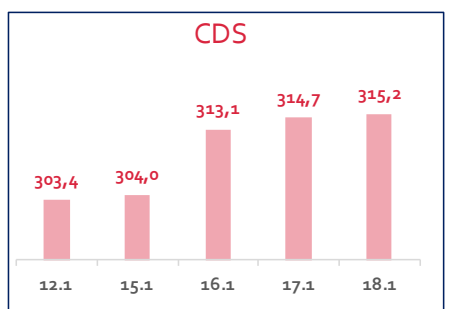
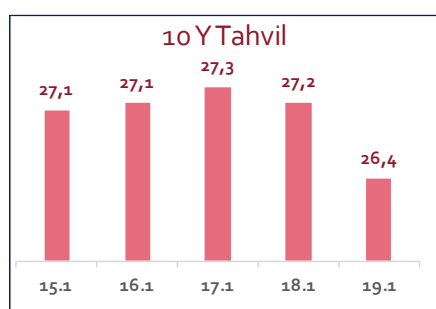
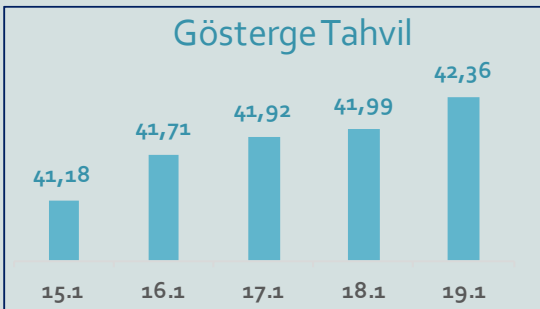
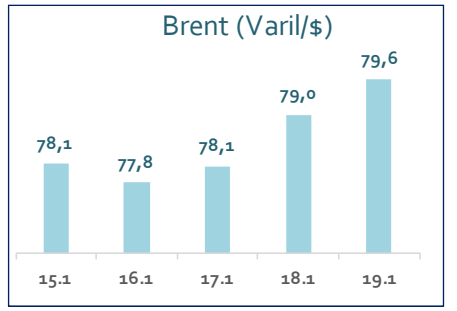
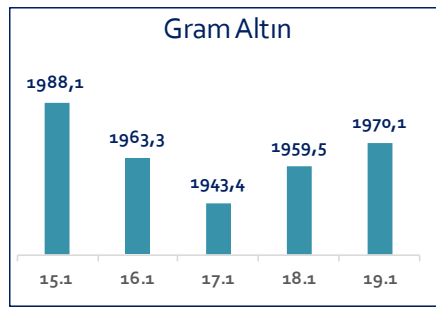
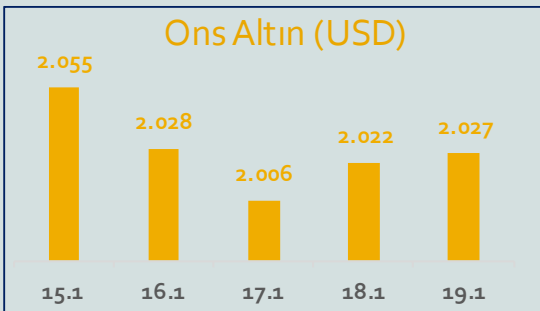
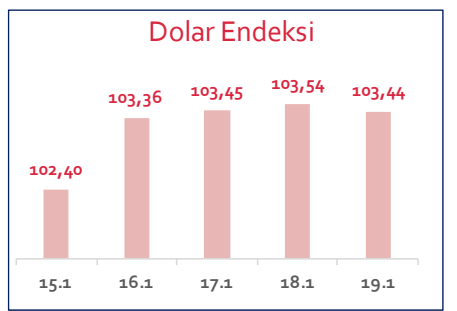
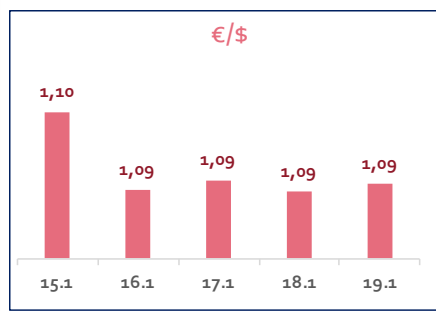
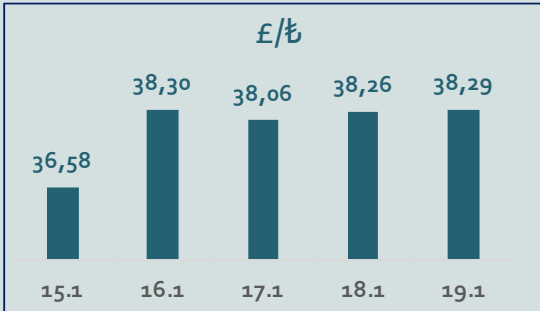
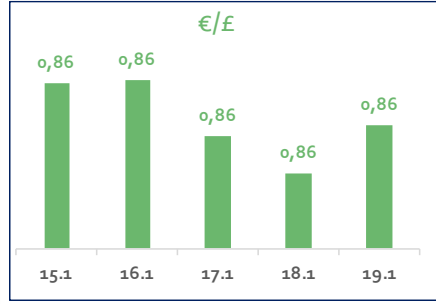
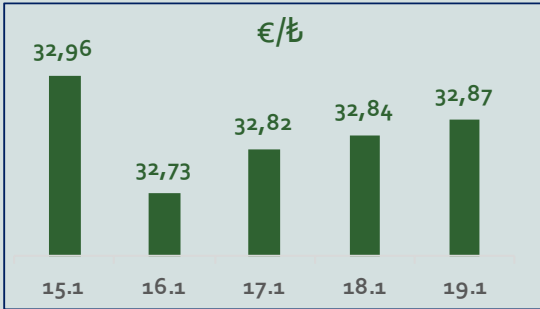
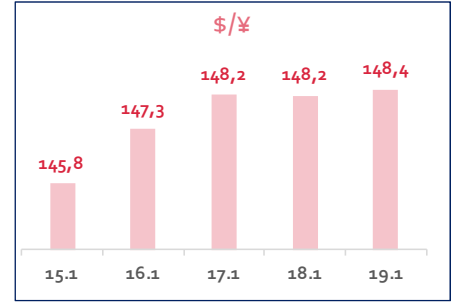
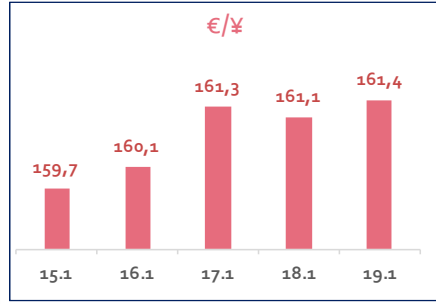
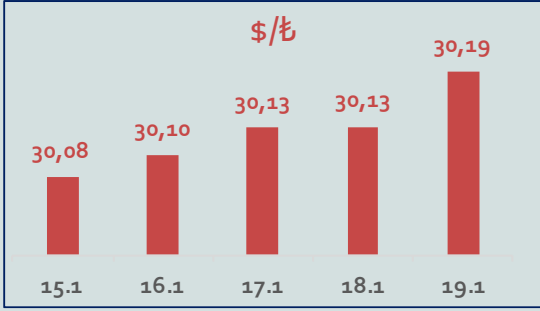
Doların EM Para Birimleri Karşısında Seyri



Bizim Haftalık

Haftalık Bülten

Periyodik Raporlar



Bizim Haftalık

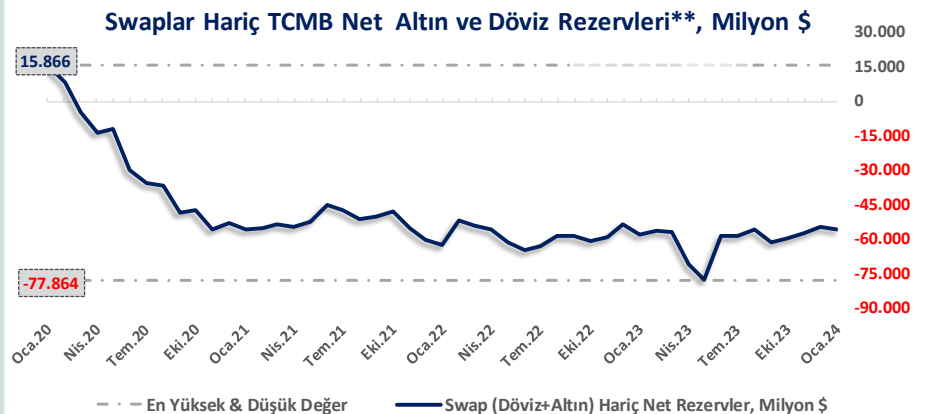
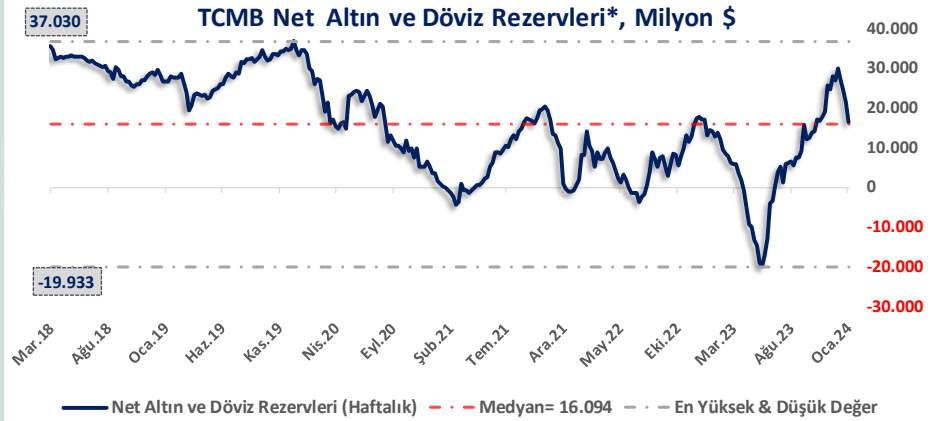
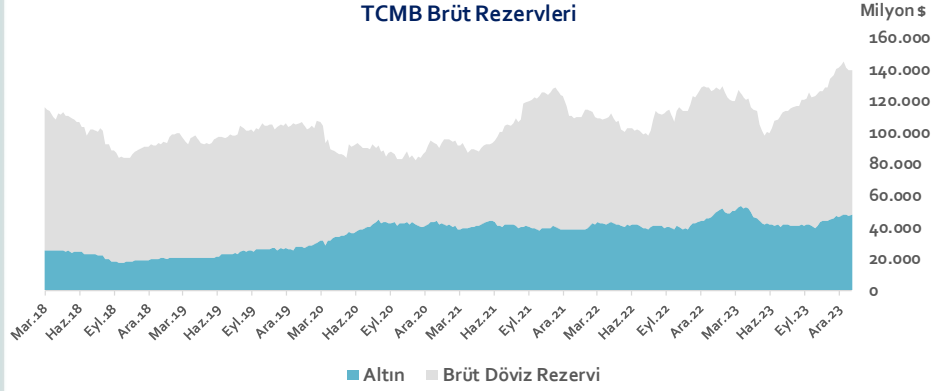
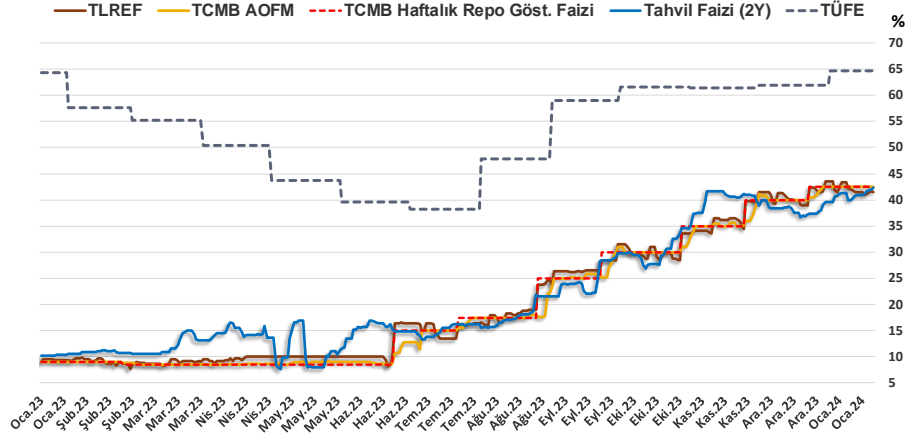
19.01.2024	Kapanış (%)	Değişim (Baz Puan)			
		Haftalık	Aylık	YBB	Yıllık
Gösterge Faiz	42,50	0	250	0	3.350
TLREF	41,45	0	240	-218	3.235
Tahvil Faizi (2Y)	42,36	142	551	268	3.211
TCMB AOFM	42,50	0	250	0	3.350
TÜFE	64,77	0	279	279	50

TCMB Brüt Rezervleri, Milyon \$	12.01.2024	Pay	% Değişim			
			Haftalık	Aylık	YBB	Yıllık
Altın	47.809	34,2%	0,4%	1,4%	-0,9%	-0,6%
Brüt Döviz Rez.	91.989	65,8%	0,0%	-3,6%	-0,9%	16,2%
Toplam	139.798	100%	0,1%	-1,9%	-0,9%	9,8%

$$\text{* TCMB Net Altın ve Döviz Rezervleri} = \frac{\text{TCMB Dış Varlıklar Top.} - \text{TCMB Top. Döviz Yükümlülükleri}}{\text{Dolar/TL Paritesi}}$$

$$\text{** Swaplar Hariç TCMB Net Altın ve Döviz Rezervleri} = \text{Net Altın ve Döviz Rezervleri} - \text{Swap İşlemleri Toplamı}$$

NOT: Bu hesaplamada TCMB'de bulunan kamu kesimi döviz mevduatı hesaba katılmamıştır.



Bizim Haftalık

12.01.2024	Kapanış (%)	Değişim (Baz Puan)			
		Haftalık	Aylık	YBB	Yıllık
İhtiyaç Kredisi	63,17	-25	150	142	3.320
Konut Kredisi	41,62	-48	-34	12	2.099
Taşıt Kredisi	50,27	1.416	1.751	1.696	2.547
Tüketici Kredisi	62,09	1	256	393	3.319
TL Mevduat	46,18	-30	38	-88	2.837

Kaynak: TCMB

Diğer Raporlar için TIKLAYINIZ.

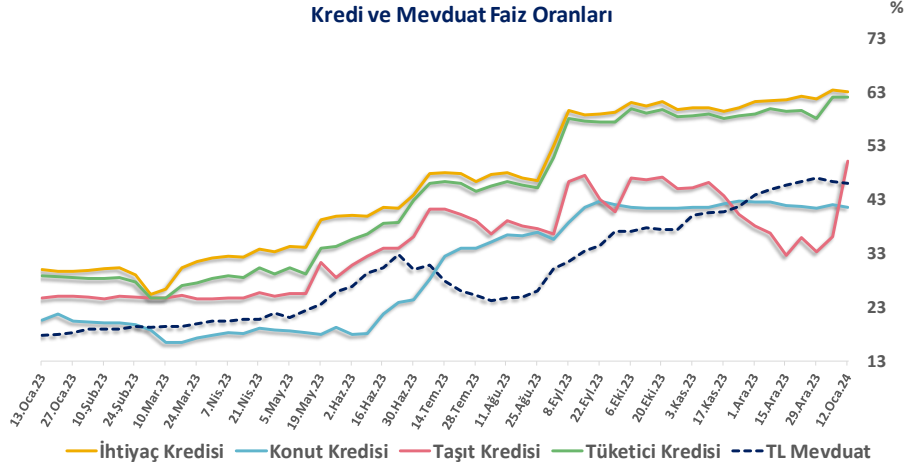
[Haftalık Piyasa Takvimi](#)

[BİST Veri Bankası](#)

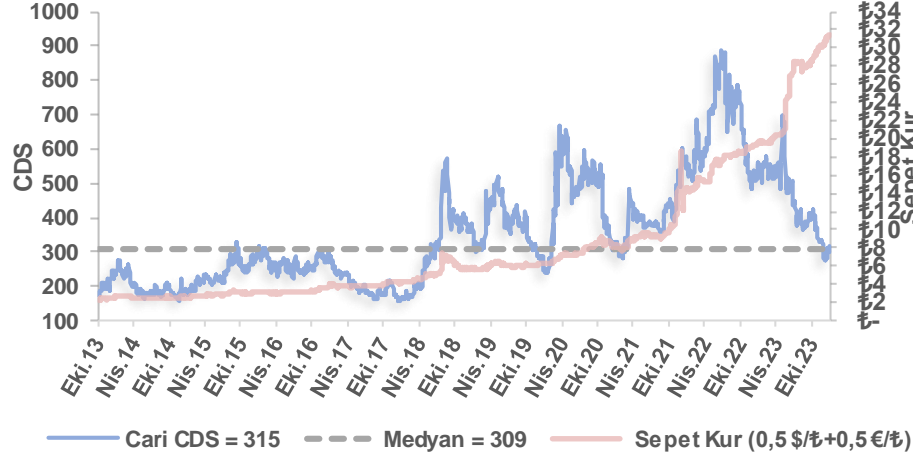
[Şirket Karları](#)

[Strateji Raporu](#)

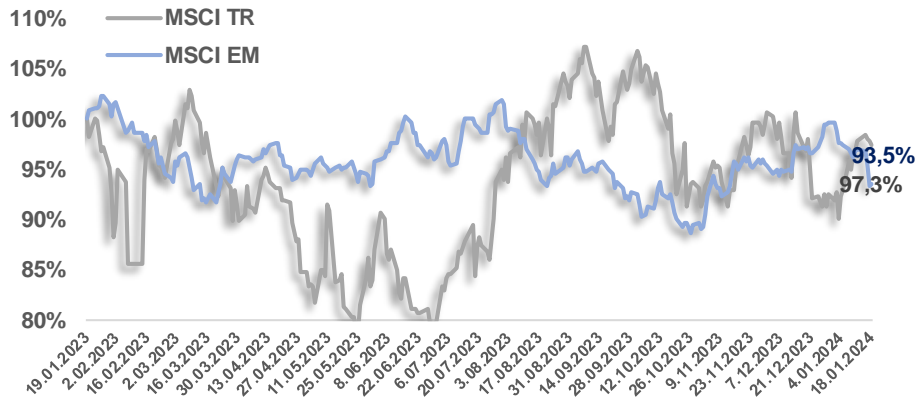
Kredi ve Mevduat Faiz Oranları



Türkiye 5 Yıllık Dolar Bazlı CDS Oranları



MSCI Türkiye & MSCI EM Göreceli Getiri



Bizim Haftalık

Bizim Menkul Değerler A.Ş.

Araştırma Bölümü

E-mail: arastirma@bizimmenkul.com.tr

Telefon: 0216-547-13-00

Önemli Uyarı!

Burada yer alan yatırım bilgi, yorum ve tavsiyeleri yatırım danışmanlığı kapsamında değildir. Yatırım danışmanlığı hizmeti, yetkili kuruluşlar tarafından kişilerin risk ve getiri tercihleri dikkate alınarak kişiye özel sunulmaktadır. Burada yer alan yorum ve tavsiyeler ise genel niteliktedir. Bu tavsiyeler mali durumunuz ile risk ve getiri tercihlerinize uygun olmayabilir. Bu nedenle, sadece burada yer alan bilgilere dayanarak yatırım kararı verilmesi beklentilerinize uygun sonuçlar doğurmayabilir.

Burada yer alan bilgiler Bizim Menkul Değerler A.Ş. (BMD)'nin güvenilir olduğunu düşündüğü yayımlanmış bilgilerden ve veri kaynaklarından derlenerek BMD Araştırma Bölümü tarafından okuyucuyu bilgilendirme amacı ile hazırlanmıştır. Kullanılan bilgilerin hatasızlığı ve/veya eksiksizliği konusunda BMD hiçbir şekilde sorumlu tutulamaz. BMD Araştırma raporları şirket içi ve dışı dağıtım kanalları aracılığıyla tüm BMD müşterilerine eşzamanlı olarak dağıtılmaktadır. Burada yer alan tahmin, yorum ve tavsiyeler dökümanın yayınlandığı tarih itibarıyla geçerlidir. BMD Araştırma Bölümü daha önce hazırladığı ya da daha sonra hazırlayacağı raporlarda bu raporda sunulan görüş ve tavsiyelerden farklı ya da bu raporda sunulan görüş ve tavsiyelerle çelişen başka raporlar yayımlayabilir. Çelişen fikir ve tavsiyeler bu raporu hazırlayan kişilerden farklı zaman dilimlerine işaret ediyor, farklı analiz yöntemlerini içeriyor ya da farklı varsayımlarda bulunuyor olabilir. Böyle durumlarda, BMD'nin bu raporlardaki tavsiye ve görüşlerle çelişen diğer BMD Araştırma Bölümü raporlarını okuyucunun dikkatine sunma zorunluluğu yoktur. BMD ve ilişkili olduğu firmalar bu raporda adı geçen pay senetlerinde pozisyon sahibi olabilir ve/veya raporun yayınlanma tarihinden sonra işlem yapabilir. Ayrıca yatırımcılar bu raporda adı geçen şirketlerle BMD ve/veya diğer ilişkili firmalarının iş ilişkisi içerisinde olabileceğini kabul ederler.

Bu çalışma kesinlikle tekrar çıkarılmak, çoğaltılmak, kopyalanmak ve/veya okuyucudan başkasına dağıtılmak üzere hazırlanmamıştır ve BMD Araştırma Bölümü'nün izni olmadan kopyalanamaz ve çoğaltılıp dağıtılamaz. Okuyucuların bu raporun içeriğini oluşturan yatırım tavsiyeleri, tahmin ve hedef fiyat değerlemeleri de dahil olmak üzere tüm yorum ve çıkarımların, BMD Araştırma Bölümü'nün izni olmadan başkalarıyla paylaşmaması gerekmektedir. BMD bu araştırma raporunu yayınlamaya, müşterilerine ve gerekli yatırım profesyonellerine dağıtmaya yetkilidir. BMD Araştırma Bölümü gerekli olduğunu düşündüğünde düzenli olarak yatırım tavsiyelerini güncellemekte ve temel analize dayalı araştırma raporları hazırlamaktadır. Bununla birlikte, bu çalışma herhangi bir hisse senedinin veya finansal yatırım enstrümanlarının alımı ya da satımı için BMD ve/veya BMD tarafından direk veya dolaylı olarak kontrol edilen herhangi bir şirket tarafından gönderilmiş bir teklif ya da öneri oluşturmamaktadır. Herhangi bir alım-satım ya da herhangi bir enstrümanın halka arzına talepte bulunma kararı bu çalışmaya değil, arz edilen yatırım aracı ile ilgili kamuya duyurulmuş ve yayınlanmış izahname ve sirkülere dayanmalıdır. BMD ya da herhangi bir BMD çalışanı bu raporun içeriğindeki görüş ve tavsiyelere uyulması sebebiyle doğabilecek doğrudan ya da dolaylı herhangi bir zarar ya da kayıpla ilgili olarak sorumlu tutulamaz.