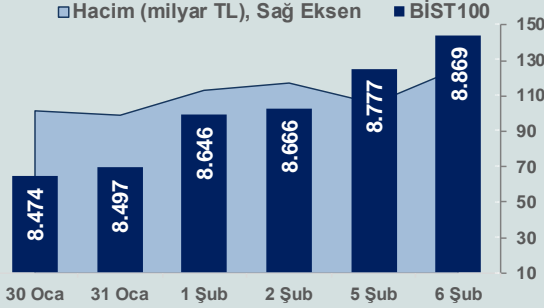


Bizim Günlük

7 Şubat 2024 Çarşamba

Günlük Bülten

Periyodik Raporlar



BİST Verileri

BİST-100 Piyasa Değeri (milyar \$)	247,3
BİST-100 Piyasa Değeri (milyar TL)	7.536,6
BİST-100 İşlem Hacmi (milyar \$)	4,1
BİST-100 İşlem Hacmi (milyar TL)	125,5
BİST-100 F/K Cari	7,30
Yabancı Payı %	36,8

Endeksler	Kapanış	Günlük	YBB
BİST-30 (TL)	9.440,83	0,79%	17,70%
BİST-100 (TL)	8.869,14	1,05%	18,73%
BİST-30 (\$)	309,77	0,44%	13,54%
BİST-100 (\$)	291,01	0,71%	14,52%
BİST-Banka Endeksi	9.865,87	1,17%	13,18%
BİST-Mali Endeksi	9.392,71	1,06%	19,08%
BİST-Sınai Endeksi	13.517,23	1,14%	17,22%
En Yüksek Hacim	Hacim (mTL)	Günlük	
THYAO	14.757	0,6%	
EREGL	6.677	1,6%	
SASA	6.475	1,8%	
PETKM	4.464	5,4%	
AKBNK	4.398	2,0%	
EKGYO	4.229	2,8%	

YÜKSELENLER		DÜŞENLER	
BRKVV	10,0%	KIMMR	7,9%
VESBE	10,0%	EMKEL	6,6%
ARDYZ	10,0%	BAYRK	6,6%
FONET	10,0%	YAPRK	6,1%
LUKSK	10,0%	ULAS	6,0%
TETMT	10,0%	BAKAB	5,9%
MIPAZ	10,0%	KRGYO	5,3%
SMART	10,0%	ICBCT	4,9%
DOFER	10,0%	POLTK	4,8%
MARKA	10,0%	MERKO	4,6%
REEDR	10,0%	OZGYO	4,5%
KARYE	10,0%	AKMGY	4,2%
DESPC	10,0%	AVTUR	4,1%
BRLSM	10,0%	HTTBT	3,3%
VESTL	10,0%	PKENT	3,3%
SDTR	10,0%	CEOEM	3,2%
AGROT	10,0%	HEDEF	3,1%
ARENA	10,0%	KTLEV	3,0%
KBORU	10,0%	MRSHL	2,9%
HATSN	10,0%	PKART	2,9%

Haftalık Piyasa Takvimi

10:00	Almanya	Sanayi Üretimi
14:00	OECD	Tüketici Fiyat Endeksi
16:30	ABD	Dış Ticaret Dengesi(\$)
17:30	Türkiye	Hazine Nakit Dengesi(TL)
18:30	ABD	DoE Petrol Stokları(Varil)

BİST Veri Bankası

Şirket Karları

Strateji Raporu

PIYASALARA ANALİTİK BAKIŞ

Dün Ne Oldu...

Dün güne pozitif başlayan ve 8.890,52 ile rekor tazeleyen BİST100 Endeksi, %1,05 artışla 8.869,14 puandan seansı tamamladı. Bankacılık Endeksi %1,17 ve Sınai Endeks %1,14 değer kazandı. Türkiye 2 yıllık tahvil faizi bir önceki kapanışa göre 12 baz puan azalarak %43,02 ve 10 yıllık tahvil faizi 84 baz puan azalarak %25,43 seviyesinden işlem gördü. Dolar/TL 30,39-30,80 ve Euro/TL 32,67-33,14 aralığında hareket etti. Türkiye'nin dolar bazlı 5 yıl vadeli CDS oranı 320,9 oldu.

TCMB, Ocak ayına ilişkin aylık fiyat gelişmeleri değerlendirmesinde, yıllık enflasyonun temel mal ve daha belirgin olarak enerjide yükseldiği, diğer ana gruplarda ise gerilediği belirtildi. Enerji grubu aylık enflasyonunda, otomatik maktu vergi artışının etkileri hissedilirken, sepete yansıyan doğalgaz fiyatları yükselmeye devam etti. Üretici fiyatları aylık artışı maliyet gelişmeleriyle uyumlu olarak kuvvetlenirken, yıllık üretici enflasyonu yatay seyrettiği ifade edildi. TCMB, Ocak ayı enflasyon değerlendirmesinde mevsimsellikten arındırılmış verilerle aylık artış oranlarının B ve C göstergelerinde Enflasyon Raporu tahminleriyle uyumlu şekilde yükseldiğini vurguladı.

JP Morgan yayınladıkları raporunda Türkiye'de özel bankaların sermaye benzeri tahvillerinin görece cazip olduğunu belirtti. Raporunda politika duruşunun çok fazla kısıtlayıcı olmadığı belirtilirken yüksek faizlerin kredi talebini şimdiye dek tamamen düşürmediği belirtildi.

ABD Borsaları günü pozitif tamamladı. Kapanışta Dow Jones Endeksi %0,37 artışla 38.521,36, S&P500 Endeksi %0,23 artarak 4.954,23 puana ve Nasdaq Endeksi %0,07 kazançla 15.609,00 puana yükseldi. Avrupa Borsaları da artışla kapandı.

Almanya'da fabrika siparişleri Aralık ayında aylık %8,9 ve yıllık %2,7 arttı.

Euro Bölgesinde perakende satışlar, Aralık ayında aylık %1,1 ve yıllık %0,08 azaldı.

ABD Hazine Bakanı Janet Yellen, yüksek faiz oranları ve pandemi sonrası değişen çalışma modelleriyle ofislerin boşalması nedeniyle ticari gayrimenkul sektörüne ilişkin endişelerinin bulunduğunu, bankacılık düzenleyicilerinin bu konuya odaklandığını söyledi.

Cleveland Fed Başkanı Loretta Mester ve Minneapolis Fed Başkanı Neel Kashkari enflasyonda daha fazla ilerlemeye ihtiyaç duyulduğunu belirtti. Cleveland Fed Başkanı Loretta Mester, ekonomi beklendiği gibi gelişirse politika yapıcıların muhtemelen bu yılın sonlarında faiz oranlarını düşürme konusunda güven kazanacağını ancak acele etmeye gerek görmediğini dile getirdi. Fed yetkililerinin enflasyonun %2 hedefine doğru soğuduğuna dair daha fazla kanıt görmek istediklerini söyledi ve borçlanma maliyetlerinin çok erken düşürülmemesi konusunda uyarıda bulundu. Minneapolis Fed Başkanı Neel Kashkari, de enflasyonda kaydedilen önemli iyileşmeyi kutladı ancak daha fazla ilerlemeye ihtiyaç duyulduğunu belirtti.

Bugün Ne Bekliyoruz...

Yeni güne başlarken Asya piyasaları karışık bir seyir izliyor. Dow Jones vadeli endeksi yatay. Dolar/TL 30,59 ve Euro/TL 32,94 seviyelerinden işlem görüyor. Dolar endeksi 104,1 seviyesinde bulunurken Euro/Dolar paritesi 1,0755 sınırında. Brent tipi petrol 78,6 dolardan, altının onsu 2.032,9 dolardan ve gramı ise 2.000 liradan alıcı buluyor.

Bugün yurt içinde hazine nakit dengesi, yurt dışında Almanya'da sanayi üretimi ile ABD'de dış ticaret dengesi ve DOE petrol stokları takip edilecek.

Uzun Vadede Ne Bekliyoruz...

Ocak ayında %6,70 artan TÜFE'nin Ocak 2024 tarihli TCMB piyasa katılımcıları anketine göre; Şubat ayında %3,51, 2024 yılı sonunda %42,04 ve 12 ay sonrasında %39,09 artması beklenmektedir. Yine aynı ankette Dolar/TL'nin 2024 sonunda 40,00 ve 12 ay sonrasında ise 40,64 olması öngörülmektedir. Cari dengenin 2024 sonunda 34,4 milyar dolar, 2025 yılında ise 33,3 milyar dolar açık vermesi beklenmektedir. GSYH büyümesinin 2024 ve 2025'te sırasıyla %3,4 ve %3,9 olacağı öngörülmektedir. TCMB haftalık repo faizinin 3 ay sonrasında %45,00 ve 12 ay sonrasında ise %36,54 olması beklenmektedir.

Bizim Günlük

Borsalar	Kapanış	Günlük	YBB	365Gün
ABD-DJ IND.	38.521	0,37%	2,21%	13,67%
ABD-S&P 500	4.954	0,23%	3,87%	20,51%
ABD-NASDAQ	15.609	0,07%	3,98%	31,31%
Almanya-DAX	17.033	0,76%	1,68%	11,00%
İngiltere-FTSE100	7.681	0,90%	-0,68%	-1,99%
Fransa-CAC40	7.639	0,65%	1,27%	26,69%
Rusya-RTSI	1.118	-0,48%	3,21%	11,55%
Brezilya-BOVESPA	130.416	2,21%	-2,81%	19,95%
JPN-NIKKEI225	36.354	0,54%	8,39%	32,15%
Çin-SHANGHAI	2.804	0,54%	-5,73%	-14,06%
G.Kore KOSPI	2.608	1,23%	-1,78%	5,14%
Hindistan-Sensex	72.252	0,09%	0,02%	18,75%
BİST100	8.869	1,05%	18,73%	77,47%
BİST100 (\$)	291	0,71%	14,52%	10,94%
BİST BANKA	9.866	1,17%	13,18%	140,07%
BİST BANKA (\$)	324	0,83%	9,17%	51,34%
BİST SİNAI	13.517	1,14%	17,22%	66,56%
BİST SİNAI (\$)	444	0,80%	13,06%	3,86%

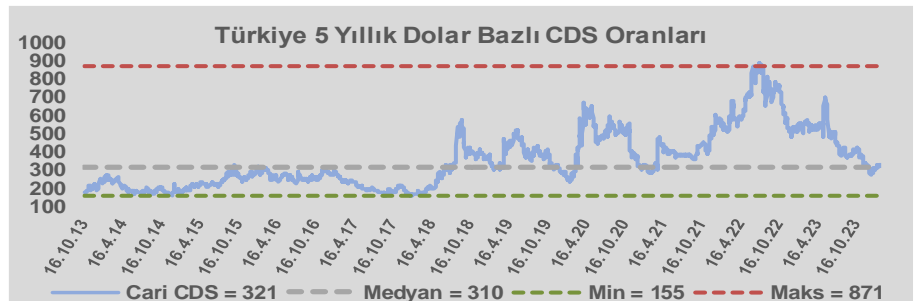
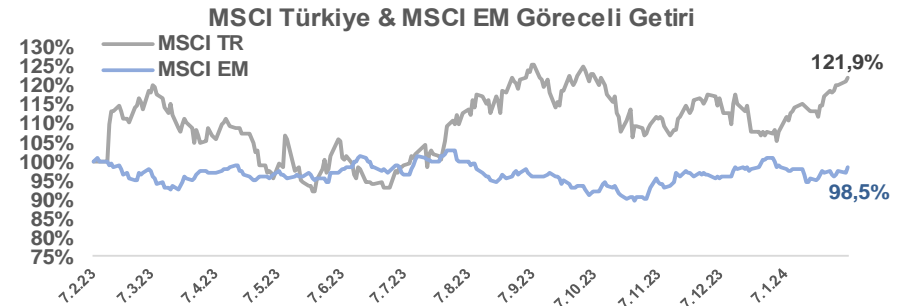
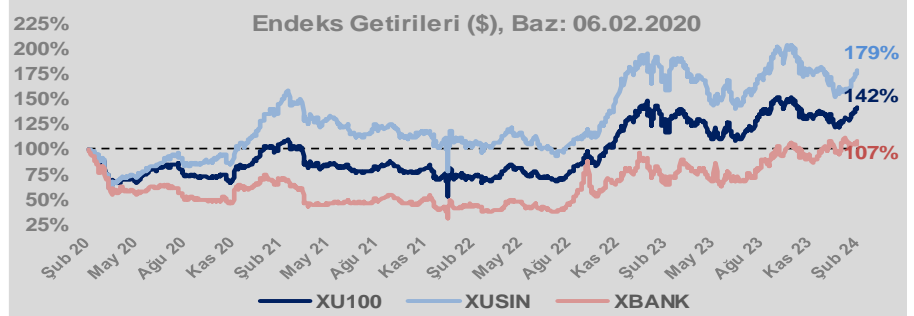
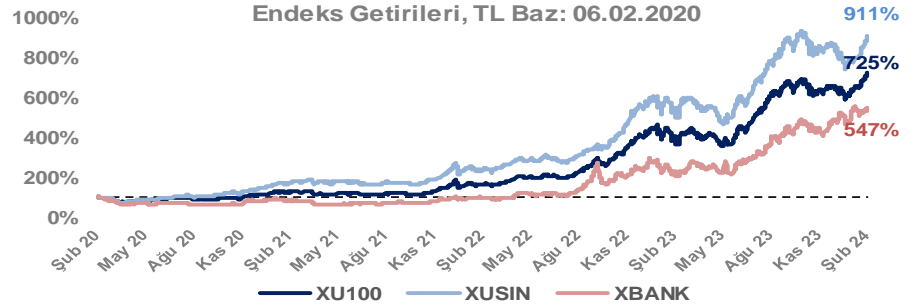
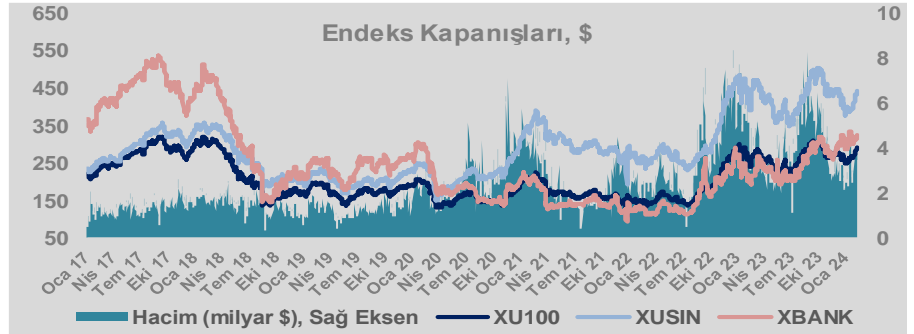
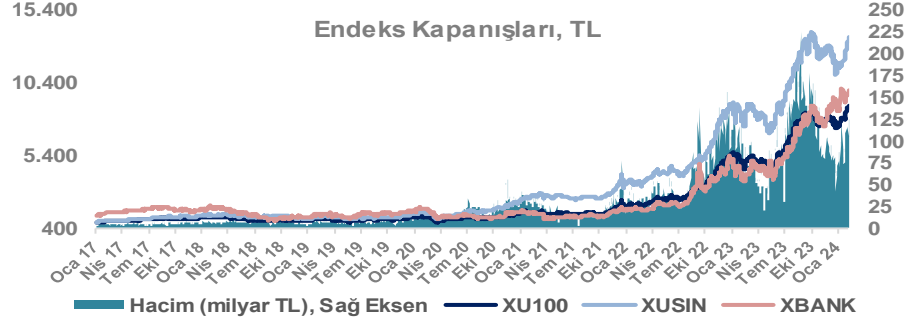
Döviz-Emtia-Faiz	Kapanış	Günlük	YBB
Dolar/TL	30,5861	0,1%	3,4%
Euro/TL	32,9625	0,2%	1,2%
Euro/Dolar	1,0764	0,1%	-2,5%
Dolar/Yen	147,92	0,1%	4,9%
Altın (\$/ons)	2.034	-0,1%	-1,4%
Altın (TL/gram)	2.000,4	0,0%	2,0%
Gümüş (\$/ons)	22,3	-0,7%	-6,4%
Gümüş (TL/gram)	21,9	-0,7%	-3,3%
Brent Petrol (\$/varil)	78,7	0,1%	2,1%
VIX	13,1	0,0%	4,9%
Dolar Endeksi	104,2	-0,2%	2,8%
Gösterge Tahvil	43,02%	-0,3%	8,4%
Tr 10yıl Tahvil	25,43%	-3,2%	-4,9%
ABD 10y Tahvil Faizi	4,10%	0,1%	5,5%

Döviz Pozisyonu	Adet	Milyon TL
Döviz Fazlası Olan Şirket	298	338.565
Döviz Açığı Olan Şirket	201	-526.568
Bütün Şirketler	499	-188.003

Döviz Açığı Olanlar	Döviz Fazlası Olanlar
THYAO -246.203	SAHOL 27.324
SASA -41.818	KCHOL 23.204
FROTO -32.504	DOHOL 22.600
PGSUS -22.036	GARAN 21.018
ZOREN -20.971	ENKAI 19.256
AKENR -10.452	ASELS 18.888
IZMDC -9.434	AKBNK 18.356
KRDMD -8.746	TTKOM 15.718
PETKM -7.212	VAKBN 15.016
ARCLK -5.037	YKBNK 9.485

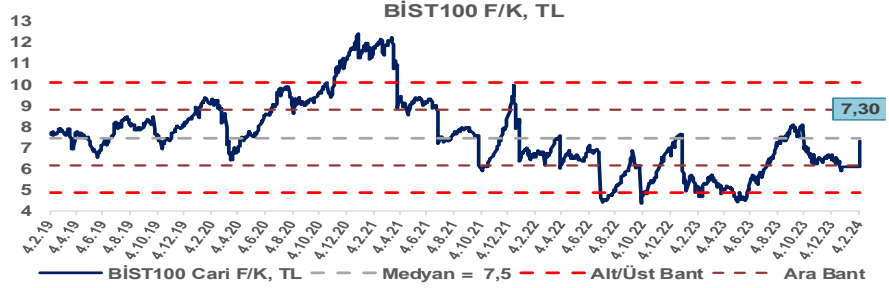
Araştırma Model Portföy Tablosu			
Hisse	Kapanış	Hedef Fiyat	Pot. Get.
AYGAZ	145,20	GG	-
BIMAS	378,50	GG	-
CIMSA	37,14	GG	-
EREGL	44,20	GG	-
THYAO	291,00	GG	-
PETKM	23,46	GG	-
TCELL	69,35	GG	-
FROTO	938,00	GG	-
TRGYO	38,00	GG	-
TUPRS	154,50	GG	-

GG: Gözden Geçiriliyor

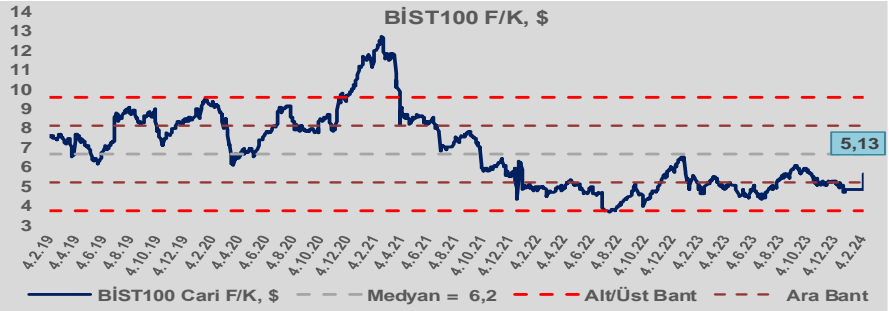


Bizim Günlük

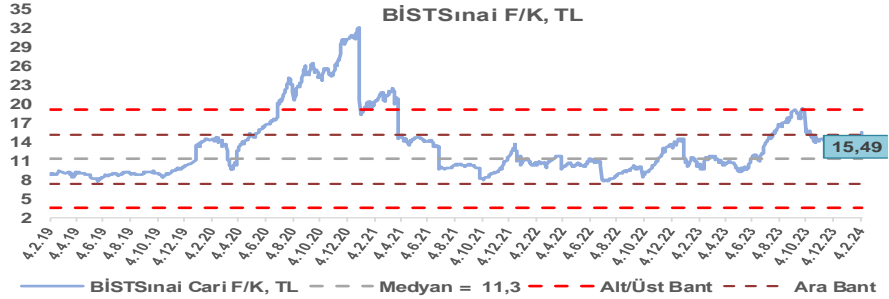
BİST100 Endeksi 7,5x olan 5 yıllık ortalama F/K'sına göre %2,3 iskontolu işlem görmektedir.



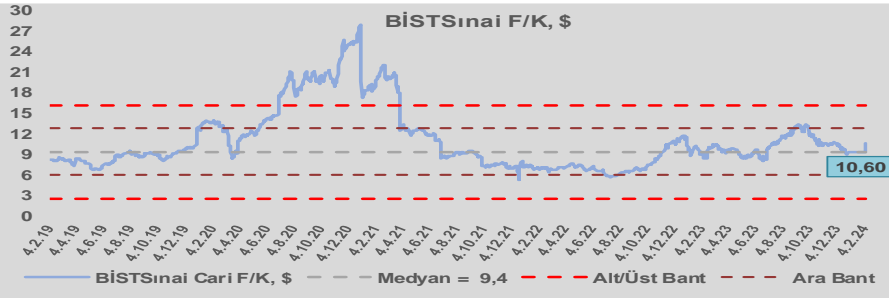
BİST100 Endeksi 6,2x olan dolar bazlı 5 yıllık ortalama F/K'sına göre %17,0 iskontolu işlem görmektedir.



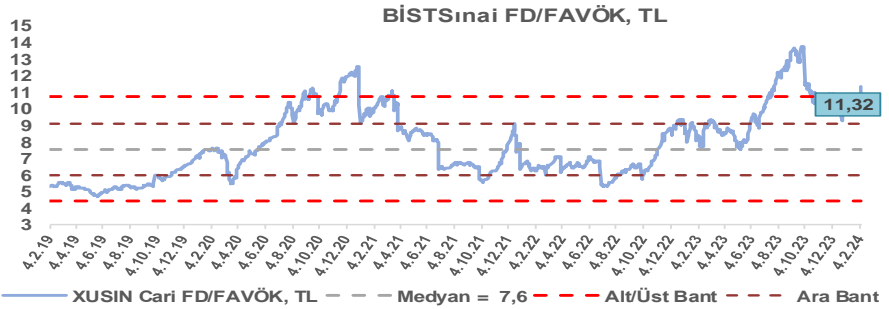
Sınai Endeksi 11,3x olan 5 yıllık ortalama F/K'sına göre %37,1 primli işlem görmektedir.



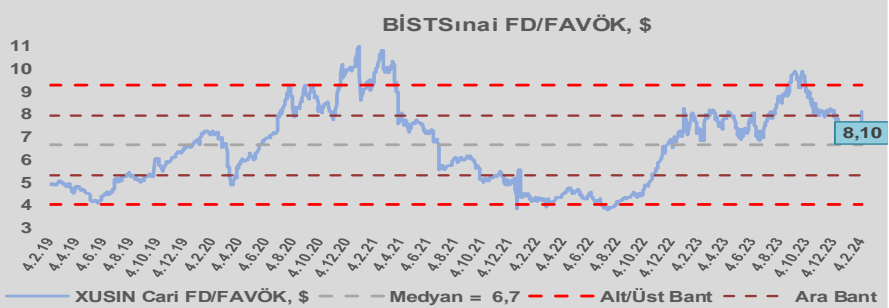
Sınai Endeksi 9,4x olan dolar bazlı 5 yıllık ortalama F/K'sına göre %12,8 primli işlem görmektedir.



Sınai Endeksi 7,6x olan 5 yıllık ortalama FD/FAVÖK çarpanına göre %49,7 primli işlem görmektedir.



Sınai Endeksi 6,7x olan dolar bazlı 5 yıllık ortalama FD/FAVÖK çarpanına göre %21,7 primli işlem görmektedir.

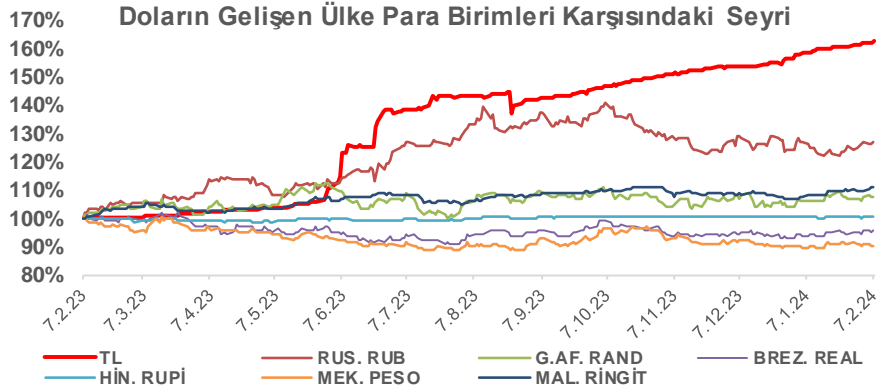
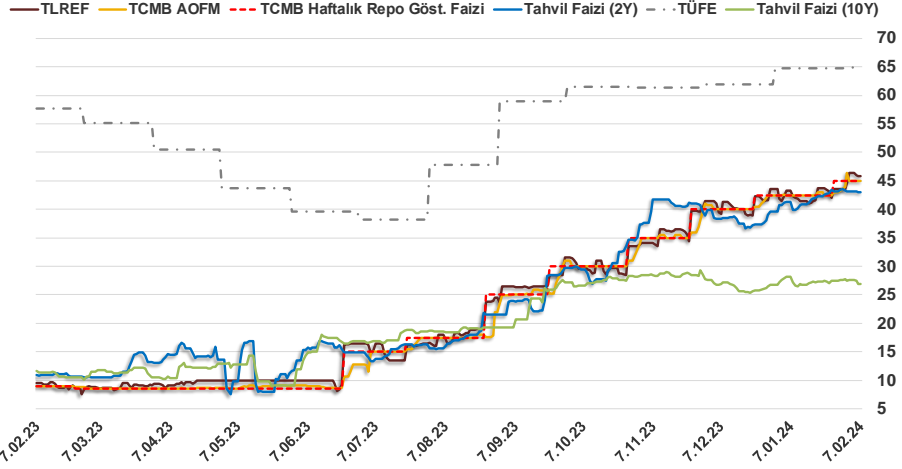


Bizim Günlük

6.02.2024	Kapanış (%)	Değişim (Baz Puan)			
		Haftalık	Aylık	YBB	Yıllık
Gösterge Faiz	45,00	0	250	250	3.600
TLREF	45,89	238	364	226	3.630
Tahvil Faizi (10Y)	26,84	-86	1.870	9	1.542
Tahvil Faizi (2Y)	43,02	-25	306	334	3.215
TCMB AOFM	45,00	100	250	250	3.600
TÜFE	64,86	0	8	8	717

Kaynak: Finnet

2019'da tamamı ikinci yarıda olmak üzere toplam 1.200 baz puan indirime giderek politika faizini %12,00 seviyesine indiren TCMB, 2020'deki ilk 5 toplantısında 375 baz puan indirimle haftalık repo faizini %8,25'e çekti. 24 Eylül 2020'de son iki yıldaki ilk faiz artırımını gerçekleştirdi ve politika faizini 200 baz puan artışla %10,25'e çekti. 22 Ekim'deki toplantısında ise haftalık repo faizini %10,25 seviyesinde sabit bıraktı. Naci Ağbal göreve geldikten sonra yapılan 19 Kasım toplantısında haftalık repo faizi 475 baz puan artışla %15,00'e yükseltirken 24 Aralık toplantısında ise haftalık repo faizi 200 baz puan artışla %17 seviyesine yükseltildi. 2021 yılı Ocak ve Şubat ayı toplantılarında faizde değişikliğe gitmeyen TCMB, 18 Mart'taki toplantısında haftalık repo faizini 200 baz puan artırarak %19'a yükseltti. 6 Mayıs, 17 Haziran, 14 Temmuz ve 12 Ağustos PPK toplantılarında ise faiz oranında değişiklik yapılmayarak %19'da sabit bıraktı. TCMB, politika faizini 23 Eylül'de 100, 21 Ekim'de 200, 18 Kasım'da 100 ve 16 Aralık toplantısında 100 baz puan indirerek %14 seviyesine çekti. TCMB, 2022 yılının ilk toplantısında ise faizi değiştirmeyerek %14 seviyesinde sabit bıraktı. TCMB, politika faizini 17 Şubat, 17 Mart, 14 Nisan, 26 Mayıs, 23 Haziran ve 21 Temmuz tarihli toplantılarında değişiklik yapılmayarak %14 olarak sabit bıraktı. TCMB, 18 Ağustos'ta 100, 22 Eylül'de 100, 20 Ekim'de 150 ve 24 Kasım tarihli toplantısında 150 baz puan indirim yaparak politika faizini %9,00 seviyesine çekerken, 22 Aralık'taki 2022 yılının son toplantısında politika faizini değiştirmeyerek %9,00 seviyesinde sabit bıraktı. TCMB, 19 Ocak'taki 2023 yılının ilk toplantısında politika faizini değiştirmeyerek %9 seviyesinde tutarken, 23 Şubat toplantısında 50 baz puan indirerek %8,50 seviyesine çekti. 23 Mart, 27 Nisan ve 25 Mayıs tarihli toplantılarında ise politika faizini değiştirmeyerek %8,50 seviyesinde sabit bıraktı. Merkez Bankası politika faizini, 22 Haziran'da 650 baz puan, 20 Temmuz'da 250 baz puan, 24 Ağustos'ta 750 baz puan, 21 Eylül'de 500 baz puan, 26 Ekim'de 500 baz puan, 23 Kasım'da 500 baz puan ve 21 Aralık tarihli toplantısında 250 baz puan artırarak %42,50 seviyesine çıkardı. TCMB, 2024 yılının ilk toplantısında politika faizini 250 baz puan artırarak %45,00 seviyesine yükseltti.



Bizim Menkul Değerler A.Ş.
Araştırma Bölümü
<http://www.bmd.com.tr/>
arastirma@bmd.com.tr

Önemli Uyarı

Burada yer alan yatırım bilgi, yorum ve tavsiyeleri yatırım danışmanlığı kapsamında değildir. Yatırım danışmanlığı hizmeti, yetkili kuruluşlar tarafından kişilerin risk ve getiri tercihleri dikkate alınarak kişiye özel sunulmaktadır. Burada yer alan yorum ve tavsiyeler ise genel niteliktedir. Bu tavsiyeler mali durumunuz ile risk ve getiri tercihlerinize uygun olmayabilir. Bu nedenle, sadece burada yer alan bilgilere dayanarak yatırım kararı verilmesi beklentilerinize uygun sonuçlar doğurmayabilir.

Burada yer alan bilgiler Bizim Menkul Değerler A.Ş. (BMD) tarafından okuyucuyu bilgilendirme amacı ile BMD'nin güvenilir olduğunu düşündüğü yayımlanmış bilgilerden ve veri kaynaklarından derlenerek hazırlanmıştır. Kullanılan bilgilerin hatasızlığı ve/veya eksiksizliği konusunda BMD hiçbir şekilde sorumlu tutulamaz. BMD Araştırma raporları şirket içi ve dışı dağıtım kanalları aracılığıyla tüm BMD müşterilerine eşzamanlı olarak dağıtılmaktadır. Ayrıca, Burada yer alan tahmin, yorum ve tavsiyeler dökümanın yayımlandığı tarih itibarıyla geçerlidir. BMD Araştırma Bölümü daha önce hazırladığı ya da daha sonra hazırlayacağı raporlarda bu raporda sunulan görüş ve tavsiyelerden farklı ya da bu raporda sunulan görüş ve tavsiyelerle çelişen başka raporlar yayımlayabilir. Çelişen fikir ve tavsiyeler bu raporu hazırlayan kişilerden farklı zaman dilimlerine işaret ediyor, farklı analiz yöntemlerini içeriyor ya da farklı varsayımlarda bulunuyor olabilir. Böyle durumlarda, BMD'nin bu raporlardaki tavsiye ve görüşlerle çelişen diğer BMD Araştırma Bölümü raporlarını okuyucunun dikkatine sunma zorunluluğu yoktur. BMD ve ilişkili olduğu firmalar bu raporda adı geçen pay senetlerinde pozisyon sahibi olabilir ve/veya raporun yayınlanma tarihinden sonra işlem yapabilir. Ayrıca yatırımcılar bu raporda adı geçen şirketlerle BMD ve/veya diğer ilişkili firmalarının ilişki içerisinde olabileceğini kabul ederler.

Bu çalışma kesinlikle tekrar çıkarılmak, çoğaltılmak, kopyalanmak ve/veya okuyucudan başkasına dağıtılmak üzere hazırlanmamıştır ve BMD Araştırma Bölümü'nün izni olmadan kopyalanamaz ve çoğaltılıp dağıtılamaz. Okuyucuların bu raporun içeriğini oluşturan yatırım tavsiyeleri, tahmin ve hedef fiyat değerlemeleri de dahil olmak üzere tüm yorum ve çıkarımları, BMD Araştırma Bölümü'nün izni olmadan başkalarıyla paylaşmalarını gerekmektedir. BMD bu araştırma raporunu yayınlamaya, müşterilerine ve gerekli yatırım profesyonellerine dağıtmaya yetkilidir. BMD Araştırma Bölümü gerekli olduğunu düşündüğünde düzenli olarak yatırım tavsiyelerini güncellemekte ve temel analize dayalı araştırma raporları hazırlamaktadır. Bununla birlikte, bu çalışma herhangi bir hisse senedinin veya finansal yatırım enstrümanlarının alımı ya da satımı için BMD ve/veya BMD tarafından direkt veya dolaylı olarak kontrol edilen herhangi bir şirket tarafından gönderilmiş bir teklif ya da öneri oluşturmamaktadır. Herhangi bir alım-satım ya da herhangi bir enstrümanın halka arzına talepte bulunma kararı bu çalışmaya değil, arz edilen yatırım aracı ile ilgili kamuya duyurulmuş ve yayımlanmış izahname ve sirkülere dayanmalıdır. BMD ya da herhangi bir BMD çalışanı bu raporun içeriğindeki görüş ve tavsiyelere uyulması sebebiyle doğabilecek doğrudan ya da dolaylı herhangi bir zarar ya da kayıpla ilgili olarak sorumlu tutulamaz.