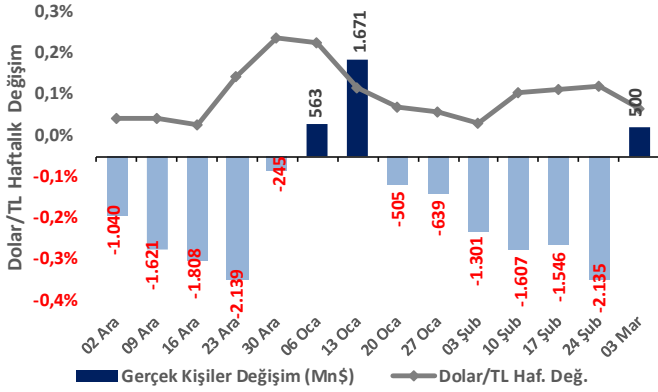


## Yurt İçi Yerleşiklerin Mevduat Hareketleri

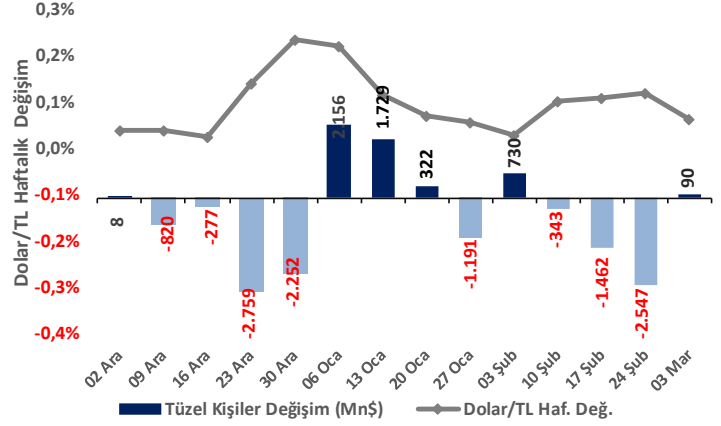
**Yurt içi yerleşiklerin döviz&kıymetli maden mevduatı parite etkisinden arındırılmamış 590 milyon dolar arttı...**

TCMB tarafından haftalık olarak yayınlanan verilere göre 3 Mart ile biten haftada yurt içinde yerleşik gerçek kişilerin döviz mevduatı 500 milyon dolar artarak 111.196 milyon dolara yükselirken, tüzel kişilerin döviz mevduatı 90 milyon dolar artarak 75.232 milyon dolara yükseldi. Yurt içi yerleşik gerçek kişilerin döviz&kıymetli maden mevduatı parite etkisinden arındırılmamış olarak 6 hafta sonra artış gösterdi.

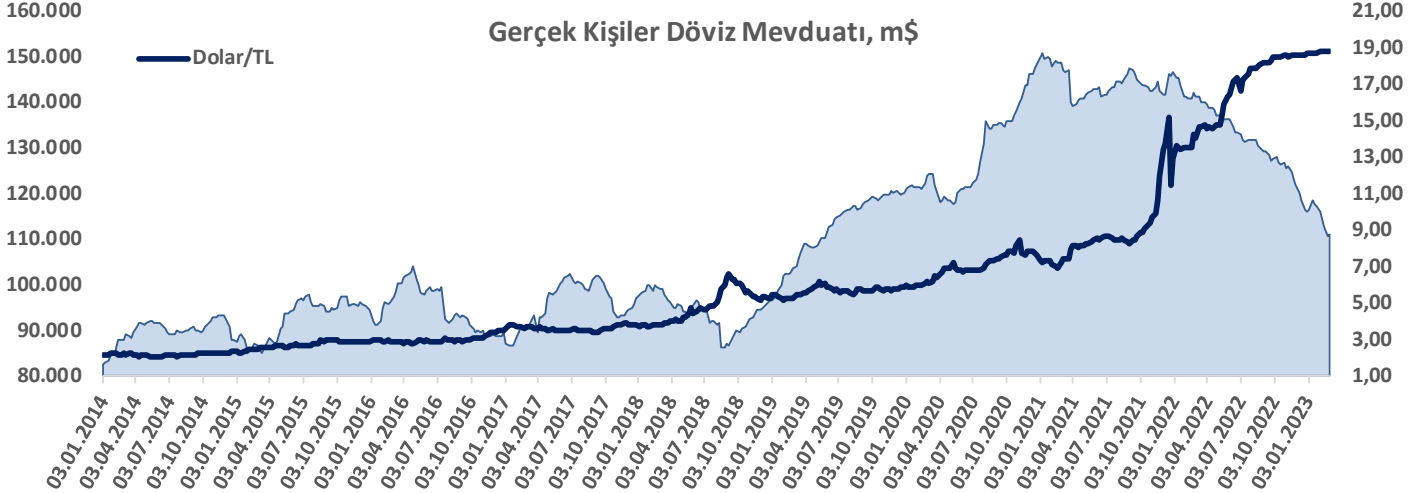
Yı Gerçek Kişiler Döv. Mev. Değişim (Mn\$)



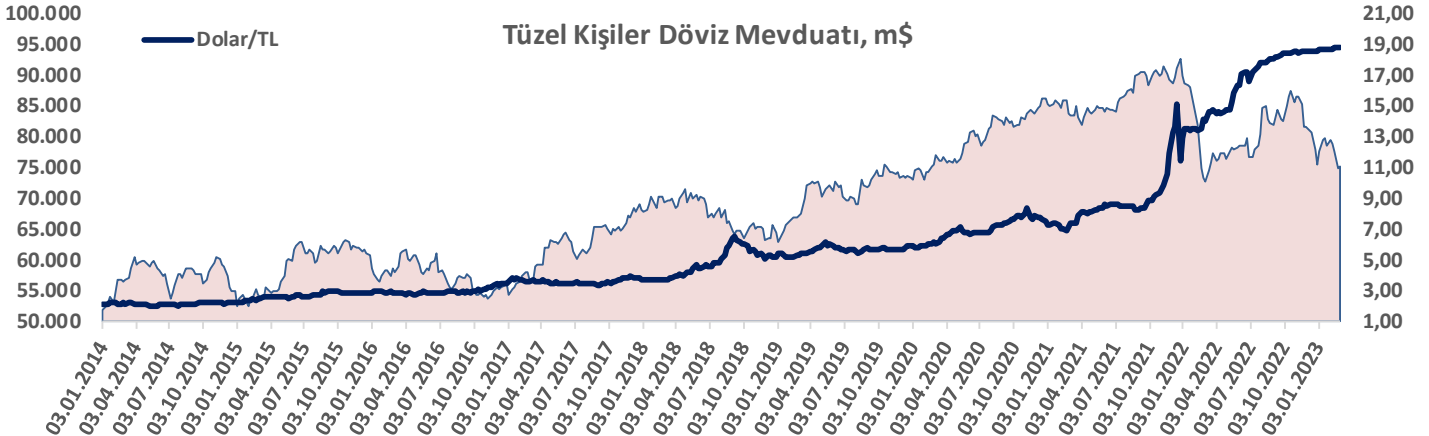
Yı Tüzel Kişiler Döv. Mev. Değişim (Mn\$)



Gerçek Kişiler Döviz Mevduatı, m\$

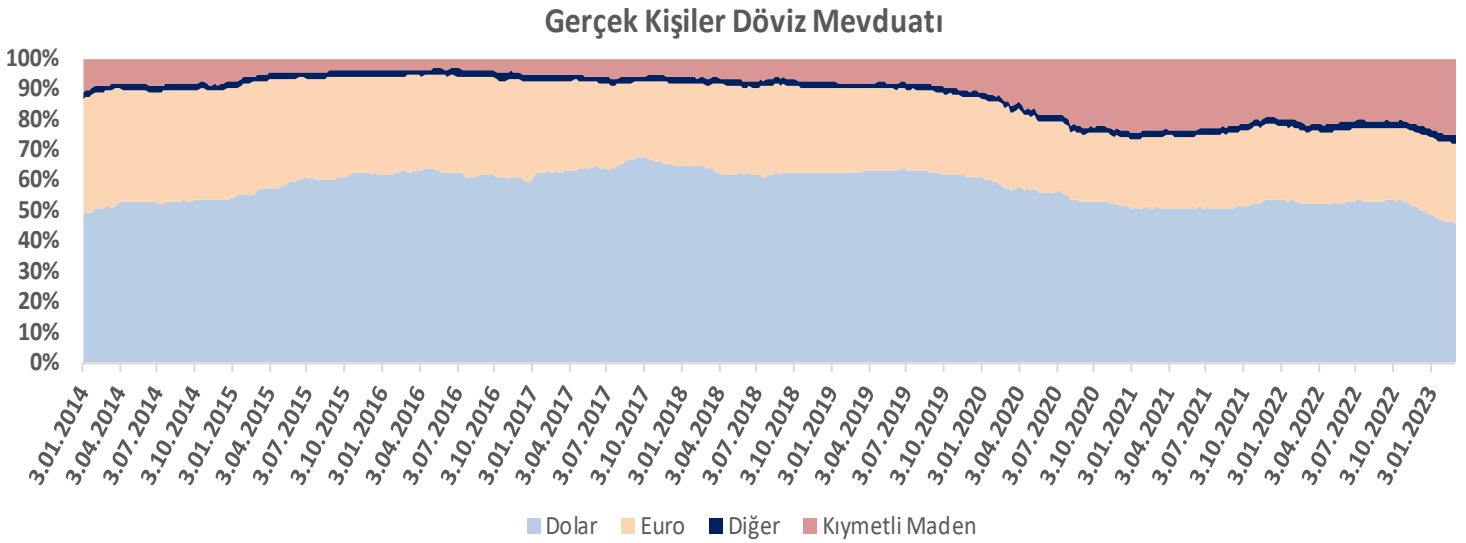
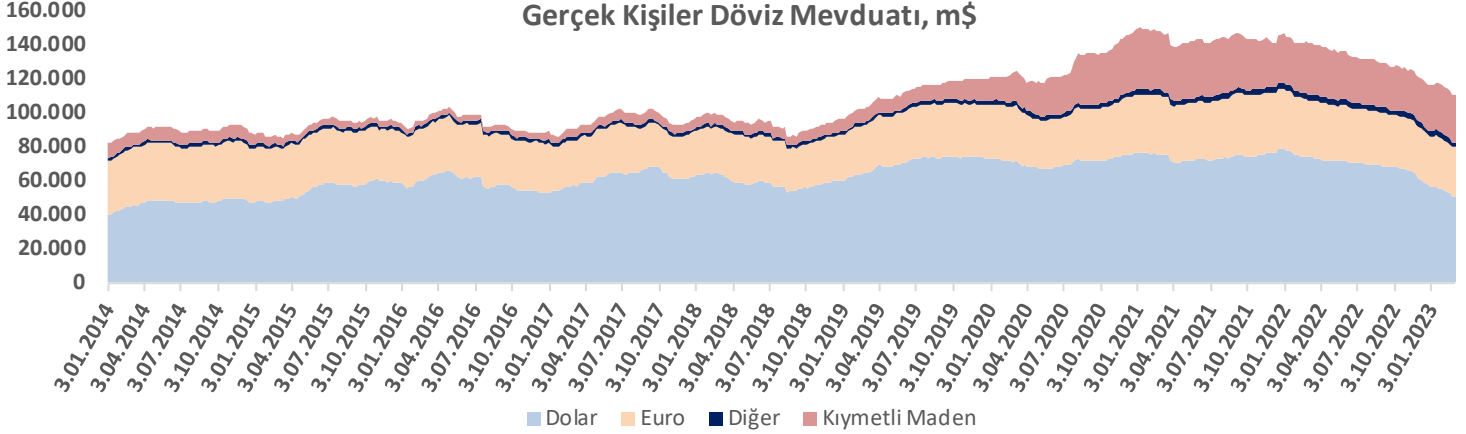


Tüzel Kişiler Döviz Mevduatı, m\$



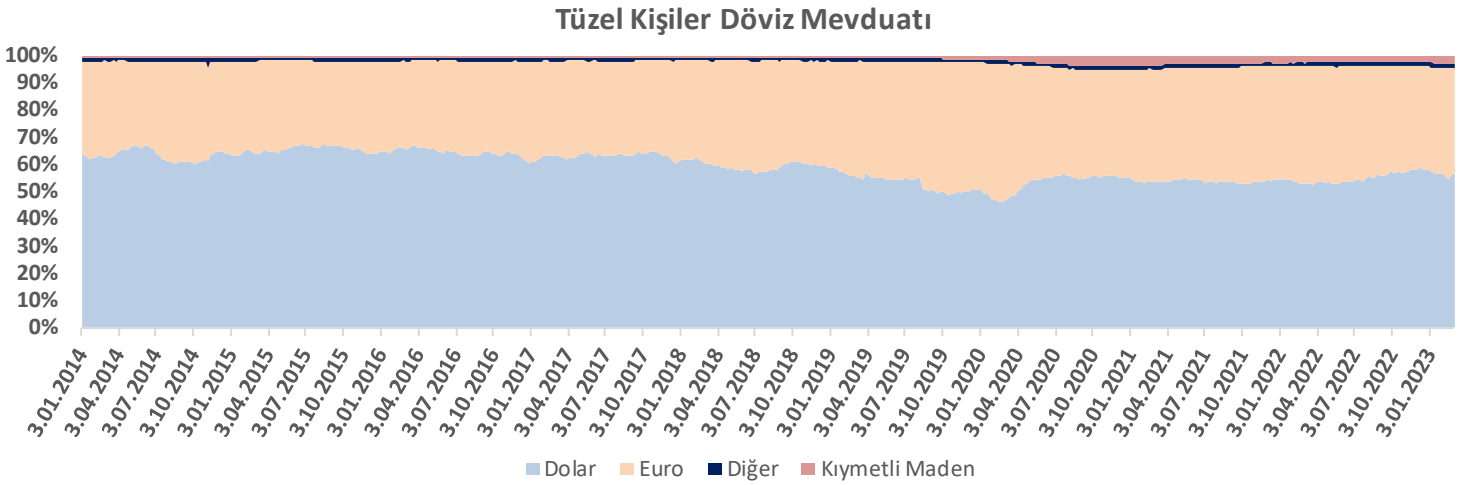
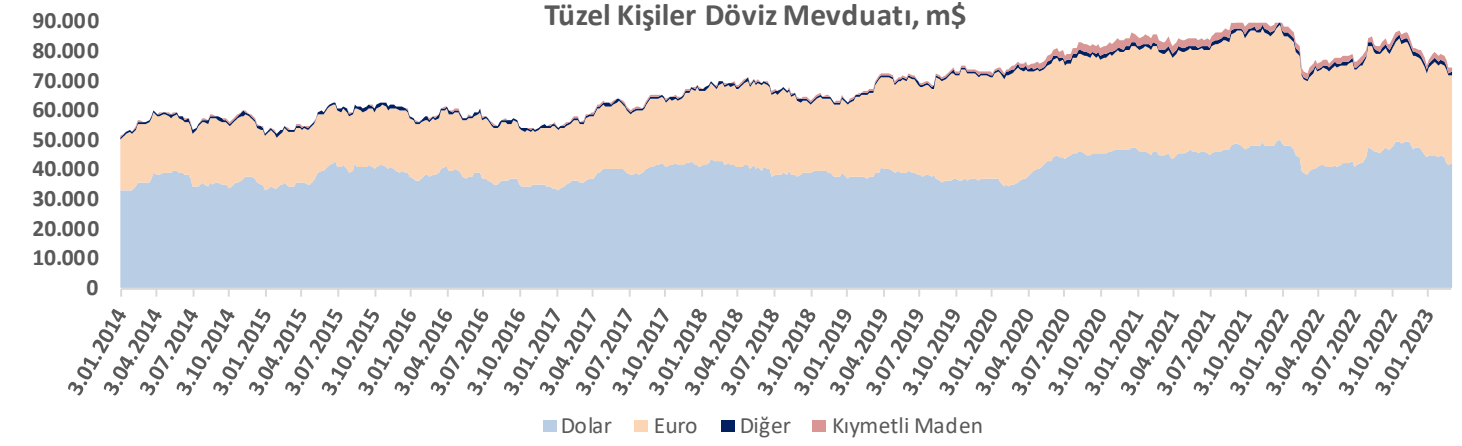
## Mevduat Hareketleri

Yurt içi yerleşik gerçek kişilerin önceki haftaya göre dolar cinsinden mevduatları 215 milyon dolar azalışla 51.325 milyon dolar, Euro cinsinden mevduatları 80 milyon Euro artışla 27.249 milyon Euro, diğer para cinsinden mevduatları 11 milyon dolar artışla 2.988 milyon dolar ve kıymetli maden depo hesapları 449 milyon dolar artışla 27.955 milyon dolar oldu. Yurtiçi yerleşik gerçek kişilerin döviz mevduatı parite etkisinden arındırılmış 6 milyon dolar artarken, arındırılmamış 500 milyon dolar artarak 111.196 milyon dolar olarak gerçekleşti.



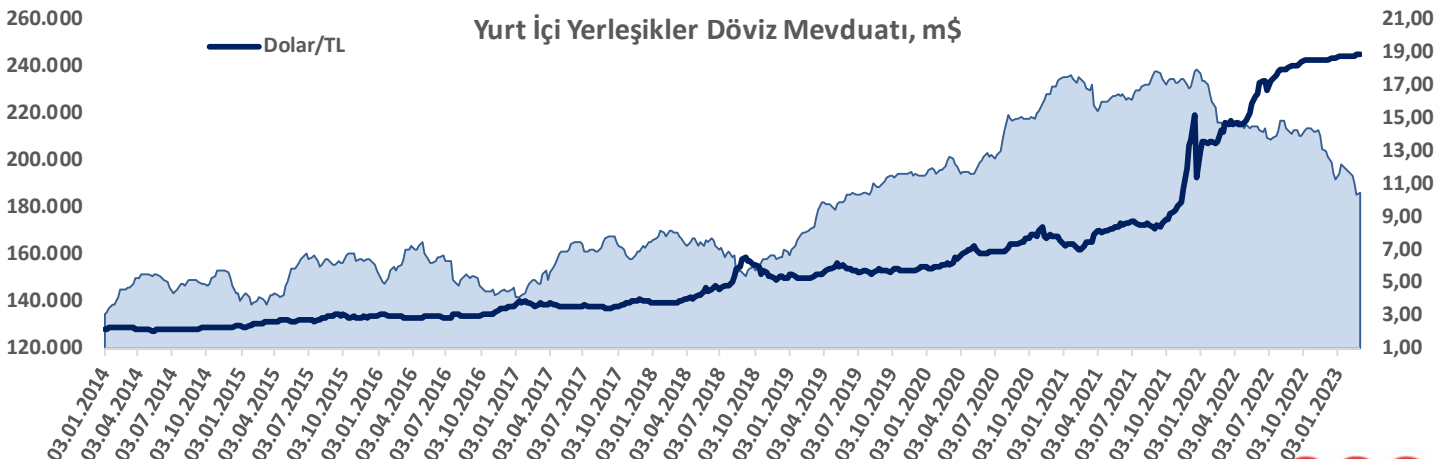
## Mevduat Hareketleri

Yurt içi yerleşik tüzel kişilerin önceki haftaya göre dolar cinsinden mevduatları 533 milyon dolar artışla 42.528 milyon dolar, Euro cinsinden mevduatları 610 milyon Euro azalışla 27.834 milyon Euro, diğer para cinsinden mevduatları 6 milyon dolar azalışla 1.270 milyon dolar ve kıymetli maden depo hesapları 21 milyon dolar artışla 1.885 milyon dolar oldu. Yurtiçi yerleşik tüzel kişilerin döviz mevduatı parite etkisinden arındırılmış 118 milyon dolar azalırken, arındırılmamış 90 milyon dolar artarak 75.232 milyon dolar olarak gerçekleşti.

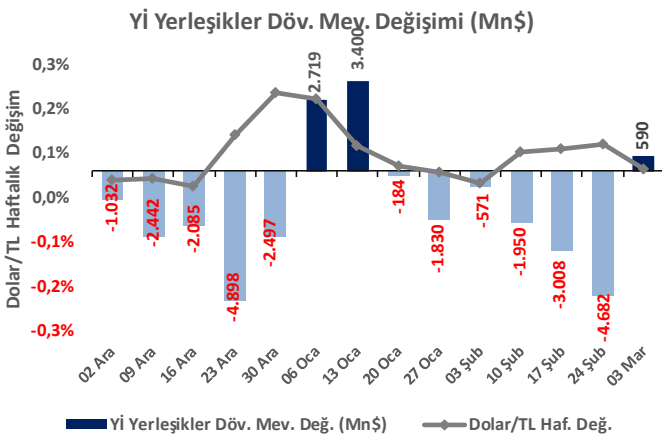
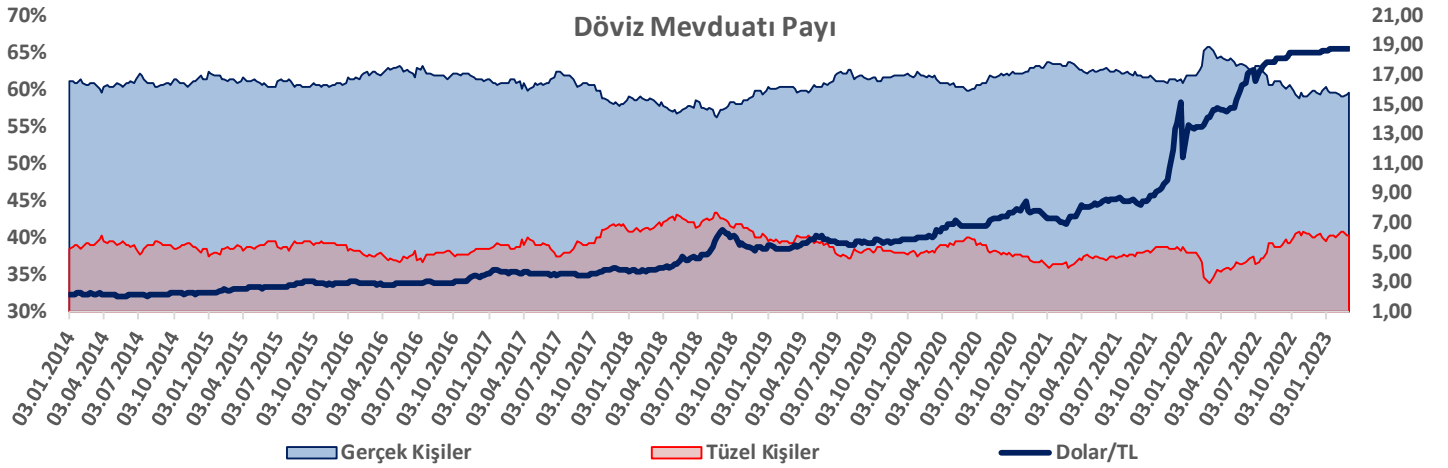
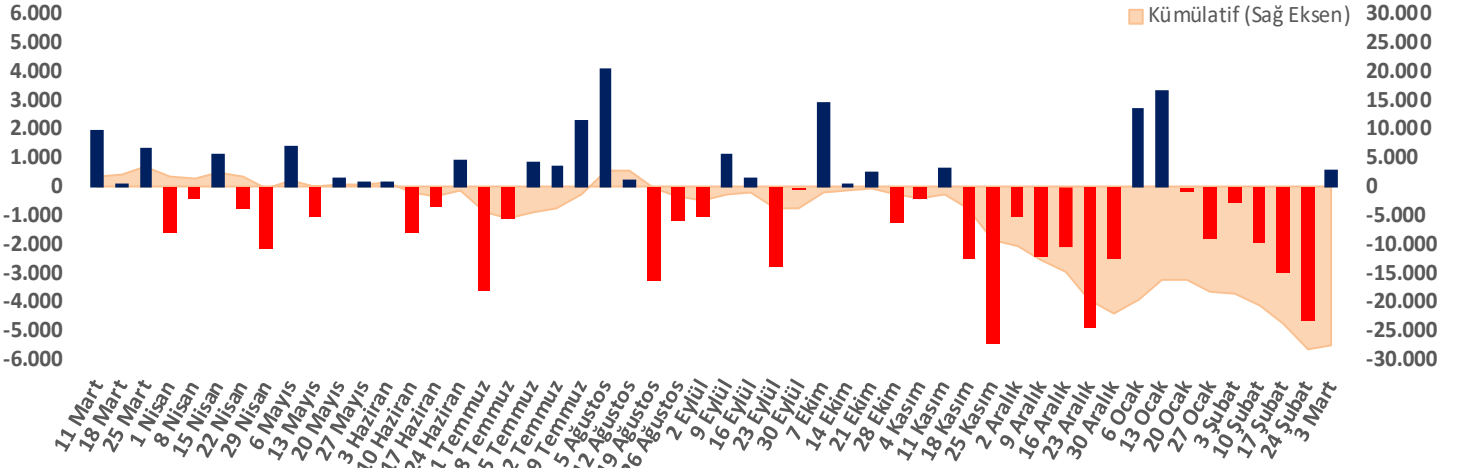


Yurt içi yerleşik gerçek ve tüzel kişilerin toplam döviz mevduatı 3 Mart ile biten haftada 590 milyon dolar artarak 186.428 milyon dolar olarak gerçekleşti. 24 Şubat 2022 kapanışında 18,8548 olan TCMB dolar alış kuru, 3 Mart 2023 tarihinde 18,8670 seviyesine yükseldi. Böylelikle yurt içi yerleşiklerin döviz mevduatının TL karşılığı, 13,4 milyar TL artarak 3.517,3 milyar TL oldu.

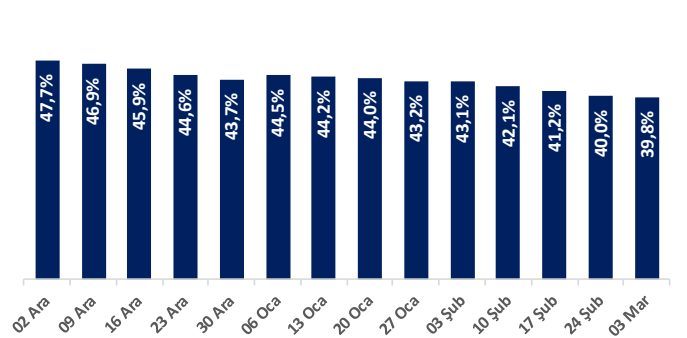
2022 yılı Ocak ayından itibaren yurtiçi yerleşiklerin döviz mevduatının trend olarak azaldığı görülmektedir.



## Döviz Mevduatı Haftalık &amp; Kümülatif Değişim (Mn\$)



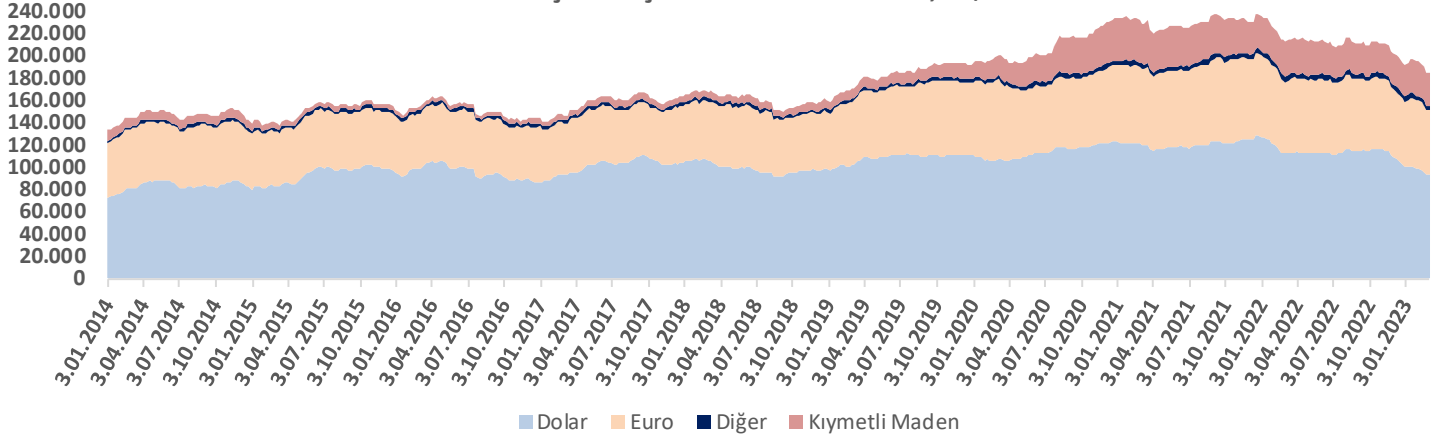
## Döviz Mevduatının Toplam Mev. İçindeki Payı



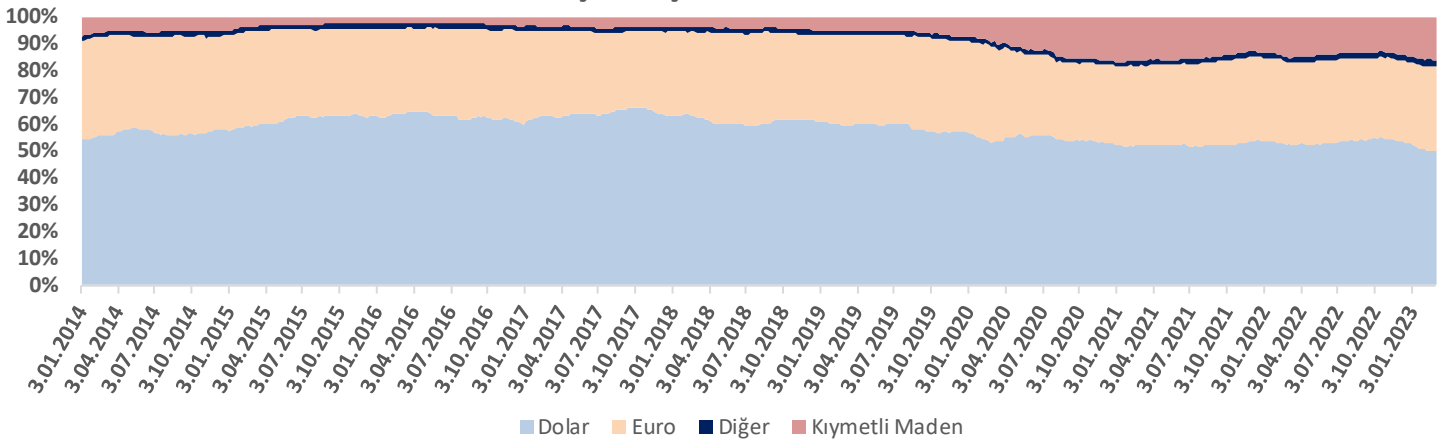
## Mevduat Hareketleri

Yurt içi yerleşiklerin önceki haftaya göre dolar cinsinden mevduatları 317 milyon dolar artışla 93.852 milyon dolar, Euro cinsinden mevduatları 529 milyon Euro azalışla 55.083 milyon Euro, diğer para cinsinden mevduatları 5 milyon dolar artışla 4.258 milyon dolar ve kıymetli maden depo hesapları 470 milyon dolar artışla 29.841 milyon dolar oldu. Yurtiçi yerleşiklerin toplam döviz mevduatı parite etkisinden arındırılmış 112 milyon dolar azalırken, arındırılmamış 590 milyon dolar artarak 186.428 milyon dolar olarak gerçekleşti.

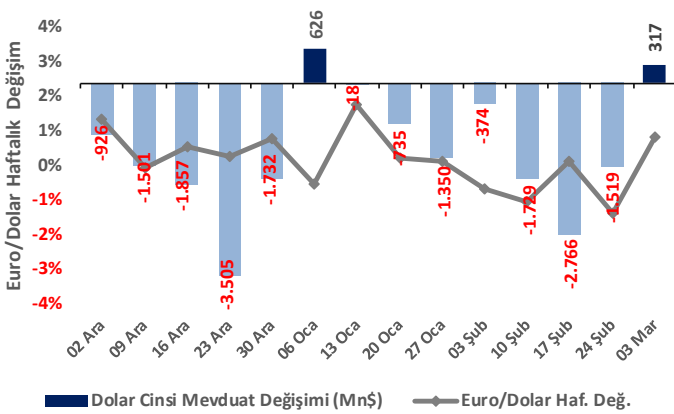
### Yurt İçi Yerleşikler Döviz Mevduatı, m\$



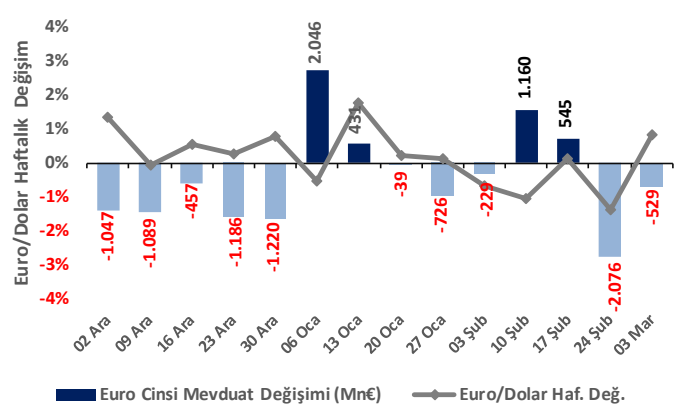
### Yurtiçi Yerleşikler Döviz Mevduatı



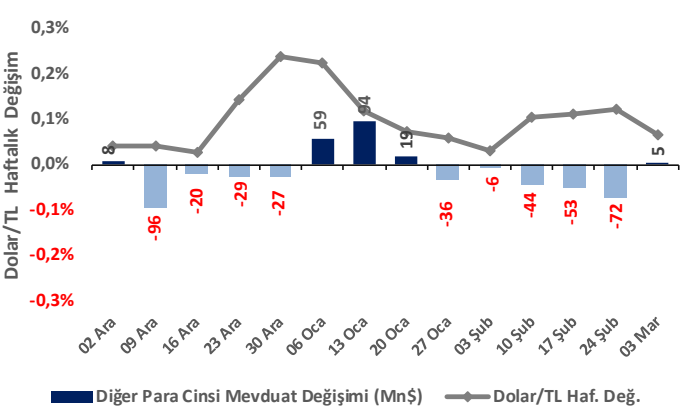
### Yı Yerleşikler Dolar Cinsi Mev. Değişimi (Mn\$)



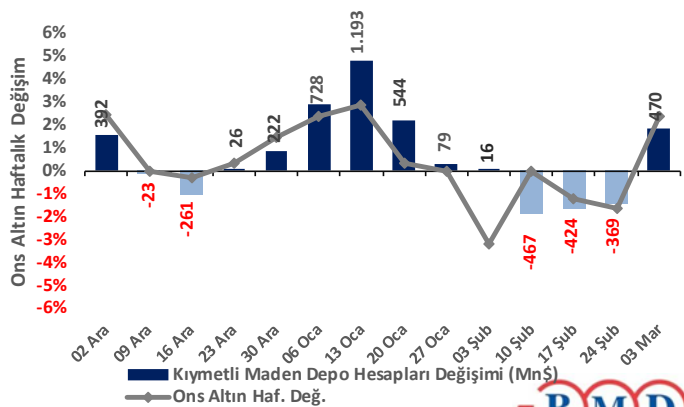
### Yı Yerleşikler Euro Cinsi Mev. Değişimi (Mn€)



### Yı Yerleşikler Diğer Para Cinsi Mev. Değişimi (Mn\$)

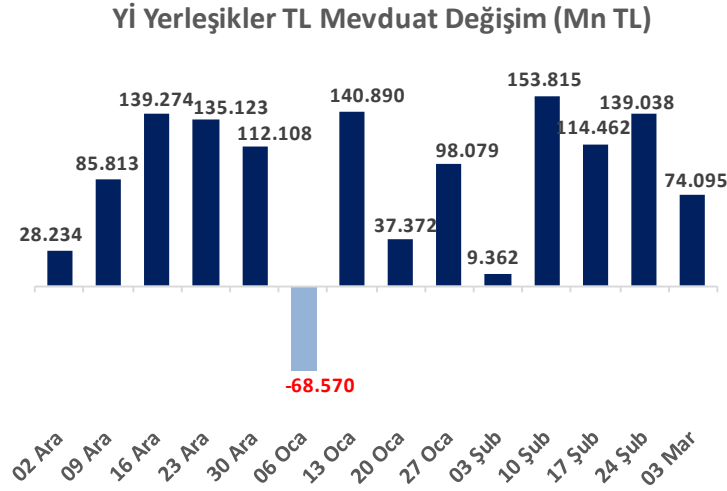
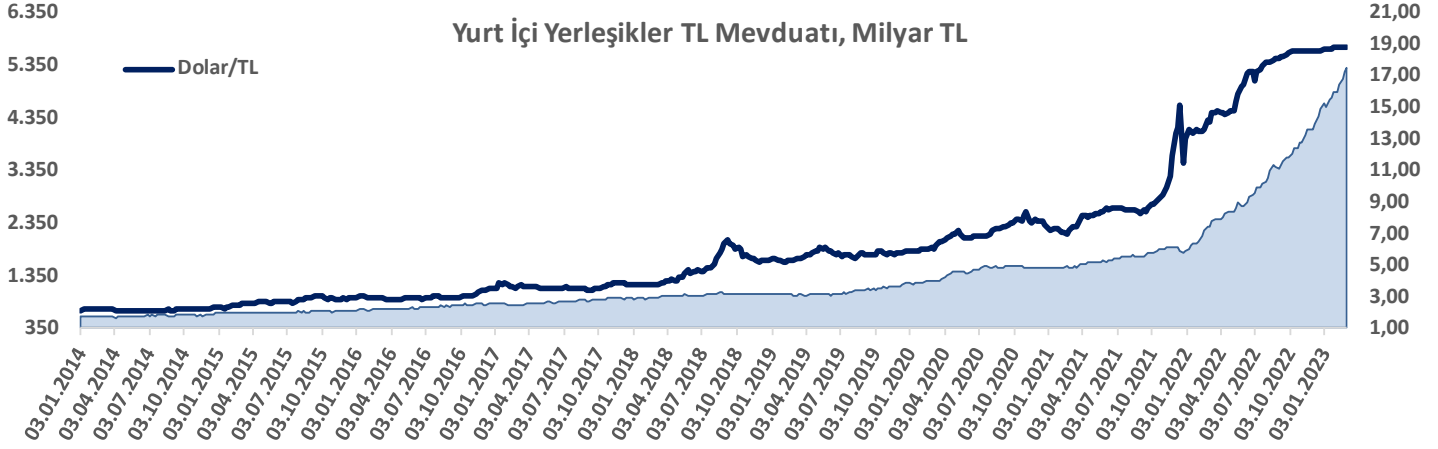


### Yı Yerleşikler Kıy. Mad. Depo Hes. Değişimi (Mn\$)

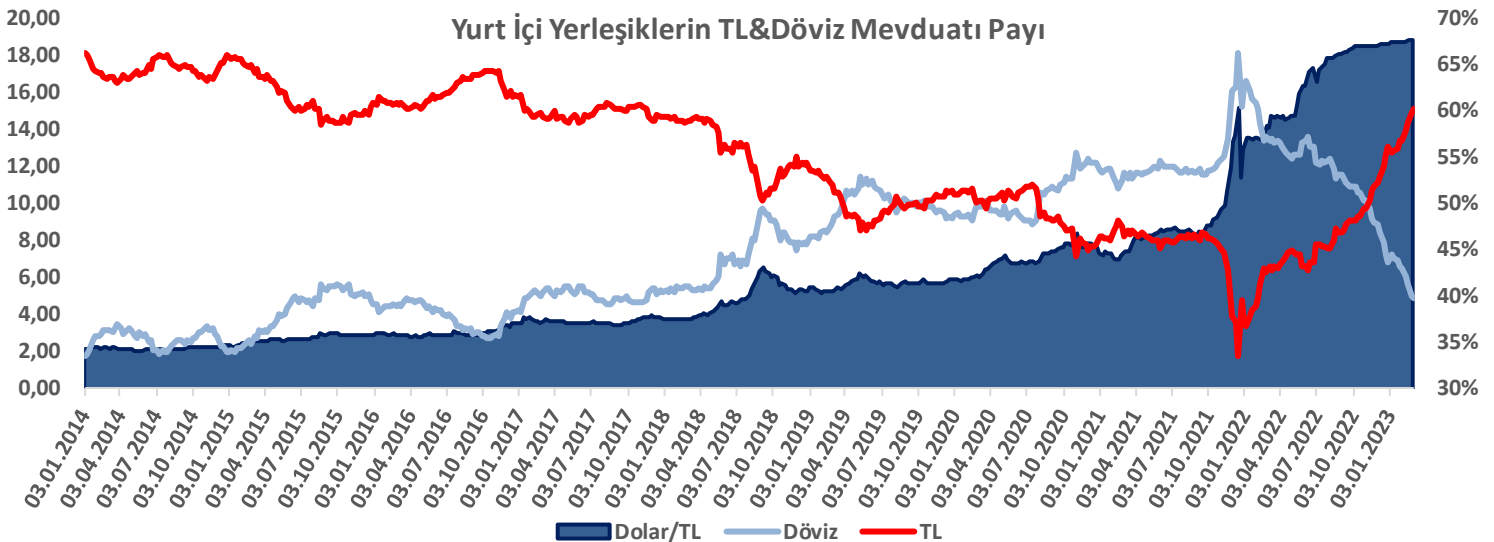


## Mevduat Hareketleri

Yurt içi yerleşiklerin TL mevduatı aynı dönemde 74,1 milyar TL artarak 5.324,5 milyar TL olarak gerçekleşti. Böylece 3 Mart ile biten haftada yurt içinde yerleşik gerçek ve tüzel kişilerin toplam mevduatı içindeki döviz mevduat payı 0,2 puan azalarak 39,8% oldu.



Toplam mevduatlar içindeki döviz payı 2014 yılı başındaki %33 seviyesinden yıllar itibariyle artış göstererek 3 Mart 2023 itibariyle 39,8%'e yükseldi.



**Bizim Menkul Değerler A.Ş.**

**Araştırma Bölümü**

**Email : arastirma@bmd.com.tr**

**Telefon : 0216-547-13-00**

### **Önemli Uyarı**

Burada yer alan yatırım bilgi, yorum ve tavsiyeleri yatırım danışmanlığı kapsamında değildir. Yatırım danışmanlığı hizmeti, yetkili kuruluşlar tarafından kişilerin risk ve getiri tercihleri dikkate alınarak kişiye özel sunulmaktadır. Burada yer alan yorum ve tavsiyeler ise genel niteliktedir. Bu tavsiyeler mali durumunuz ile risk ve getiri tercihlerinize uygun olmayabilir. Bu nedenle, sadece burada yer alan bilgilere dayanılarak yatırım kararı verilmesi beklentilerinize uygun sonuçlar doğurmayabilir.

Burada yer alan bilgiler Bizim Menkul Değerler A.Ş. (BMD) tarafından okuyucuyu bilgilendirme amacı ile BMD'nin güvenilir olduğunu düşündüğü yayımlanmış bilgilerden ve veri kaynaklarından derlenerek hazırlanmıştır. Kullanılan bilgilerin hatasızlığı ve/veya eksiksizliği konusunda BMD hiçbir şekilde sorumlu tutulamaz. BMD Araştırma raporları şirket içi ve dışı dağıtım kanalları aracılığıyla tüm BMD müşterilerine eşzamanlı olarak dağıtılmaktadır. Ayrıca, Burada yer alan tahmin, yorum ve tavsiyeler dokümanın yayınlandığı tarih itibarıyla geçerlidir. BMD Araştırma Bölümü daha önce hazırladığı ya da daha sonra hazırlayacağı raporlarda bu raporda sunulan görüş ve tavsiyelerden farklı ya da bu raporda sunulan görüş ve tavsiyelerle çelişen başka raporlar yayınlatabilir. Çelişen fikir ve tavsiyeler bu raporu hazırlayan kişilerden farklı zaman dilimlerine işaret ediyor, farklı analiz yöntemlerini içeriyor ya da farklı varsayımlarda bulunuyor olabilir. Böyle durumlarda, BMD'nin bu raporlardaki tavsiye ve görüşlerle çelişen diğer BMD Araştırma Bölümü raporlarını okuyucunun dikkatine sunma zorunluluğu yoktur. BMD ve ilişkili olduğu firmalar bu raporda adı geçen pay senetlerinde pozisyon sahibi olabilir ve/veya raporun yayınlanma tarihinden sonra işlem yapabilir. Ayrıca yatırımcılar bu raporda adı geçen şirketlerle BMD ve/veya diğer ilişkili firmalarının iş ilişkisi içerisinde olabileceğini kabul ederler.

Bu çalışma kesinlikle tekrar çıkarılmak, çoğaltılmak, kopyalanmak ve/veya okuyucudan başkasına dağıtılmak üzere hazırlanmamıştır ve BMD Araştırma Bölümü'nün izni olmadan kopyalanamaz ve çoğaltılıp dağıtılamaz. Okuyucuların bu raporun içeriğini oluşturan yatırım tavsiyeleri, tahmin ve hedef fiyat değerlemeleri de dahil olmak üzere tüm yorum ve çıkarımların, BMD Araştırma Bölümü'nün izni olmadan başkalarıyla paylaşmaması gerekmektedir. BMD bu araştırma raporunu yayınlamaya, müşterilerine ve gerekli yatırım profesyonellerine dağıtmaya yetkilidir. BMD Araştırma Bölümü gerekli olduğunu düşündüğünde düzenli olarak yatırım tavsiyelerini güncellemekte ve temel analize dayalı araştırma raporları hazırlamaktadır. Bununla birlikte, bu çalışma herhangi bir hisse senedinin veya finansal yatırım enstrümanlarının alımı ya da satımı için BMD ve/veya BMD tarafından direk veya dolaylı olarak kontrol edilen herhangi bir şirket tarafından gönderilmiş bir teklif ya da öneri oluşturmamaktadır. Herhangi bir alım-satım ya da herhangi bir enstrümanın halka arzına talepte bulunma kararı bu çalışmaya değil, arz edilen yatırım aracı ile ilgili kamuya duyurulmuş ve yayınlanmış izahname ve sirkülere dayanmalıdır. BMD ya da herhangi bir BMD çalışanı bu raporun içeriğindeki görüş ve tavsiyelere uyulması sebebiyle doğabilecek doğrudan ya da dolaylı herhangi bir zarar ya da kayıpla ilgili olarak sorumlu tutulamaz.