

Yabancı Yatırımcı İşlemleri

Şubat 2025

Yabancılar Şubat ayında 301,2 milyon dolarlık alım yaptı...

Borsa İstanbul tarafından aylık olarak açıklanan yabancı yatırımcıların hisse bazında gerçekleştirmiş oldukları işlemlere göre Şubat ayında 125,0 milyon dolar ile GARAN yabancıların en çok net alım yaptığı hisse senedi olurken onu sırasıyla EREGL, ISCTR, ASELS ve AKBNK hisseleri izledi.

En çok satış yapılan hisse sıralamasında ise 88,6 milyon dolar ile BIMAS birinci sırada yer alırken THYAO, KCHOL, TUPRS ve TOASO en çok net çıkış yaşanan diğer hisse senetleri oldu.

Hisse	Net Alım (\$)	Relatif Getirisi	Hisse	Net Satış (\$)	Relatif Getirisi	Hisse	Hacim* (\$)	Relatif Getirisi
GARAN	125.044.440	4,72%	BIMAS	-88.579.749	-4,71%	THYAO	3.858.925.754	0,72%
EREGL	88.809.917	3,02%	THYAO	-88.011.081	0,72%	AKBNK	3.172.691.411	7,49%
ISCTR	88.335.371	10,97%	KCHOL	-82.599.381	-7,04%	ISCTR	2.915.733.820	10,97%
ASELS	85.215.181	9,13%	TUPRS	-76.992.777	-5,37%	YKBNK	2.827.951.481	-0,87%
AKBNK	72.089.865	7,49%	TOASO	-55.427.195	-9,22%	KCHOL	2.159.215.439	-7,04%
MGROS	52.166.044	-0,49%	TCELL	-53.921.468	-3,51%	BIMAS	1.916.865.361	-4,71%
PGSUS	46.058.137	5,57%	MAVI	-19.042.450	-2,84%	EREGL	1.749.086.382	3,02%
ASTOR	45.257.986	-3,73%	TTKOM	-18.941.107	-1,24%	GARAN	1.571.242.826	4,72%
SAHOL	43.175.197	0,36%	ULKER	-13.440.571	-5,18%	ASELS	1.434.309.189	9,13%
KRDMD	37.581.494	5,10%	CIMSA	-13.292.205	-12,59%	TUPRS	1.361.974.024	-5,37%
OYAKC	25.859.353	18,69%	MPARK	-11.177.762	-5,60%	EKGYO	1.211.924.314	-2,32%
AEFES	20.200.253	10,89%	PEHOL	-8.989.205	194,63%	TCELL	1.206.973.082	-3,51%
ARCLK	18.402.289	4,07%	TKFEN	-7.874.375	14,38%	SAHOL	1.120.225.655	0,36%
CCOLA	13.478.489	-3,32%	ENKAI	-6.992.450	3,32%	PGSUS	1.105.699.275	5,57%
SASA	9.697.376	-0,10%	TAVHL	-6.872.100	-6,99%	ASTOR	719.335.582	-3,73%
ODINE	9.515.989	36,26%	NATEN	-6.828.374	-12,96%	KOZAL	703.490.980	2,75%
DOHOL	8.394.647	-0,46%	GRSEL	-6.514.453	21,78%	AEFES	696.345.123	10,89%
HALKB	8.341.042	-0,28%	EFORC	-5.634.263	9,58%	FROTO	659.473.972	-1,66%
YKBNK	7.951.132	-0,87%	SOKM	-4.797.242	1,50%	KRDMD	612.071.267	5,10%
FROTO	7.844.926	-1,66%	PEKGY	-4.605.325	9,58%	TOASO	603.263.068	-9,22%
Diğ. 288 Pay	220.049.080		Diğ. 256 Pay	-151.756.744		Diğ. 564 Pay	18.225.653.058	
Toplam	1.033.468.208		Toplam	-732.290.276		Toplam	49.832.451.063	

*Yabancıların alım ve satım toplamı

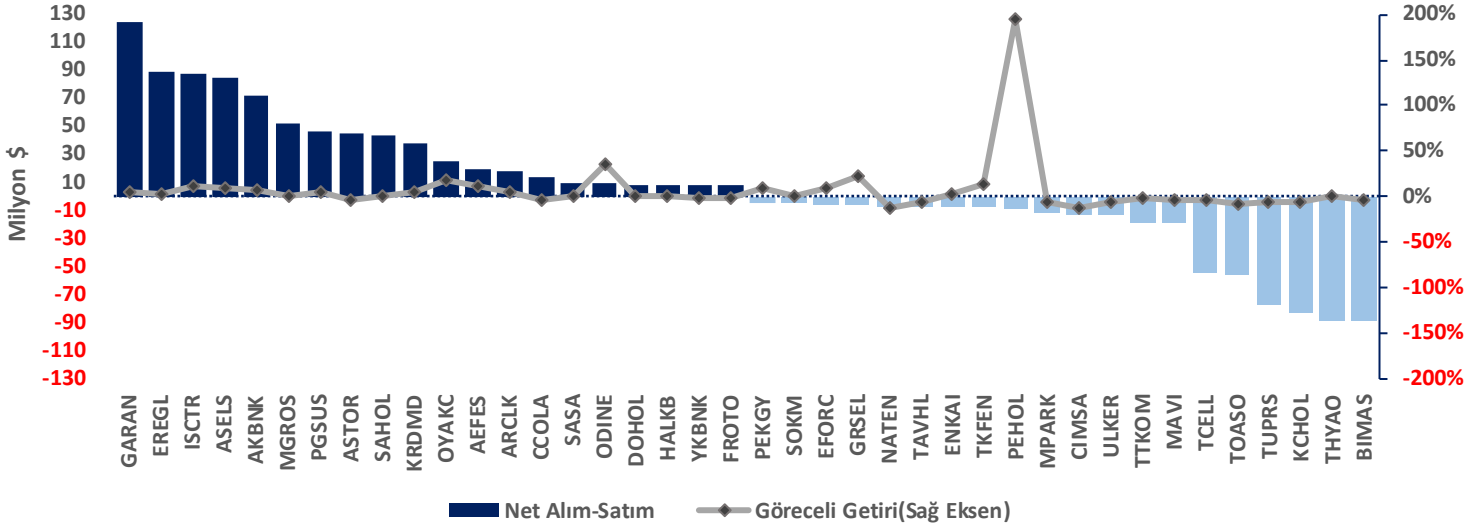
Şubat ayında yabancı yatırımcılar 308 hisse senedinde 1.033,5 milyon dolarlık net alım yaparken, 276 hisse senedinde 732,3 milyon dolarlık net satış gerçekleştirmiş ve böylelikle toplamda 301,2 milyon dolarlık yabancı girişi gerçekleştirmiştir.

Yabancı yatırımcıların nette alım yapmış olduğu ilk 20 hisse senedi arasında en yüksek göreceli getiriyi sağlayan hisse senedi 36,26% ile ODINE olurken, en düşük göreceli getiri -3,73% ile ASTOR pay senedine aittir.

Yabancı yatırımcıların nette satış yapmış olduğu ilk 20 hisse senedi arasında en yüksek göreceli getiriyi sağlayan hisse senedi 194,63% ile PEHOL olurken, en düşük göreceli getiri -12,96% ile NATEN pay senedine aittir.

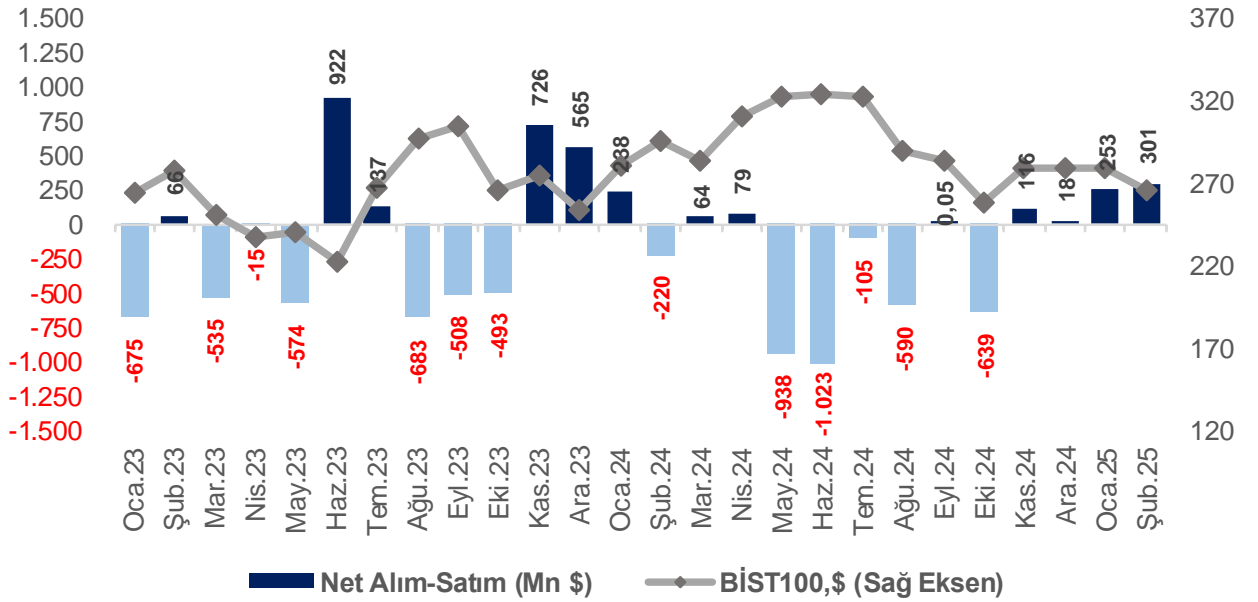
BİST100 Endeksi, Şubat ayında 3,46% değer kaybederken net alım ve net satım işlemlerinin en çok gerçekleştirildiği ilk 20 hisse senedi dikkate alındığında PEHOL, 194,63% ile en yüksek göreceli getiriyi sağlayan hisse senedi oldu. En düşük göreceli getiriyi ise -12,96% ile NATEN payı elde etti.

Net Alım-Satım&Göreceli Getiri

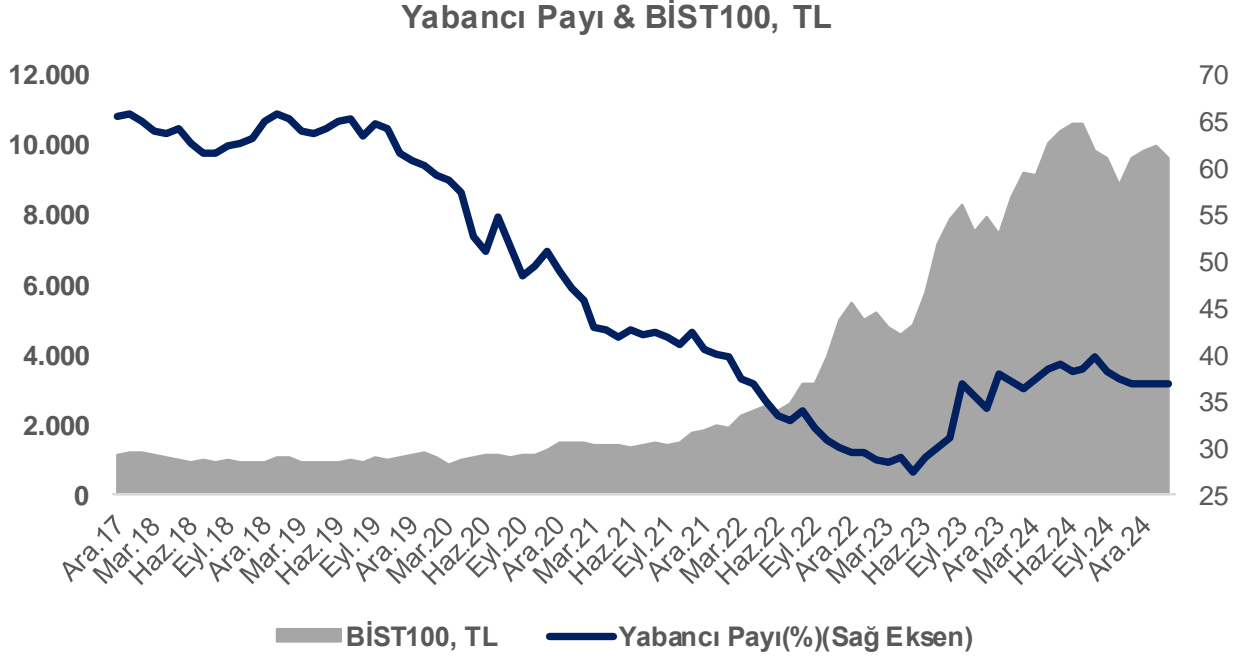


Yabancı yatırımcılar, Şubat ayında pay piyasasında 301,2 milyon dolarlık (10.815,0 milyon TL) net alım yaparken, BİST100 Endeksi dolar bazlı 5,17% değer kaybetti. 2024 yılının ilk iki ayı toplamında 17,4 milyon dolarlık (397,5 milyon TL) alım yapan yabancı yatırımcılar, 2025 yılının aynı döneminde 554,4 milyon dolarlık (19.874,1 milyon TL) giriş gerçekleştirdi.

Net Alım-Satım & BİST100, \$



2025 yılı Ocak sonu itibariyle %37,25 olan yabancı payı, Şubat sonunda %37,05 seviyesine geriledi.



Bizim Menkul Değerler A.Ş.
Araştırma Bölümü
Email: arastirma@bmd.com.tr
Telefon: 0216-547-13-00

Önemli Uyarı

Burada yer alan yatırım bilgi, yorum ve tavsiyeleri yatırım danışmanlığı kapsamında değildir. Yatırım danışmanlığı hizmeti, yetkili kuruluşlar tarafından kişilerin risk ve getiri tercihleri dikkate alınarak kişiye özel sunulmaktadır. Burada yer alan yorum ve tavsiyeler ise genel niteliktedir. Bu tavsiyeler mali durumunuz ile risk ve getiri tercihlerinize uygun olmayabilir. Bu nedenle, sadece burada yer alan bilgilere dayanarak yatırım kararı verilmesi beklentilerinize uygun sonuçlar doğurmayabilir.

Burada yer alan bilgiler Bizim Menkul Değerler A.Ş. (BMD) tarafından okuyucuyu bilgilendirme amacı ile BMD'nin güvenilir olduğunu düşündüğü yayımlanmış bilgilerden ve veri kaynaklarından derlenerek hazırlanmıştır. Kullanılan bilgilerin hatasızlığı ve/veya eksiksizliği konusunda BMD hiçbir şekilde sorumlu tutulamaz. BMD Araştırma raporları şirket içi ve dışı dağıtım kanalları aracılığıyla tüm BMD müşterilerine eşzamanlı olarak dağıtılmaktadır. Ayrıca, Burada yer alan tahmin, yorum ve tavsiyeler dokümanın yayınlandığı tarih itibariyle geçerlidir. BMD Araştırma Bölümü daha önce hazırladığı ya da daha sonra hazırlayacağı raporlarda bu raporda sunulan görüş ve tavsiyelerden farklı ya da bu raporda sunulan görüş ve tavsiyelerle çelişen başka raporlar yayımlayabilir. Çelişen fikir ve tavsiyeler bu raporu hazırlayan kişilerden farklı zaman dilimlerine işaret ediyor, farklı analiz yöntemlerini içeriyor ya da farklı varsayımlarda bulunuyor olabilir. Böyle durumlarda, BMD'nin bu raporlardaki tavsiye ve görüşlerle çelişen diğer BMD Araştırma Bölümü raporlarını okuyucunun dikkatine sunma zorunluluğu yoktur. BMD ve ilişkili olduğu firmalar bu raporda adı geçen pay senetlerinde pozisyon sahibi olabilir ve/veya raporun yayınlanma tarihinden sonra işlem yapabilir. Ayrıca yatırımcılar bu raporda adı geçen şirketlerle BMD ve/veya diğer ilişkili firmalarının iş ilişkisi içerisinde olabileceğini kabul ederler.

Bu çalışma kesinlikle tekrar çıkarılmak, çoğaltılmak, kopyalanmak ve/veya okuyucudan başkasına dağıtılmak üzere hazırlanmamıştır ve BMD Araştırma Bölümü'nün izni olmadan kopyalanamaz ve çoğaltılıp dağıtılamaz. Okuyucuların bu raporun içeriğini oluşturan yatırım tavsiyeleri, tahmin ve hedef fiyat değerlemeleri de dahil olmak üzere tüm yorum ve çıkarımların, BMD Araştırma Bölümü'nün izni olmadan başkalarıyla paylaşmalarını gerekmektedir. BMD bu araştırma raporunu yayınlamaya, müşterilerine ve gerekli yatırım profesyonellerine dağıtmaya yetkilidir. BMD Araştırma Bölümü gerekli olduğunu düşündüğünde düzenli olarak yatırım tavsiyelerini güncellemekte ve temel analize dayalı araştırma raporları hazırlamaktadır. Bununla birlikte, bu çalışma herhangi bir hisse senedinin veya finansal yatırım enstrümanlarının alımı ya da satımı için BMD ve/veya BMD tarafından direkt veya dolaylı olarak kontrol edilen herhangi bir şirket tarafından gönderilmiş bir teklif ya da öneri oluşturmamaktadır. Herhangi bir alım-satım ya da herhangi bir enstrümanın halka arzına talepte bulunma kararı bu çalışmaya değil, arz edilen yatırım aracı ile ilgili kamuya duyurulmuş ve yayınlanmış izahname ve sirkülere dayanmalıdır. BMD ya da herhangi bir BMD çalışanı bu raporun içeriğindeki görüş ve tavsiyelere uyulması sebebiyle doğabilecek doğrudan ya da dolaylı herhangi bir zarar ya da kayıpla ilgili olarak sorumlu tutulamaz.