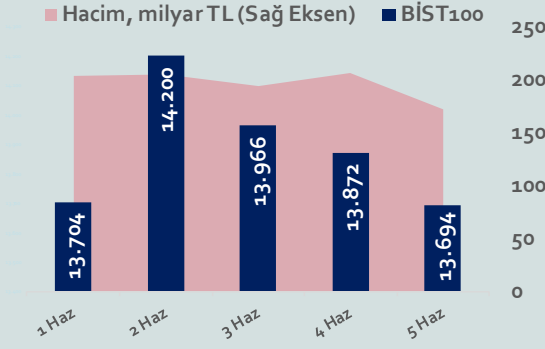


Bizim Haftalık

01 - 05 Haziran 2026



BİST Verileri	5.06.2026
BİST-100 Piyasa Değeri (milyar \$)	293,1
BİST-100 Piyasa Değeri (milyar TL)	13.448,8
BİST-100 İşlem Hacmi (milyar \$)	1,7
BİST-100 İşlem Hacmi (milyar TL)	76,0
BİST-100 F/K Cari	14,69
Yabancı Payı %	33,4

Endeksler	Kapanış	Günlük	Haftalık	YBB	Yıllık
BİST30	15.514,6	-1,05%	0,13%	26,9%	47,4%
BİST100	13.694,2	-1,28%	0,23%	21,6%	44,5%
BİST30 (\$)	337,3	-1,31%	-0,65%	18,3%	25,0%
BİST100 (\$)	297,8	-1,54%	-0,55%	13,3%	22,6%
BİSTMali	18.636,2	-1,39%	1,61%	14,0%	62,3%
BİSTSınai	18.168,7	-1,15%	0,46%	29,7%	48,5%
BİSTBanka	15.693,5	-3,62%	1,25%	-5,1%	20,0%

Borsalar	Kapanış	Günlük	YBB	365Gün
ABD-DJ IND.	51.439	-0,2%	7,0%	21,5%
ABD-S&P 500	7.502	-1,1%	9,6%	26,3%
ABD-NASDAQ	26.325	-1,9%	13,3%	36,4%
Almanya-DAX	24.820	-0,5%	1,3%	2,0%
İngiltere-FITSE 100	10.394	0,3%	4,7%	18,0%
Fransa-CAC40	8.238	-0,1%	1,1%	5,8%
Rusya-RTSI	1.102	0,7%	-1,1%	-3,2%
Brezilya-BOVESPA	170.331	-2,2%	5,7%	25,0%
Japonya-NIKKEI 225	64.693	-0,5%	27,5%	72,7%
Çin-SHANGHAI	4.028	-0,7%	1,5%	19,3%
G.Kore KOSPI	8.161	-5,5%	93,7%	194,5%
Hindistan-Sensex	74.243	-0,2%	-12,9%	-8,3%
BİST100	13.694	-1,3%	21,6%	44,5%
BİST BANKA	15.694	-3,6%	-5,1%	20,0%
BİST SINAİ	18.169	-1,2%	29,7%	48,5%

Kapanış değerleri Cuma günü saat 18:00 itibarı ile alınmıştır.

Döviz-Emtia-Faiz	Kapanış	Günlük	Haftalık	YBB
Dolar/TL	46,0849	0,1%	0,5%	7,4%
Euro/TL	53,2811	-0,6%	-0,3%	5,4%
Euro/Dolar	1,1551	-0,5%	-0,9%	-1,7%
Dolar/Yen	160,3	0,2%	0,6%	2,3%
Altın (\$/ons)	4.365,0	-2,5%	-3,9%	1,2%
Altın (TL/gram)	6.467,9	-2,3%	-3,3%	8,7%
Gümüş (\$/ons)	69,2	-6,3%	-8,5%	-2,6%
Gümüş (TL/gram)	102,6	-6,2%	-8,0%	4,6%
Brent Petrol (\$/varil)	93,7	-1,4%	1,4%	53,9%
VIX	16,4	6,6%	4,3%	9,3%
Dolar Endeksi	99,9	0,4%	0,9%	1,6%
Gösterge Tahvil	43,69%	0,9%	-0,1%	17,4%
TR 10yıl Tahvil	34,62%	0,8%	-2,9%	19,5%
ABD 10y Tahvil Faizi	4,54%	1,4%	2,1%	8,6%

Kapanış değerleri Cuma günü saat 18:00 itibarı ile alınmıştır.

Bu Hafta Ne Oldu...

Geride bıraktığımız haftada yurt içinde büyüme, işsizlik oranı ve enflasyon yurt dışında ise Euro Bölgesi'nde enflasyon ve büyüme verileri takip edildi. ABD-İran gerilimine ilişkin gelişmeler hafta boyunca odakta kalmaya devam etti.

Euro Bölgesi'nde tüketici fiyat endeksi, Mayıs ayında aylık %0,1 artarken Nisan ayında %3 olan yıllık enflasyon, Mayıs ayında %3,2'ye yükseldi. Euro Bölgesi ekonomisi 2026 yılının ilk çeyreğinde bir önceki çeyreğe göre %0,2 daralırken yıllık bazda %0,3 büyüdü. 2026 yılının bir önceki çeyreğe göre ise %0,2 daraldı. Hafta başında İran'ın İsrail'in Lübnan'a yönelik saldırıları nedeniyle müzakereler kapsamında ABD'yle olan mesaj alışverişini durdurduğuna ilişkin haberler çıkarken ABD Başkanı Donald Trump, İran'ın müzakereleri askıya aldığına ilişkin kendilerine herhangi bir bilgi vermediklerini açıkladı. Sonrasında Trump, İran'la devam eden müzakerelerin çok iyi gittiğini ve hafta sonu anlaşma olabileceği yönünde açıklamada bulundu. İran Dışişleri Bakanı Abbas Erakçi, Hürmüz Boğazı'nın yönetimine ilişkin Basra Körfezi ülkeleriyle istişarelerde bulunacaklarını, ancak nihai kararın Umman ile birlikte alınacağını belirtti.

Türkiye ekonomisi, 2026 yılının ilk çeyreğinde bir önceki yılın aynı dönemine göre %2,5 büyüdü. 2026 yılının ilk çeyreğinde bir önceki çeyreğe göre ise %0,1 büyüme gösterdi. 15 ve daha yukarı yaştaki kişilerde işsiz sayısı Nisan ayında aylık 5 bin kişi azalarak 2 milyon 868 bin kişi oldu. İşsizlik oranı 0,1 puan artarak %8,2 seviyesinde gerçekleşti. İstihdam oranı 0,6 puan azalarak %48,1 ve işgücüne katılma oranı ise 0,6 puan azalarak %52,4 oldu. 15-24 yaş grubunu kapsayan genç nüfusta işsizlik oranı bir önceki aya göre 0,8 puan azalarak %14,5 oldu. Tüketici fiyat endeksi, Mayıs ayında %1,60 artış beklentisine karşın aylık %1,71 arttı. Nisan ayında %32,37 olan yıllık enflasyon ise Mayıs ayında %32,61'e yükseldi. Yurt içi üretici fiyat endeksi (Yİ-ÜFE), Nisan ayında aylık %2,75 ve yıllık %28,93 artış gösterdi.

Haftaya yükselişle başlayan ve 14.200,20 seviyesine kadar yükselen BİST100 Endeksi, hafta ortasından itibaren gelen satışların etkisiyle düşüşe geçti. Endeks, %0,23 kazançla 13.694,19 puandan haftayı tamamladı. 45,85'li seviyelerden haftaya başlayan Dolar/TL, 46,0932 ile zirvesini yenilerken Euro/TL, 53,7099 ile rekor tazeledi.

Yurt dışı yerleşik yatırımcılar, 22-29 Mayıs 2026 haftasında reel olarak (fiyat ve kur etkisinden arındırılmış) 91,1 milyon dolar hisse senedi satışı, 134,5 milyon dolar Devlet İç Borçlanma Senedi (DİBS-Kesin Alım) satışı ve 0,5 milyon dolar Özel Sektör Tahvil satışı gerçekleştirdi. Aynı haftada yurt içinde yerleşik gerçek kişilerin döviz mevduatı mevduatı 1.071 milyon dolar artarak 149.990 milyon dolara yükselirken, tüzel kişilerin döviz mevduatı 1.609 milyon dolar artarak 80.437 milyon dolara yükseldi. Kur korumalı mevduat (KKM) hesapları 1,6 milyon dolar azalarak 7 milyon dolar (313 milyon TL) olarak gerçekleşti. Türkiye'nin dolar bazlı 5 yıl vadeli CDS oranı 250 sınırının altına indi.

Uzun Vadede Ne Bekliyoruz...

TCMB, 2025 yılının ilk iki toplantısında politika faizini 250'şer baz puan indirerek %42,50 seviyesine çekti. TCMB politika faizini, 17 Nisan tarihli toplantısında 350 baz puan artırarak %46,00 seviyesine yükseltirken 19 Haziran toplantısında değiştirmeyerek %46 seviyesinde sabit bıraktı. 24 Temmuz tarihli toplantıda ise 300 baz puan, 11 Eylül tarihli toplantıda 250 baz puan, 23 Ekim tarihli toplantıda 100 baz puan ve 11 Aralık tarihli toplantıda 150 baz puan indirerek %38,00'e düşürdü. TCMB politika faizini, 2026 yılının ilk toplantısında 100 baz puan indirerek %37,00 seviyesine çekerken 12 Mart ve 22 Nisan tarihli toplantılarında değiştirmeyerek %37,00 seviyesinde sabit bıraktı.

Mayıs 2026 tarihli TCMB piyasa katılımcıları anketine göre; Mayıs ayında %1,71 artan TÜFE'nin Haziran ayında %1,52, 2026 sonunda %28,94 ve 2027 sonunda %21,07 artması beklenmektedir. Yine aynı ankette Dolar/TL'nin 2026 sonunda 51,57 ve 12 ay sonrasında ise 54,69 olması öngörülmektedir. Cari dengenin 2026 sonunda 47,8 milyar dolar, 2027 sonunda ise 41,6 milyar dolar açık vermesi beklenmektedir. GSYH büyümesinin 2026 ve 2027'de sırasıyla %3,3 ve %4,1 olacağı öngörülmektedir. TCMB haftalık repo faizinin ilk toplantıda %37,00 ve 2026 yıl sonunda ise %33,96 olması beklenmektedir.

Bizim Haftalık

Haftalık Bülten

Periyodik Raporlar

	Haf. Hacim (Milyar TL)	Haf. Değişim	YBB
ASTOR	57,78	1,4%	171,2%
ASELS	51,69	-4,5%	56,7%
AKBNK	51,39	0,8%	-4,6%
THYAO	50,42	0,1%	10,6%
KTLEV	37,53	17,7%	593,8%
SASA	31,52	-5,7%	-10,4%
EREGL	29,28	1,3%	66,6%
TUPRS	28,83	2,0%	35,9%
ISCTR	27,80	0,4%	-2,4%
YKBANK	27,46	1,3%	-7,2%

Kaynak: Forex

HAFTALIK YÜKSELENLER		DÜŞENLER	
ENSRI	46,0%	ICBCT	20,7%
SANEL	43,1%	TRILC	18,4%
HRKET	42,0%	MAGEN	16,8%
BIGEN	34,5%	BLCYT	16,5%
AYCES	32,3%	KTSKR	16,2%
KARTN	32,2%	IZENR	15,0%
IDGYO	29,9%	LMKDC	13,6%
CGCAM	28,3%	DOGUB	13,6%
BRSAN	27,6%	RALYH	12,8%
IHAAS	24,1%	BRMEN	12,5%
AKENR	23,7%	SOKE	12,2%
KLSYN	23,6%	BLUME	11,3%
TMPOL	23,6%	KORDS	10,9%
RYSAS	23,5%	YGGYO	10,9%
HEDEF	23,0%	ANELE	10,9%
METRO	22,2%	TCKRC	10,6%
AVHOL	21,1%	PEKGY	10,5%
KERVN	20,8%	BURVA	10,4%
KLRHO	20,8%	PASEU	10,4%
MARKA	20,7%	GBRFB	10,4%

YBB YÜKSELENLER		DÜŞENLER	
OZATD	837%	KLRHO	65%
KTLEV	594%	TDGYO	62%
BIGEN	515%	OTTO	56%
ANELE	408%	MMCAS	51%
GUNDG	404%	SUNTK	48%
KRDMB	392%	EFOR	47%
ODINE	360%	BMSCH	46%
HEDEF	337%	ATEKS	46%
PRZMA	329%	POLTK	45%
DSTKF	319%	YYAPI	45%
AKFIS	225%	COSMO	41%
DMRGD	214%	EKIZ	39%
SEGMN	210%	KONTR	37%
YEOTK	209%	DOFER	37%
MANAS	201%	BLUME	36%
TRHOL	182%	GENIL	36%
ASTOR	171%	BALAT	35%
EUPWR	170%	EMKEL	34%
KERVN	159%	ADESE	34%
IHAAS	154%	EYGYO	33%

Pazartesi

Haftanın ilk işlem gününe %0,44 artışla 13.722,47 puandan başlayan BIST100 Endeksi, seans içinde 13.922,45 seviyesine kadar yükseldi. Kapanışa doğru gelen satışların etkisiyle kazançlarının bir kısmını geri veren Endeks, %0,30 artışla 13.703,96 puandan günü tamamladı. Bankacılık Endeksi %0,10 ve Sınai Endeks %1,75 değer kazandı. Türkiye 2 yıllık tahvil faizi %43,75, 10 yıllık tahvil faizi %35,33 ve ABD 10 yıllık tahvil faizi %4,47 seviyesinden hafta açılışını yaptı. Dolar/TL 45,85 ve Euro/TL 53,50 seviyelerinden haftaya başladı. Türkiye'nin dolar bazlı 5 yıl vadeli CDS oranı 241,4 oldu.

İstanbul Sanayi Odası (İSO) imalat PMI, Nisan ayında 45,7 iken Mayıs ayında 49,8'e yükseldi. Mart 2024'ten bu yana en yüksek düzeyinde gerçekleşen endeks, faaliyet koşullarındaki bozulmanın belirgin şekilde yavaşladığı yönünde sinyal verdi.

TÜİK verilerine göre Türkiye ekonomisi, 2026 yılının ilk çeyreğinde bir önceki yılın aynı dönemine göre %2,5 büyüdü. 2026 yılının ilk çeyreğinde bir önceki çeyreğe göre ise %0,1 büyüme gösterdi.

Hazine ve Maliye Bakanı Mehmet Şimşek, ekonominin, karşı karşıya kaldığı çoklu şoklara rağmen büyümesini 23 çeyrektir kesintisiz sürdürdüğünü, yıllıklandırılmış milli gelirin 1,6 trilyon doları aştığını belirtti.

ABD'de S&P Global imalat sektörü PMI, Mayıs ayında bir önceki aya göre 0,6 puan artarak 55,1 oldu. ABD'de ISM imalat sanayi PMI, Mayıs ayında 1,3 puan artarak 54'e yükseldi.

İran'ın İsrail'in Lübnan'a yönelik saldırıları nedeniyle müzakereler kapsamında ABD'yle olan mesaj alışverişini durdurduğuna ilişkin haberler sonrası ABD Başkanı Donald Trump, İran'ın müzakereleri askıya aldığına ilişkin kendilerine herhangi bir bilgi vermediklerini söyledi. Trump, görüşmelerin sürdüğünü belirterek, iki ülke arasındaki temasların hızla devam ettiğini ifade etti. Ardından Trump, İran ile müzakerelerde bazı aksaklıklar olduğunu ancak bunu hallettiğini belirterek Hüzmüz Boğazı'nın açılmasına ilişkin mutabakat zaptının gelecek hafta içinde sonuçlanabileceğini bildirdi.

Beşay Saray'dan yapılan açıklamaya göre, ABD Başkanı Trump çelik, alüminyum ve bakır ithalatına yönelik tarife rejimlerinde değişiklik öngören bir başkanlık bildirisini imzaladı. Buna göre, biçerdöver ve hasat makineleri gibi tarım ekipmanlarına uygulanan gümrük vergisi oranı %25'ten %15'e indirilecek.

PMI veri akışı açısından yoğun bir gün oldu Almanya'da imalat sektörü PMI, Nisan ayında 51,4 iken Mayıs ayında 50,1'e geriledi. İngiltere'de imalat sektörü PMI, Mayıs ayında 53,9 puanla son 4 yılın en yüksek seviyesini gördü. Euro Bölgesi'nde Nisan ayında 52,2 olan imalat sektörü PMI, Mayıs ayında 51,6 gerçekleşti.

Salı

TCMB verilerine göre brüt rezervler 22 Mayıs haftasında 168,6 milyar dolardan 160,2 milyar dolara geriledi. Net rezervler de 52,1 milyar dolardan 47 milyar dolara geriledi. Swap hariç net rezervler ise 37,2 milyar dolardan 28,7 milyar dolara düştü.

Dışişleri Bakanı Hakan Fidan, Cumhurbaşkanı Erdoğan'ın geçen ay birkaç kez telefonda görüştüğü ABD Başkanı Trump'ın, 7-8 Temmuz'da Ankara'da düzenlenecek NATO Zirvesi'ne katılmayı planladığını ifade etti.

ABD Başkanı Donald Trump, İran ile yürütülen müzakerelerin kesildiğine yönelik haberlerin yanlış ve hatalı olduğunu belirterek görüşmelerin aralıksız sürdüğünü ifade etti. Trump, Tahran yönetimine çağrıda bulunarak öyle ya da böyle bir anlaşma yapmanın zamanı geldiğini belirtti.

ABD Merkez Kuvvetler Komutanlığı (CENTCOM), İran tarafından fırlatılan çok sayıda balistik füze ve insansız hava aracının etkisiz hale getirildiğini, ayrıca İran'ın saldırı girişimlerine karşılık savunma amaçlı operasyonlar düzenlendiğini bildirdi. CENTCOM'un açıklamasına göre İran, bölgedeki komşu ülkelere doğru birden fazla balistik füze fırlattı ancak bunların hiçbirini hedefini vuramadı. Kuveyt'e yöneltilen iki İran füzesi hedefe ulaşmadan düştü veya havada parçalandı. Bahreyn'e atılan üç füze ise ABD ve Bahreyn hava savunma sistemleri tarafından anında imha edildiğini bildirdi. İran Devrim Muhafızları Ordusu ise ABD'nin İran'a ait Keşm Adası'na saldırısına karşılık Kuveyt'te ABD güçlerine ev sahipliği yapan askeri üsleri füzelerle vurduğunu bildirdi.

Euro Bölgesi'nde tüketici fiyat endeksi, Mayıs ayında aylık %0,1 arttı. Nisan ayında %3 olan yıllık enflasyon, Mayıs ayında %3,2'ye yükseldi.

Çarşamba

Goldman Sachs yayınladığı raporda, ödemeler dengesi görünümündeki bozulma ve enerji fiyatlarındaki yükseliş nedeniyle TCMB'nin finansal koşulları daha da sıkılaştırmak zorunda kalabileceğini öngörüyor. Banka, bu gelişmelerin etkisiyle 2026 yılı büyümesinin %2,7 seviyesinde gerçekleşmesini bekliyor.

Citi yayınladığı raporda, düşük verimlilik artışı ve çok çeşitli yapısal ve kurumsal göstergelerdeki bozulmanın ülkenin büyüme beklentilerini daha da belirsizleştirdiğini belirtti. Raporda, 2025 yılında %3,6'lık büyümeden sonra bu yıl Türk ekonomisinin %2,5 büyümesinin beklendiği belirtildi.

Bizim Haftalık

Döviz Pozisyonu	Adet	Milyon TL
Döviz Fazlası Olan Şirket	301	370.603
Döviz Açığı Olan Şirket	305	-1.376.501
Bütün Şirketler	606	-1.005.898

Döviz Açığı Olanlar		Döviz Fazlası Olanlar	
THYAO	-250.163	GARAN	38.120
SASA	-124.864	AKFIS	32.026
TTKOM	-111.621	ENKAI	31.450
FROTO	-111.166	SISE	20.753
TCELL	-55.087	ASELS	18.272
PETKM	-43.646	HALKB	16.601
VESTL	-37.061	BINHO	16.222
PGSUS	-34.198	ENJSA	13.745
MOGAN	-30.837	GSDHO	10.101
ZOREN	-30.068	TERA	9.963

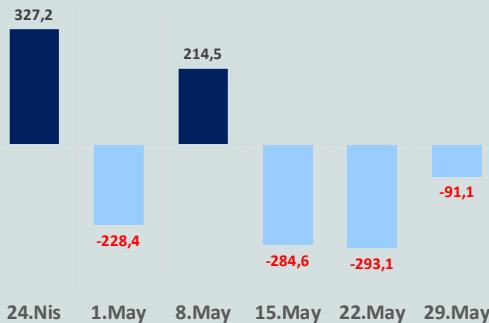
Araştırma Model Portföy Tablosu			
Hisse	Kapanış	Hedef Fiyat	Pot. Get.
BIMAS	377,25	GG	-
CIMSA	49,52	GG	-
EREGL	39,16	GG	-
PETKM	20,84	GG	-
TUPRS	240,80	GG	-

Kaynak: BMD Araştırma

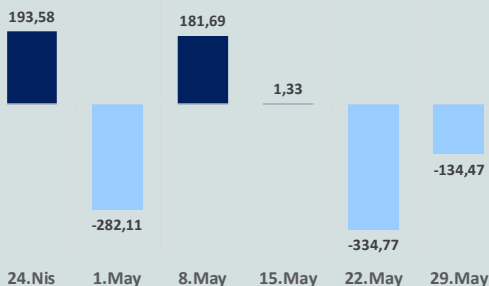
GG: Gözden Geçiriliyor

Anahtar Göstergeler	
TÜFE - Mayıs 2026	32,61%
ÜFE - Mayıs 2026	28,93%
GSYH Büyüme Hızı - 4Ç	3,42%

Yurt Dışı Yerleşikler Hisse Net Reel Değ., m\$



Yurt Dışı Yerleşikler DİBS Net Reel Değ., m\$



ABD'de ISM hizmet sektörü PMI Mayıs ayında önceki aya kıyasla 0,9 puan artarak 54,5 oldu. S&P Global hizmet sektörü PMI, Mayıs ayında 0,3 puan azalışla 50,7'ye geriledi. İmalat ve hizmet sektörlerini kapsayan bileşik PMI da 0,2 puan azalarak 51,5'e geriledi.

ABD Başkanı Donald Trump, İran'la devam eden müzakerelere ilişkin "Müzakerelerin çok çok iyi gittiğini ilettiler. Eğer anlaşma olursa, olmayabilir de, ama olursa mesela bu hafta sonu olabilir." açıklamasında bulundu.

İran Dışişleri Bakanı Abbas Erakçi, ABD ile iletişimin kesilmediğini ve Beyrut'a yönelik saldırıların durdurulması gerektiği konusunda mesajlaştıklarını belirterek, müzakere sürecinde somut bir ilerleme kaydedildiğini ifade etti.

PMI veri akışı açısından yoğun bir gün oldu. Almanya'da hizmet sektörü PMI, Mayıs ayında 48,1 ve bileşik PMI 48,8 oldu. İngiltere'de hizmet sektörü PMI 49,3 ve bileşik PMI 49,7 oldu. Euro Belgesi'nde hizmet sektörü PMI, Mayıs ayında bir önceki aya göre 0,1 puan azalarak 47,7 değerini alırken bileşik PMI 48,5 oldu.

Perşembe

TÜİK verilerine göre 15 ve daha yukarı yaştaki kişilerde işsiz sayısı Nisan ayında aylık 5 bin kişi azalarak 2 milyon 868 bin kişi oldu. İşsizlik oranı 0,1 puan artarak %8,2 seviyesinde gerçekleşti. İstihdam oranı 0,6 puan azalarak %48,1 ve işgücüne katılma oranı ise 0,6 puan azalarak %52,4 oldu. 15-24 yaş grubunu kapsayan genç nüfusta işsizlik oranı bir önceki aya göre 0,8 puan azalarak %14,5 oldu.

TCMB verilerine göre brüt rezervler 26 Mayıs haftasında 160,2 milyar dolardan 159,2 milyar dolara geriledi. Net rezervler de 47 milyar dolardan 45,8 milyar dolara geriledi. Swap hariç net rezervler ise 28,7 milyar dolardan 26,6 milyar dolara düştü.

Ticaret Bakanlığı verilerine göre; Mayıs ayında ihracat yıllık %9,3 azalarak 22,5 milyar dolar, ithalat %10,7 azalarak 28,1 milyar dolar olarak gerçekleşti. Dış ticaret açığı %15,7 azalarak 5,6 milyar dolara geriledi. İhracatın ithalatı karşılama oranı Mayıs ayında %80,1 ile son 20 ayın en yüksek seviyesine çıktı. Dış ticaret açığı Ocak-Mayıs döneminde ise %3,6 artarak 42,7 milyar dolara yükseldi.

Uluslararası kredi derecelendirme kuruluşu Fitch Ratings yayınladığı raporda, enflasyon tahminini yukarı yönlü revize ederken, para politikasının bu yıl sıkı kalmaya devam edeceğini belirtti. Fitch, Türkiye için 2026 yıl sonu enflasyon tahminini %25'ten %29,5'e yükseltirken 2027 sonu için enflasyonu %22,5 ve 2028 sonu için ise %18 olarak öngördü. TCMB politika faizinin 2026 sonunda %35 seviyesinde olacağını beklediğini de belirtti.

ABD'de işsizlik maaşı başvuruları 30 Mayıs ile sona eren haftada bir önceki haftaya göre 13 bin artarak 225 bine yükseldi. Bir önceki hafta verisi 212 bin olarak revize edildi.

ABD Başkanı Donald Trump, anlaşma yapmak için İran lideri Mücteba Hamaney ile görüşebileceğini ifade etti. İran'la bir anlaşma yapmaya yakın olduklarını belirten Trump, anlaşma sağlanması halinde İran'ın nükleer silaha sahip olmayı kabul edeceğini ve Hürmüz Boğazı'nın hemen açılacağını belirtti.

İran Dışişleri Bakanı Abbas Erakçi, Hürmüz Boğazı'nın yönetimine ilişkin Basra Körfezi ülkeleriyle istişarelerde bulunacaklarını, ancak nihai kararın Umman ile birlikte alınacağını belirtti.

Cuma

TÜİK verilerine göre tüketici fiyat endeksi, Mayıs ayında %1,60 artış beklentisine karşın aylık %1,71 arttı. Nisan ayında %32,37 olan yıllık enflasyon ise Mayıs ayında %32,61'e yükseldi. Yıllık çekirdek enflasyon %30,40 olarak gerçekleşti. Yurt içi üretici fiyat endeksi (Yİ-ÜFE), Mayıs ayında aylık %2,75 ve yıllık %28,93 arttı.

TCMB Başkanı Fatih Karahan, düşük enflasyonun daha öngörülebilir bir yatırım ortamı sağladığını, finansal aktörlerin de bu ortamda daha düşük oranlarla uzun vadeli finansal ürünler sunabildiğini söyledi.

Hazine ve Maliye Bakanı Mehmet Şimşek'in sosyal medya üzerinden "Enflasyon mayısta aylık %1,7, yıllık %32,6 gerçekleşti. Olumlu seyreden hava koşullarının da desteğiyle gıda fiyatları aylık %0,5 azaldı. Eğitimde kural bazlı fiyatlandırma ve kira enflasyonundaki düşüş ile yıllık hizmetler enflasyonu geçtiğimiz senenin aynı dönemine göre 10,1 puan iyileşerek %41,1 oldu. Jeopolitik riskler ve enerji fiyatlarındaki oynaklık enflasyon görünümü üzerinde baskı oluşturmaya devam etse de attığımız adımlarla bu etkileri sınırlandırdık. Kalıcı fiyat istikrarı hedefimiz doğrultusunda politikalarımızı sürdüreceğiz." değerlendirmesinde bulundu. ABD'de tarım dışı istihdam, Mayıs ayında 172 bin arttı. Daha önce 115 bin olarak açıklanan Nisan verisi ise 179 bine revize edildi. İşsizlik oranı %4,3 oldu. Ortalama saatlik kazançlar, aylık %0,3 ve yıllık %3,4 arttı.

Euro Bölgesi ekonomisi 2026 yılının ilk çeyreğinde yıllık %0,3 büyüdü. 2026 yılının ilk çeyreğinde bir önceki çeyreğe göre ise %0,2 daraldı.

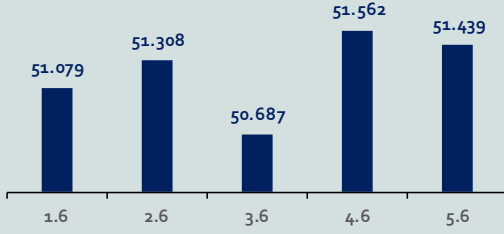
Haftanın son işlem gününe %0,12 artışla 13.889,37 puandan başlamasına rağmen seans içinde satıcı bir seyrizleyen BİST100 Endeksi, %1,28 kayıpla 13.694,19 puandan günün tamamını tamamladı. Küresel piyasalarda karışık bir seyrizleniyor. Türkiye 2 yıllık tahvil faizi %43,69, 10 yıllık tahvil faizi %34,62 ve ABD 10 yıllık tahvil faizi %4,540 seviyelerinden işlem görüyor. Brent tipi petrolün varil 93,76 dolardan, altının onsu 4.360,77 dolardan, gramı ise 6.462,29 liradan alıcı buluyor.

Bizim Haftalık

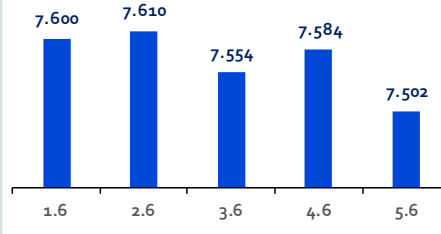
Haftalık Bülten

Periyodik Raporlar

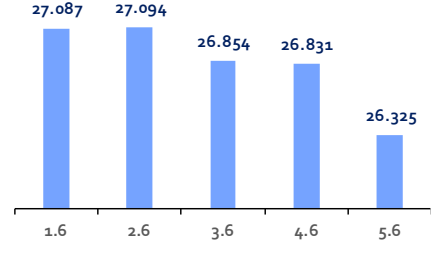
ABD-DOW JONES



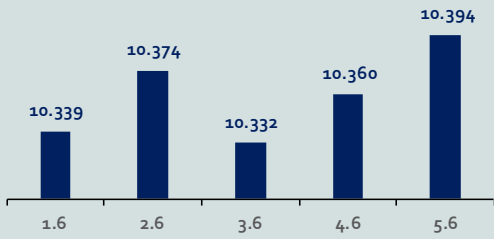
ABD-S&P500



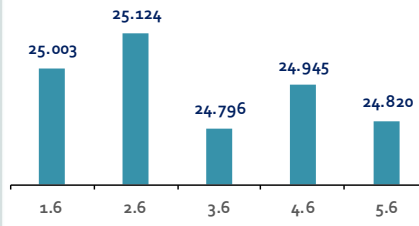
ABD-NASDAQ



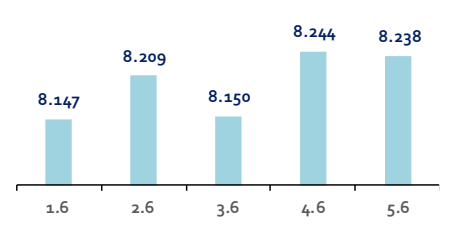
İngiltere-FTSE-100



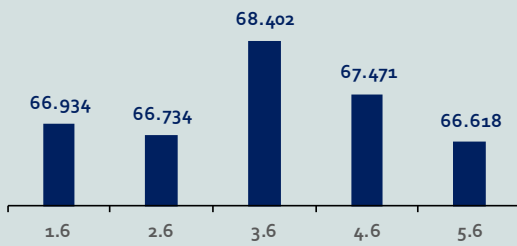
Almanya-DAX



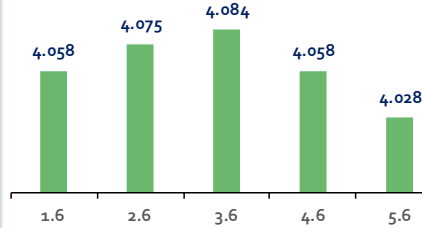
Fransa-CAC40



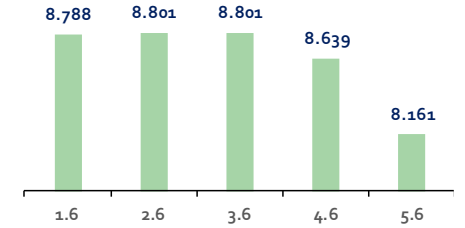
Japonya-NIKKEI



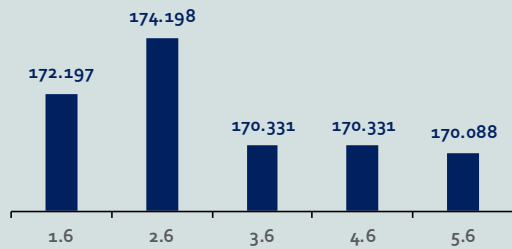
Çin-SSEC



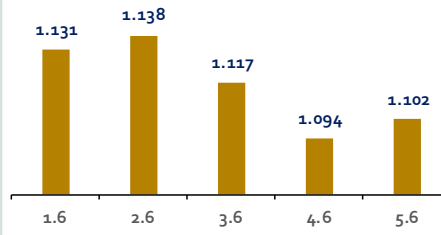
G. Kore-KOSPI



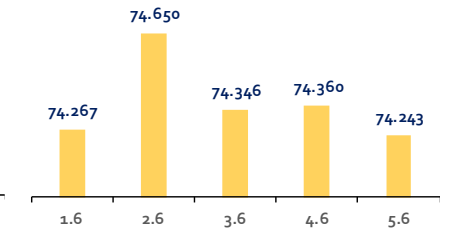
Brezilya-Bovespa



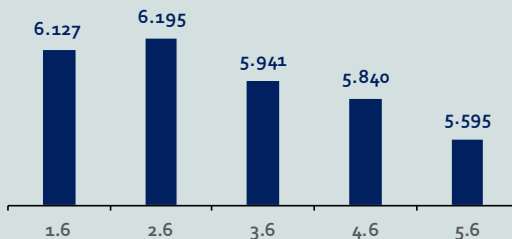
Rusya-RTSI



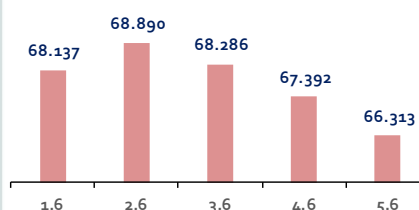
Hindistan-Sensex



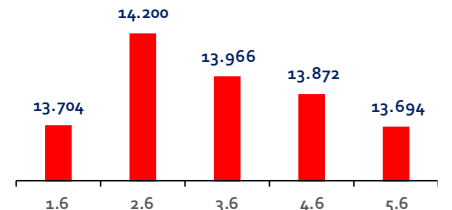
Endonezya-IDX



Meksika-IPC



Türkiye-BİST100



Bizim Haftalık

Gelişmiş Ülke Endeksleri Getirileri

Haftalık

ABD-Dow Jones	0,8%
ABD-S&P 500	-1,0%
ABD-NASDAQ	-2,4%
İngiltere-FTSE100	-0,1%
Almanya-DAX	-1,1%
Fransa-CAC40	0,7%
Japonya-Nikkei	0,4%
G.Kore-KOSPI	-3,7%

Aylık

ABD-Dow Jones	4,3%
ABD-S&P 500	3,3%
ABD-NASDAQ	3,9%
İngiltere-FTSE100	1,7%
Almanya-DAX	1,7%
Fransa-CAC40	2,2%
Japonya-Nikkei	11,9%
G.Kore-KOSPI	17,6%

3 Aylık

ABD-Dow Jones	8,3%
ABD-S&P 500	11,3%
ABD-NASDAQ	17,6%
İngiltere-FTSE100	1,1%
Almanya-DAX	5,2%
Fransa-CAC40	3,1%
Japonya-Nikkei	19,8%
G.Kore-KOSPI	46,1%

Yıl Başından Bu Yana

ABD-Dow Jones	7,0%
ABD-S&P 500	9,6%
ABD-NASDAQ	13,3%
İngiltere-FTSE100	4,7%
Almanya-DAX	1,3%
Fransa-CAC40	1,1%
Japonya-Nikkei	32,3%
G.Kore-KOSPI	93,6%

Yıllık

ABD-Dow Jones	20,3%
ABD-S&P 500	25,0%
ABD-NASDAQ	34,8%
İngiltere-FTSE100	17,6%
Almanya-DAX	2,1%
Fransa-CAC40	5,6%
Japonya-Nikkei	76,5%
G.Kore-KOSPI	190,2%

Gelişmekte Olan Ülke Endeksleri Getirileri

Haftalık

Çin-SSEC	-1,0%
Brezilya-Bovespa	-2,1%
Rusya-RTSI	-3,2%
Hindistan-Sensex	-0,7%
Endonezya-IDX	-8,7%
Meksika-IPC	-3,3%
BİST100	0,2%

Aylık

Çin-SSEC	-2,1%
Brezilya-Bovespa	-8,9%
Rusya-RTSI	-0,3%
Hindistan-Sensex	-3,6%
Endonezya-IDX	-20,7%
Meksika-IPC	-3,3%
BİST100	-5,5%

3 Aylık

Çin-SSEC	-2,3%
Brezilya-Bovespa	-5,2%
Rusya-RTSI	-3,0%
Hindistan-Sensex	-5,9%
Endonezya-IDX	-26,2%
Meksika-IPC	-1,5%
BİST100	7,0%

Yıl Başından Bu Yana

Çin-SSEC	1,5%
Brezilya-Bovespa	5,6%
Rusya-RTSI	-1,1%
Hindistan-Sensex	-12,9%
Endonezya-IDX	-35,3%
Meksika-IPC	3,1%
BİST100	21,6%

Yıllık

Çin-SSEC	19,0%
Brezilya-Bovespa	25,0%
Rusya-RTSI	-0,6%
Hindistan-Sensex	-9,7%
Endonezya-IDX	-20,9%
Meksika-IPC	14,2%
BİST100	44,4%

Bizim Haftalık

Doların GOÜ Para Birimleri Karşısındaki Değişimi

Haftalık

USD/TRY	0,5%
USD/RUB	3,8%
USD/ZAR	1,3%
USD/BRL	1,6%
USD/INR	0,3%
USD/MXN	0,4%
USD/MYR	1,4%
USD/CNY	0,1%

Aylık

USD/TRY	1,9%
USD/RUB	-1,4%
USD/ZAR	0,4%
USD/BRL	4,0%
USD/INR	0,8%
USD/MXN	0,9%
USD/MYR	2,6%
USD/CNY	-0,5%

3 Aylık

USD/TRY	1,9%
USD/RUB	-6,7%
USD/ZAR	-0,6%
USD/BRL	-1,9%
USD/INR	3,7%
USD/MXN	-2,2%
USD/MYR	2,1%
USD/CNY	-1,8%

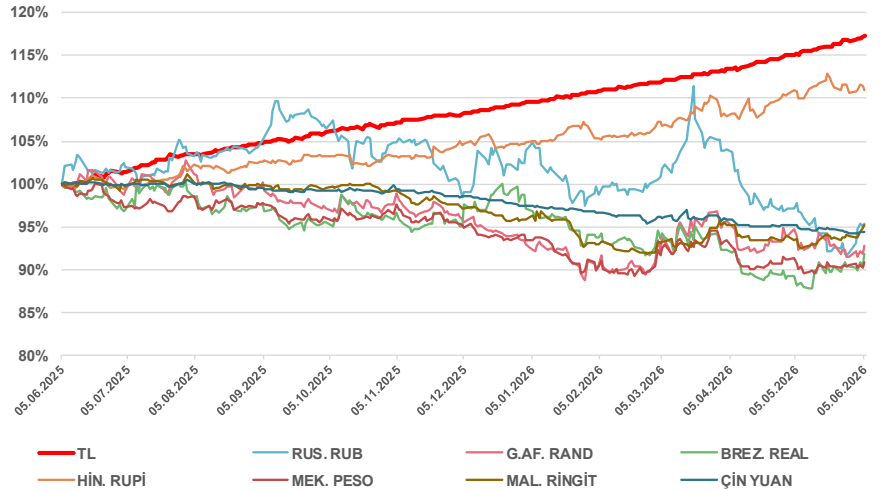
Yıl Başından Bu Yana

USD/TRY	7,3%
USD/RUB	-6,8%
USD/ZAR	-0,7%
USD/BRL	-6,9%
USD/INR	5,9%
USD/MXN	-3,4%
USD/MYR	-0,7%
USD/CNY	-3,1%

Yıllık

USD/TRY	17,3%
USD/RUB	-4,6%
USD/ZAR	-7,2%
USD/BRL	-8,1%
USD/INR	10,9%
USD/MXN	-9,1%
USD/MYR	-4,8%
USD/CNY	-5,6%

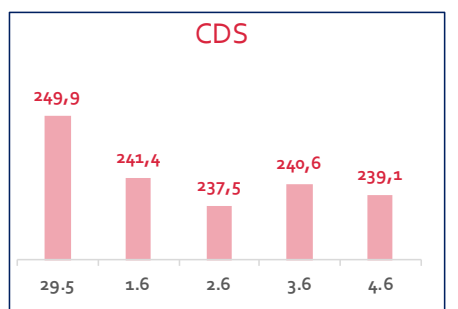
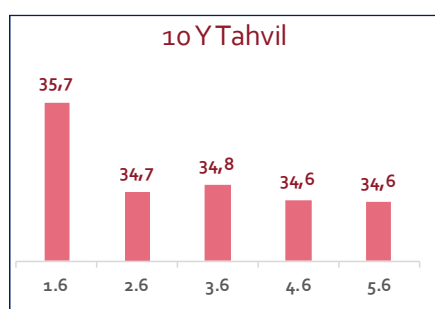
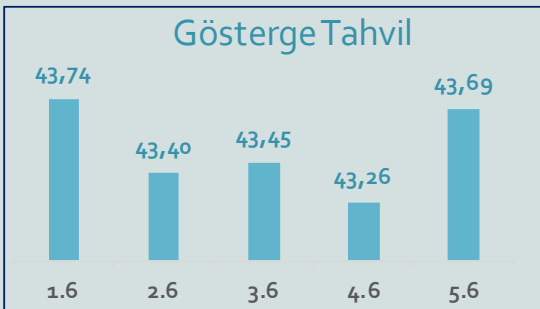
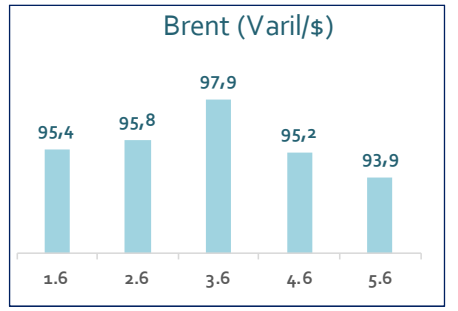
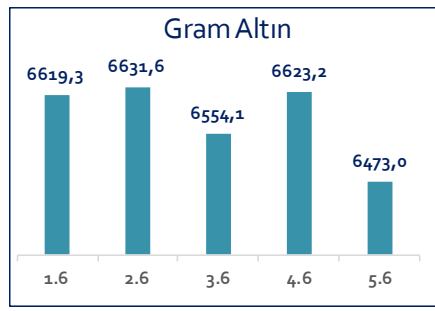
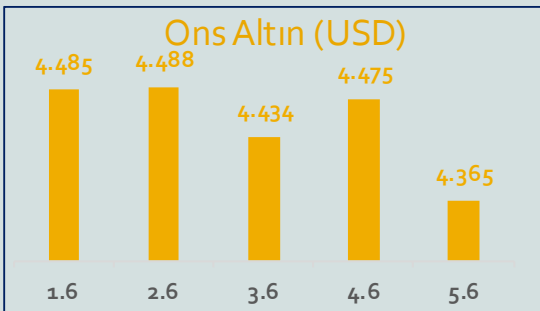
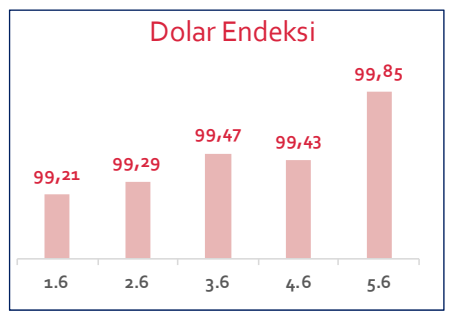
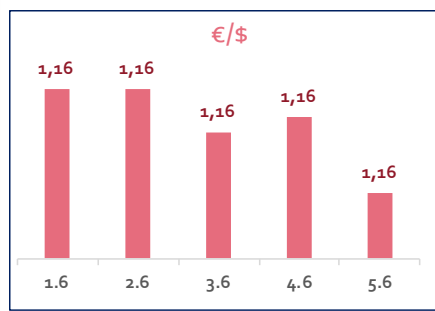
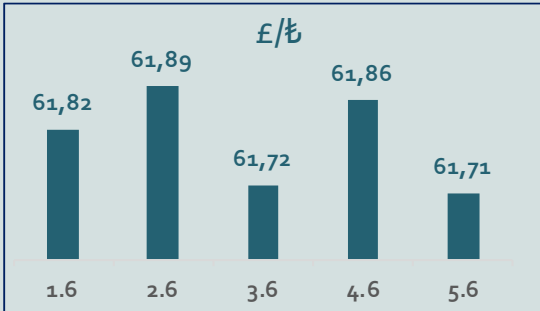
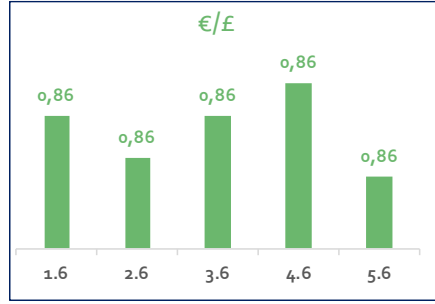
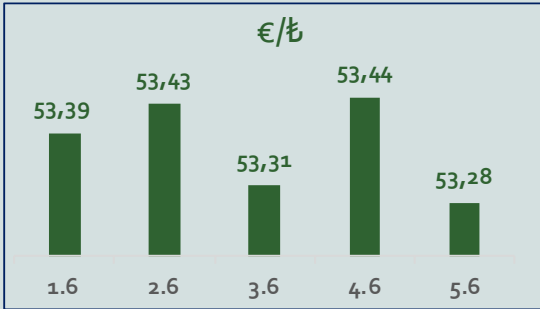
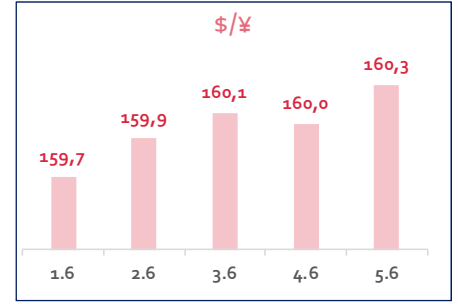
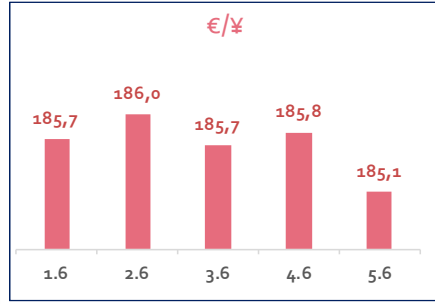
Doların EM Para Birimleri Karşısında Seyri



Bizim Haftalık

Haftalık Bülten

Periyodik Raporlar



Bizim Haftalık

Haftalık Bülten

Periyodik Raporlar

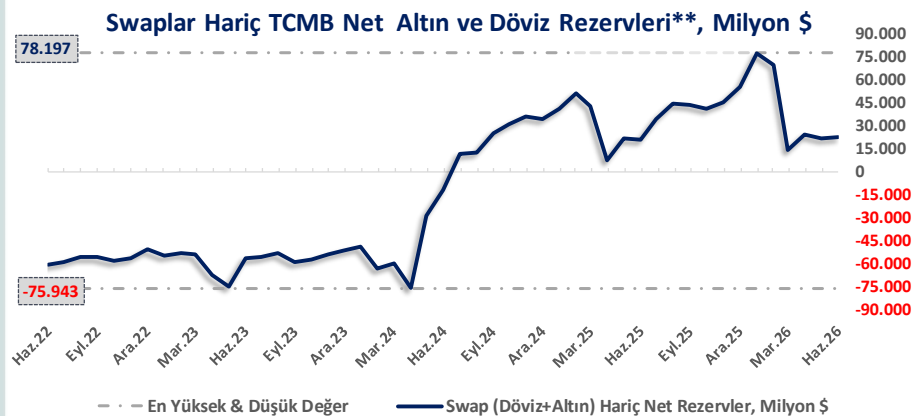
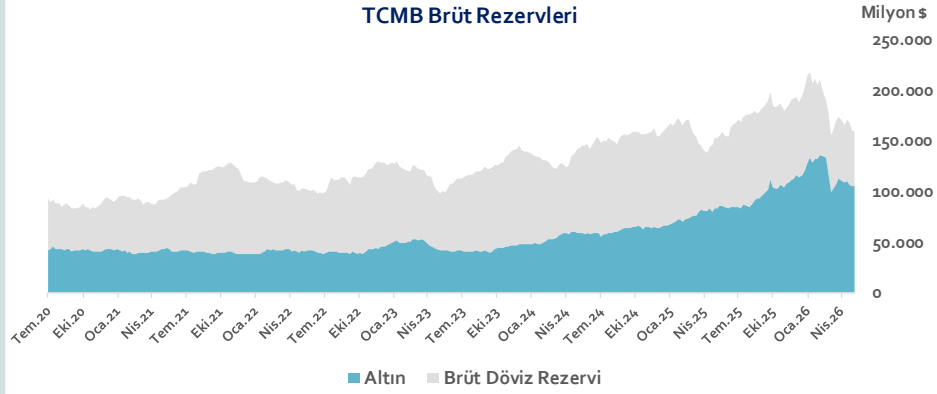
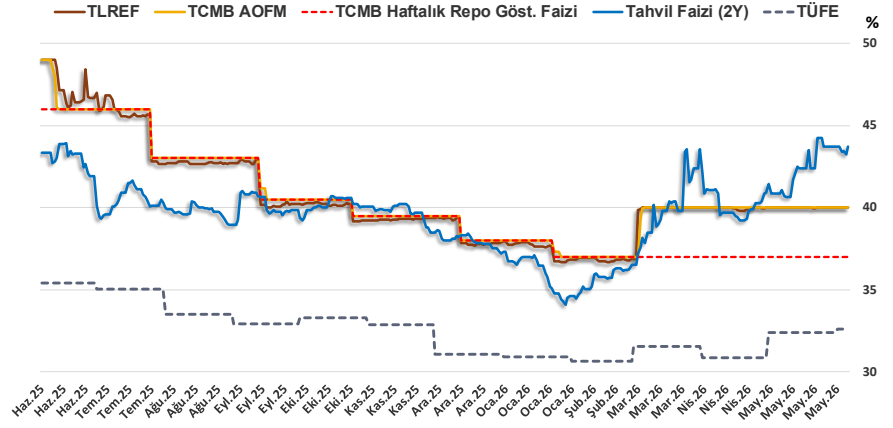
5.06.2026	Kapanış (%)	Değişim (Baz Puan)			
		Haftalık	Aylık	YBB	Yıllık
Gösterge Faiz	37,00	0	0	-100	-900
TLREF	39,99	-0	0	203	-900
Tahvil Faizi (2Y)	43,69	-5	264	638	37
TCMB AOFM	40,00	0	0	200	-898
TÜFE	32,61	24	24	172	-280

TCMB Brüt Rezervleri, Milyon \$	29.05.2026	Pay	% Değişim			
			Haftalık	Aylık	YBB	Yıllık
Altın	105.992	66,6%	0,0%	-2,7%	-7,5%	27,4%
Brüt Döviz Rez.	53.234	33,4%	-1,8%	-5,9%	-28,6%	-24,0%
Toplam	159.226	100%	-0,6%	-3,8%	-15,8%	3,9%

$$* \text{TCMB Net Altın ve Döviz Rezervleri} = \frac{\text{TCMB Dış Varlıklar Top.} - \text{TCMB Top. Döviz Yükümlülükleri}}{\text{Dolar/TL Paritesi}}$$

$$** \text{Swaplar Hariç TCMB Net Altın ve Döviz Rezervleri} = \text{Net Altın ve Döviz Rezervleri} - \text{Swap İşlemleri Toplamı}$$

NOT: Bu hesaplamada TCMB'de bulunan kamu kesimi döviz mevduatı hesaba katılmamıştır.



Bizim Haftalık

Haftalık Bülten

Periyodik Raporlar

29.05.2026	Kapanış (%)	Değişim (Baz Puan)			
		Haftalık	Aylık	YBB	Yıllık
İhtiyaç Kredisi	63,36	153	167	888	-1.003
Konut Kredisi	38,93	13	98	255	-463
Taahhüt Kredisi	35,45	171	-422	377	-945
Tüketici Kredisi	62,54	290	381	1.000	-713
TL Mevduat	46,93	-37	-51	152	-1.031

Kaynak: TCMB

Diğer Raporlar için TIKLAYINIZ.

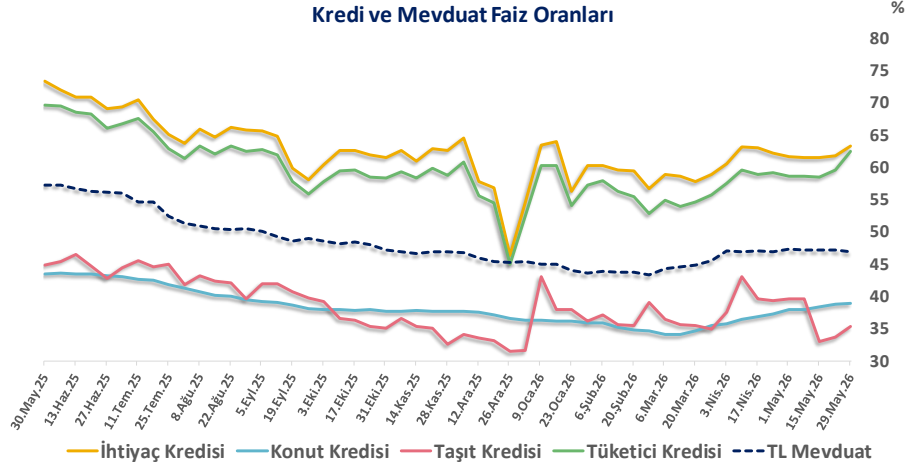
[Haftalık Piyasa Takvimi](#)

[BİST Veri Bankası](#)

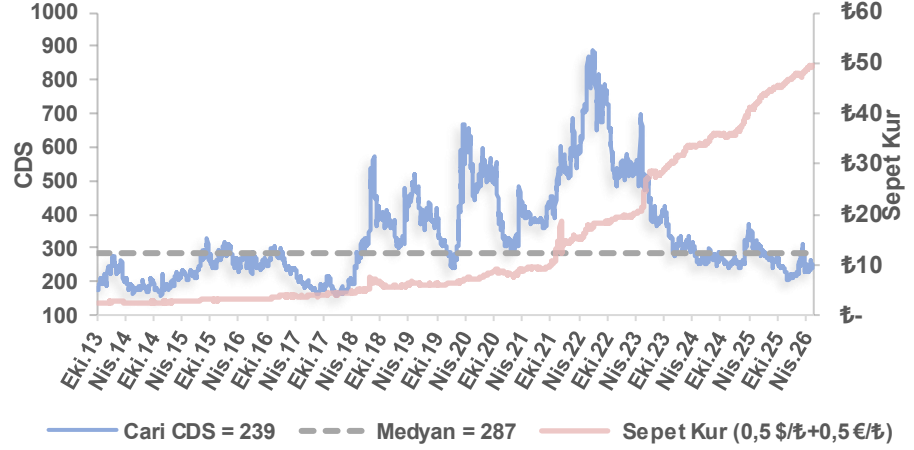
[Şirket Karları](#)

[Strateji Raporu](#)

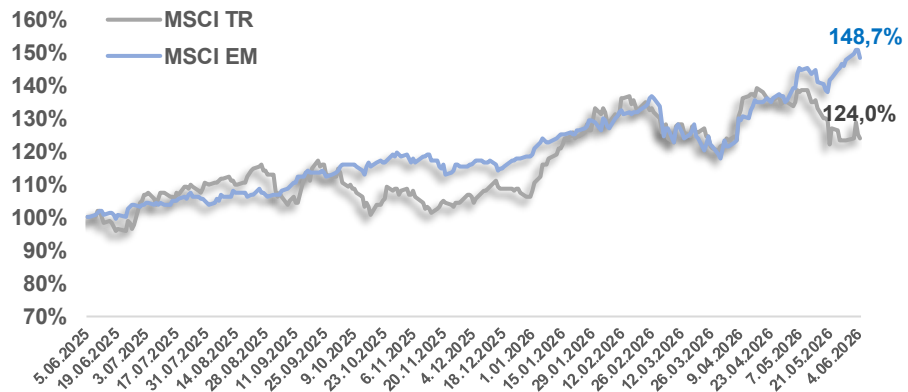
Kredi ve Mevduat Faiz Oranları



Türkiye 5 Yıllık Dolar Bazlı CDS Oranları



MSCI Türkiye & MSCI EM Göreceli Getiri



Bizim Haftalık

Bizim Menkul Değerler A.Ş.

Araştırma Bölümü

E-mail: arastirma@bizimmenkul.com.tr

Telefon: 0216-547-13-00

Önemli Uyarı!

Burada yer alan yatırım bilgi, yorum ve tavsiyeleri yatırım danışmanlığı kapsamında değildir. Yatırım danışmanlığı hizmeti, yetkili kuruluşlar tarafından kişilerin risk ve getiri tercihleri dikkate alınarak kişiye özel sunulmaktadır. Burada yer alan yorum ve tavsiyeler ise genel niteliktedir. Bu tavsiyeler mali durumunuz ile risk ve getiri tercihlerinize uygun olmayabilir. Bu nedenle, sadece burada yer alan bilgilere dayanarak yatırım kararı verilmesi beklentilerinize uygun sonuçlar doğurmayabilir.

Burada yer alan bilgiler Bizim Menkul Değerler A.Ş. (BMD)'nin güvenilir olduğunu düşündüğü yayımlanmış bilgilerden ve veri kaynaklarından derlenerek BMD Araştırma Bölümü tarafından okuyucuyu bilgilendirme amacı ile hazırlanmıştır. Kullanılan bilgilerin hatasızlığı ve/veya eksiksizliği konusunda BMD hiçbir şekilde sorumlu tutulamaz. BMD Araştırma raporları şirket içi ve dışı dağıtım kanalları aracılığıyla tüm BMD müşterilerine eşzamanlı olarak dağıtılmaktadır. Burada yer alan tahmin, yorum ve tavsiyeler dökümanın yayınlandığı tarih itibarıyla geçerlidir. BMD Araştırma Bölümü daha önce hazırladığı ya da daha sonra hazırlayacağı raporlarda bu raporda sunulan görüş ve tavsiyelerden farklı ya da bu raporda sunulan görüş ve tavsiyelerle çelişen başka raporlar yayımlayabilir. Çelişen fikir ve tavsiyeler bu raporu hazırlayan kişilerden farklı zaman dilimlerine işaret ediyor, farklı analiz yöntemlerini içeriyor ya da farklı varsayımlarda bulunuyor olabilir. Böyle durumlarda, BMD'nin bu raporlardaki tavsiye ve görüşlerle çelişen diğer BMD Araştırma Bölümü raporlarını okuyucunun dikkatine sunma zorunluluğu yoktur. BMD ve ilişkili olduğu firmalar bu raporda adı geçen pay senetlerinde pozisyon sahibi olabilir ve/veya raporun yayınlanma tarihinden sonra işlem yapabilir. Ayrıca yatırımcılar bu raporda adı geçen şirketlerle BMD ve/veya diğer ilişkili firmalarının iş ilişkisi içerisinde olabileceğini kabul ederler.

Bu çalışma kesinlikle tekrar çıkarılmak, çoğaltılmak, kopyalanmak ve/veya okuyucudan başkasına dağıtılmak üzere hazırlanmamıştır ve BMD Araştırma Bölümü'nün izni olmadan kopyalanamaz ve çoğaltılıp dağıtılamaz. Okuyucuların bu raporun içeriğini oluşturan yatırım tavsiyeleri, tahmin ve hedef fiyat değerlemeleri de dahil olmak üzere tüm yorum ve çıkarımların, BMD Araştırma Bölümü'nün izni olmadan başkalarıyla paylaşmaması gerekmektedir. BMD bu araştırma raporunu yayınlamaya, müşterilerine ve gerekli yatırım profesyonellerine dağıtmaya yetkilidir. BMD Araştırma Bölümü gerekli olduğunu düşündüğünde düzenli olarak yatırım tavsiyelerini güncellemekte ve temel analize dayalı araştırma raporları hazırlamaktadır. Bununla birlikte, bu çalışma herhangi bir hisse senedinin veya finansal yatırım enstrümanlarının alımı ya da satımı için BMD ve/veya BMD tarafından direk veya dolaylı olarak kontrol edilen herhangi bir şirket tarafından gönderilmiş bir teklif ya da öneri oluşturmamaktadır. Herhangi bir alım-satım ya da herhangi bir enstrümanın halka arzına talepte bulunma kararı bu çalışmaya değil, arz edilen yatırım aracı ile ilgili kamuya duyurulmuş ve yayınlanmış izahname ve sirkülere dayanmalıdır. BMD ya da herhangi bir BMD çalışanı bu raporun içeriğindeki görüş ve tavsiyelere uyulması sebebiyle doğabilecek doğrudan ya da dolaylı herhangi bir zarar ya da kayıpla ilgili olarak sorumlu tutulamaz.