Yurt İçi Yerleşiklerin Mevduat Hareketleri

Yurt içi yerleşik gerçek kişilerin döviz mevduatı 3 milyar dolar azalırken kur korumalı mevduat 0,1 milyon dolar azaldı…

TCMB tarafından haftalık olarak yayınlanan verilere göre 26 Haziran ile biten haftada yurt içinde yerleşik gerçek kişilerin döviz mevduatı 2.982 milyon dolar azalarak 138.680 milyon dolara gerilerken, tüzel kişilerin döviz mevduatı 717 milyon dolar azalarak 79.726 milyon dolara geriledi. Kur korumalı mevduat (KKM) hesapları 0,1 milyon dolar azalarak 5 milyon dolar (244 milyon TL) olarak gerçekleşti.

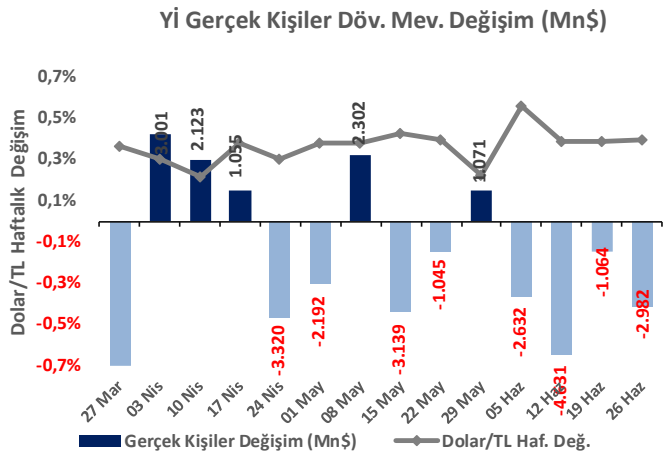

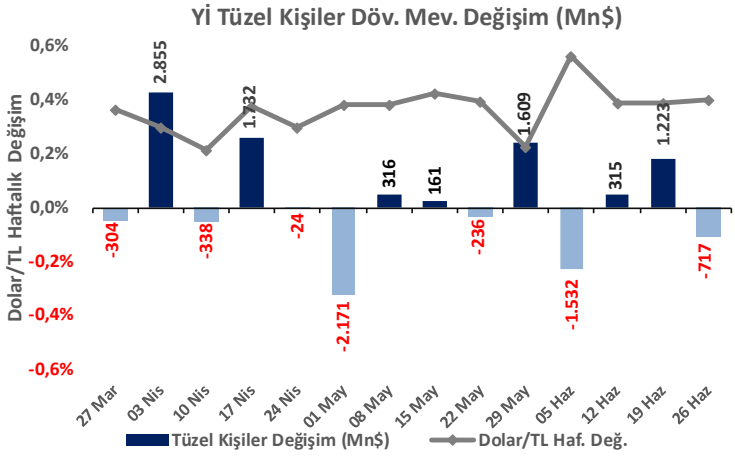

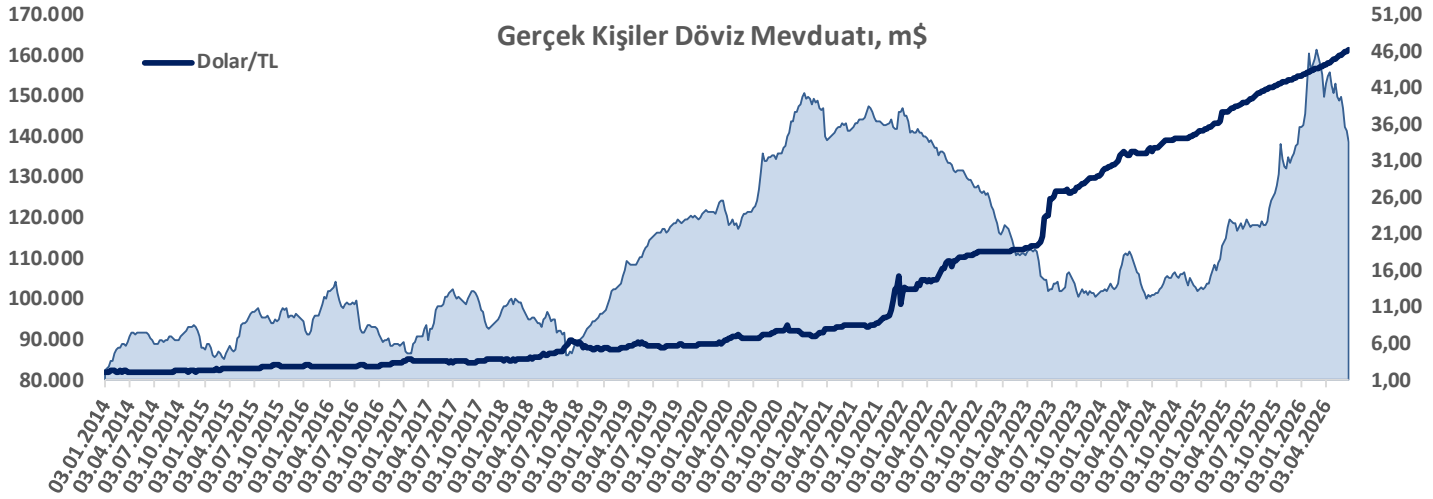

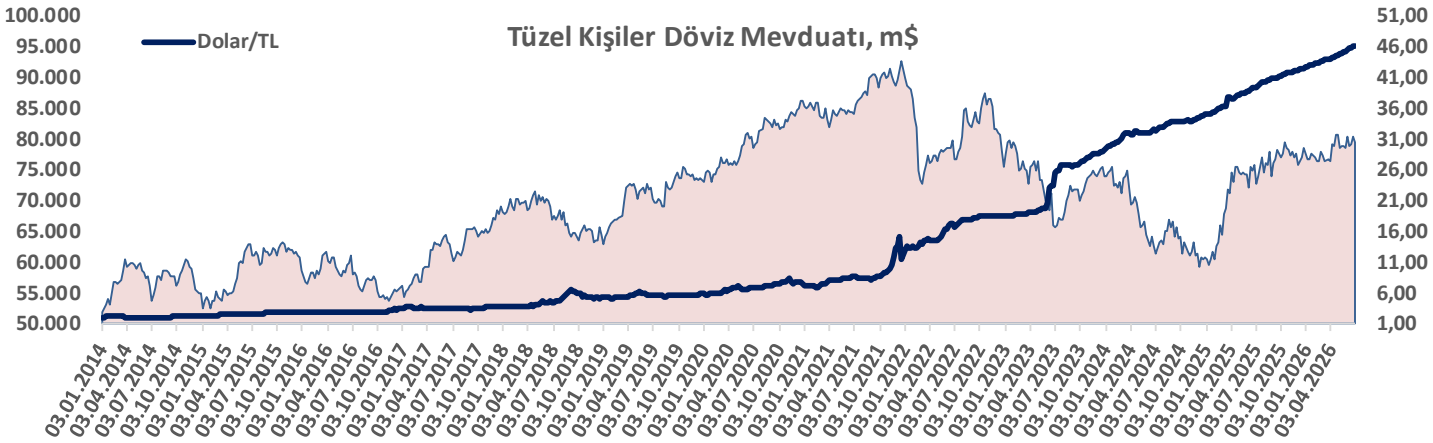

Mevduat Hareketleri

Yurt içi yerleşik gerçek kişilerin önceki haftaya göre dolar cinsinden mevduatları 96 milyon dolar azalışla 29.596 milyon dolar, Euro cinsinden mevduatları 224 milyon dolar azalışla 25.770 milyon dolar, diğer para cinsinden mevduatları 14 milyon dolar artışla 3.131 milyon dolar ve kıymetli maden depo hesapları 2.677 milyon dolar azalışla 80.184 milyon dolar oldu. Yurtiçi yerleşik gerçek kişilerin döviz mevduatı parite etkisinden arındırılmış 790 milyon dolar azalırken, arındırılmamış 2.982 milyon dolar azalarak 138.680 milyon dolar olarak gerçekleşti.

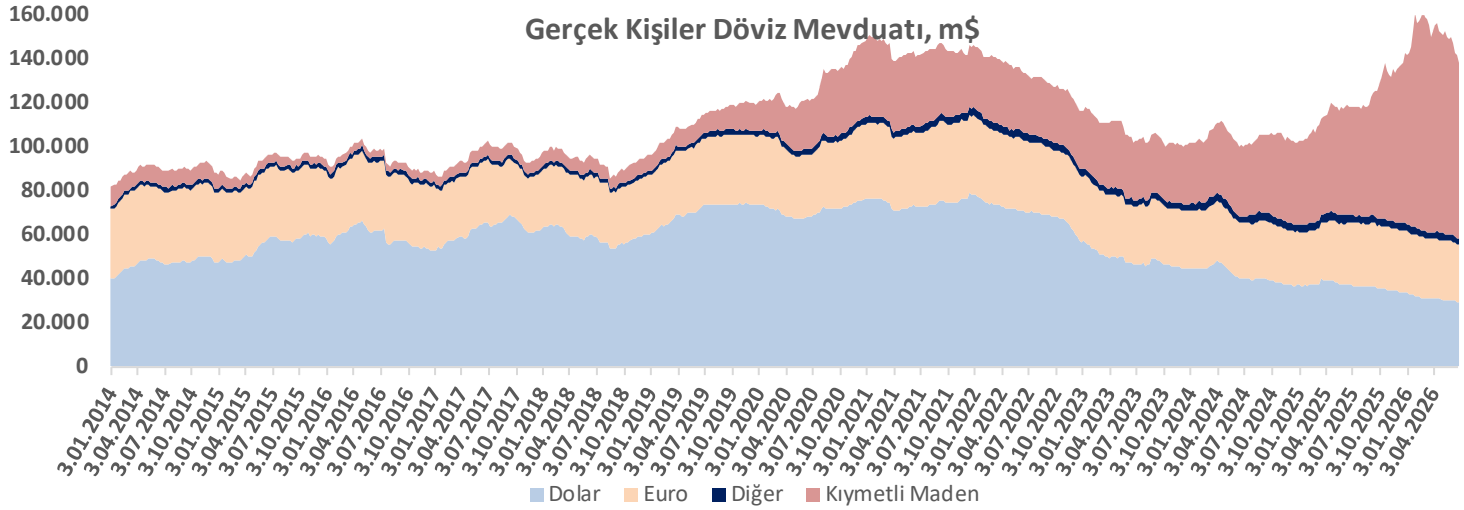

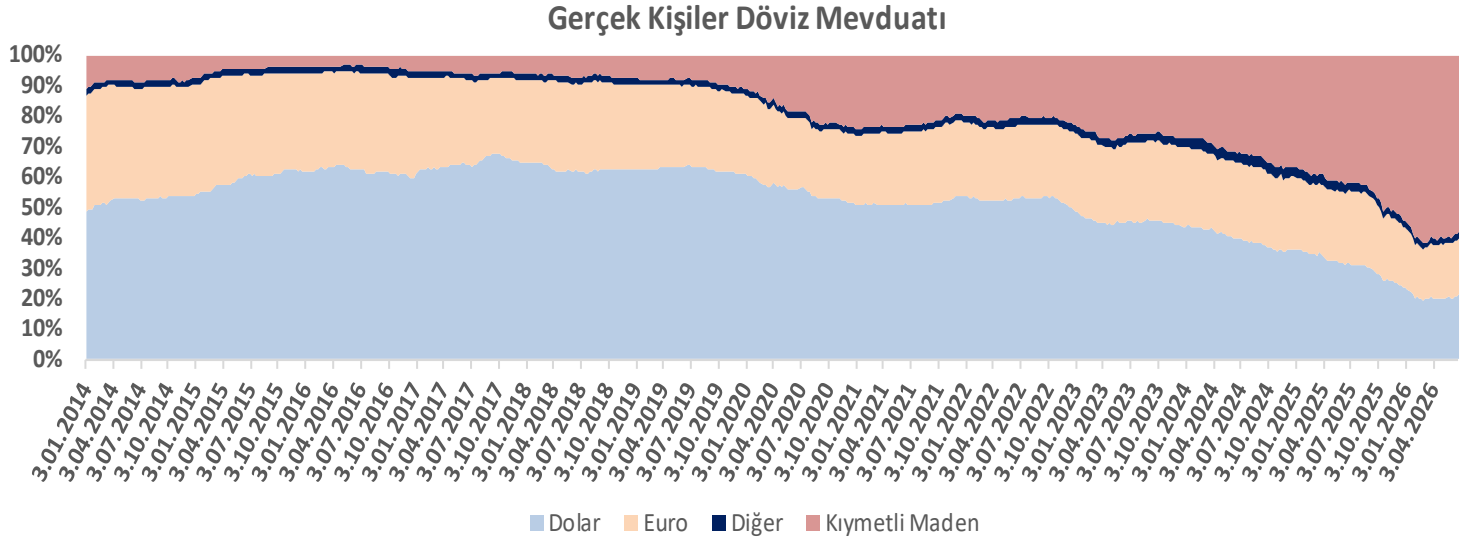

Mevduat Hareketleri

Yurt içi yerleşik tüzel kişilerin önceki haftaya göre dolar cinsinden mevduatları 227 milyon dolar azalışla 37.674 milyon dolar, Euro cinsinden mevduatları 250 milyon dolar azalışla 31.792 milyon dolar, diğer para cinsinden mevduatları 38 milyon dolar artışla 1.580 milyon dolar ve kıymetli maden depo hesapları 277 milyon dolar azalışla 8.680 milyon dolar oldu. Yurtiçi yerleşik tüzel kişilerin döviz mevduatı parite etkisinden arındırılmış 320 milyon dolar azalırken, arındırılmamış 717 milyon dolar azalarak 79.726 milyon dolar olarak gerçekleşti.

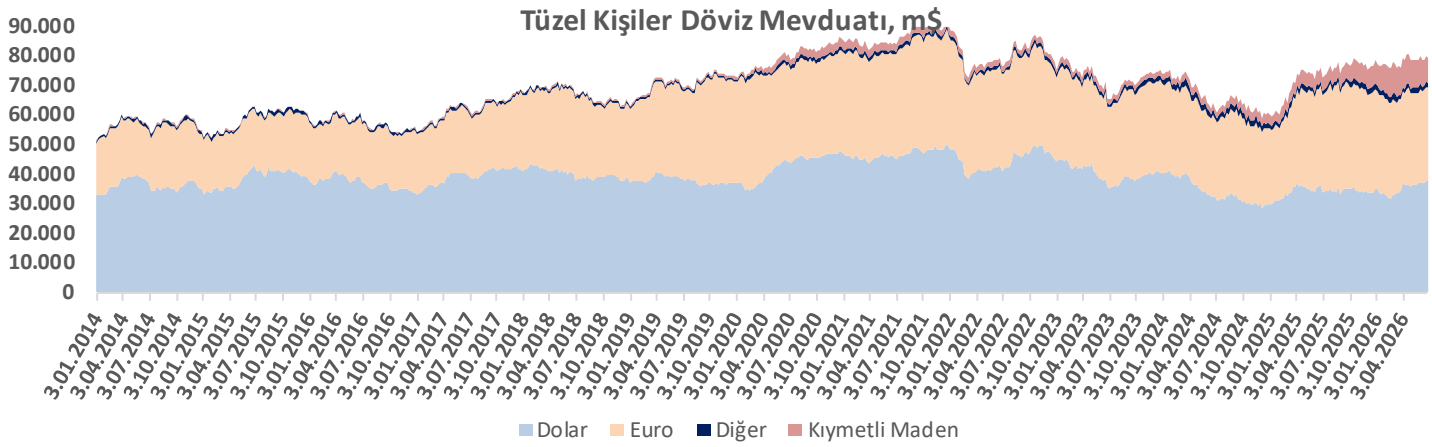

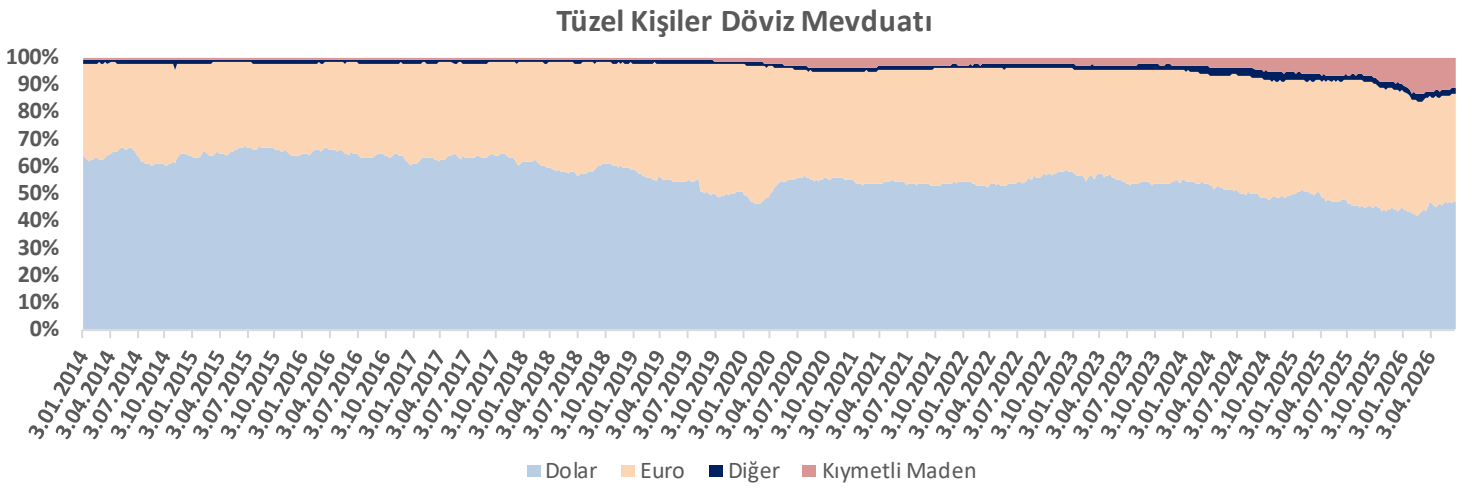

Yurt içi yerleşik gerçek ve tüzel kişilerin toplam döviz mevduatı 26 Haziran ile biten haftada 3.699 milyon dolar azalarak 218.406 milyon dolar olarak gerçekleşti. 19 Haziran kapanışında 46,2460 olan TCMB dolar alış kuru, 26 Haziran tarihinde 46,4302 seviyesine yükseldi. Böylelikle yurt içi yerleşiklerin döviz mevduatının TL karşılığı, 127,7 milyar TL azalarak 10.128,6 milyar TL oldu.

2025 yılı Ocak ayından itibaren yurtiçi yerleşiklerin döviz mevduatının trend olarak arttığı görülmektedir.

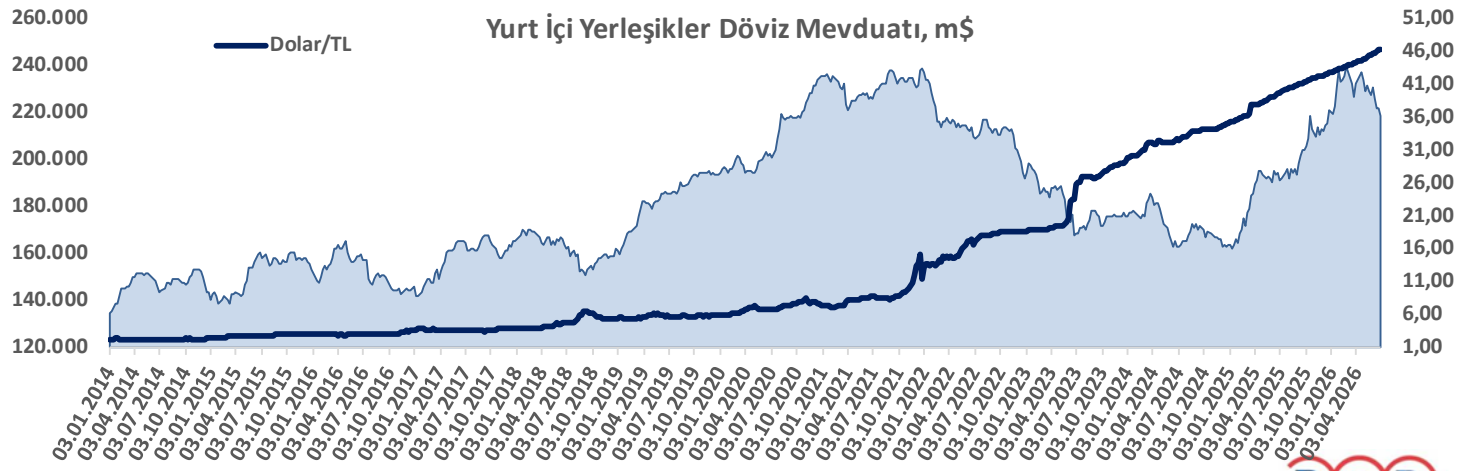

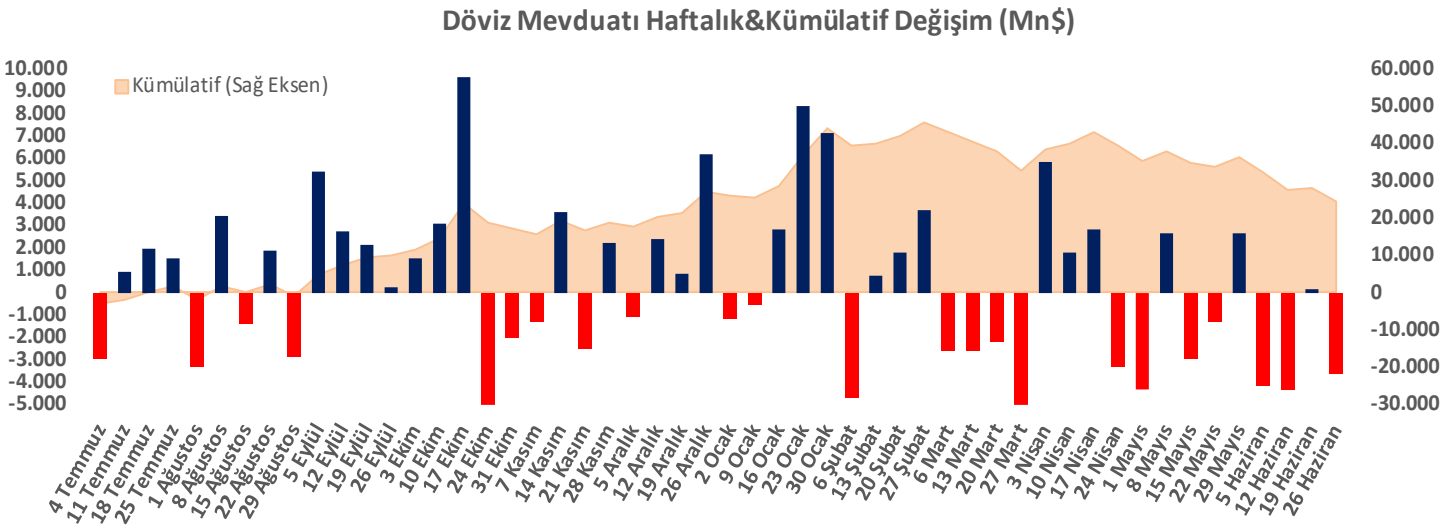
Döviz Mevduatı Haftalık&Kümülatif Değişim (Mn$)
Kümülatif (Sağ Eksen)
10.000
9.000
8.000
7.000
6.000
5.000
4.000
3.000
2.000
1.000
0
-1.000
-2.000
-3.000
-4.000
-5.000
60.000
50.000
40.000
30.000
20.000
10.000
0
-10.000
-20.000
-30.000
4 Temmuz
11 Temmuz
18 Temmuz
25 Temmuz
1 Ağustos
8 Ağustos
15 Ağustos
22 Ağustos
29 Ağustos
5 Eylül
12 Eylül
19 Eylül
26 Eylül
3 Ekim
10 Ekim
17 Ekim
24 Ekim
31 Ekim
7 Kasım
14 Kasım
21 Kasım
28 Kasım
5 Aralık
12 Aralık
19 Aralık
26 Aralık
2 Ocak
9 Ocak
16 Ocak
23 Ocak
30 Ocak
6 Şubat
13 Şubat
20 Şubat
27 Şubat
6 Mart
13 Mart
20 Mart
27 Mart
3 Nisan
10 Nisan
17 Nisan
24 Nisan
1 Mayıs
8 Mayıs
15 Mayıs
22 Mayıs
29 Mayıs
5 Haziran
12 Haziran
19 Haziran
26 Haziran

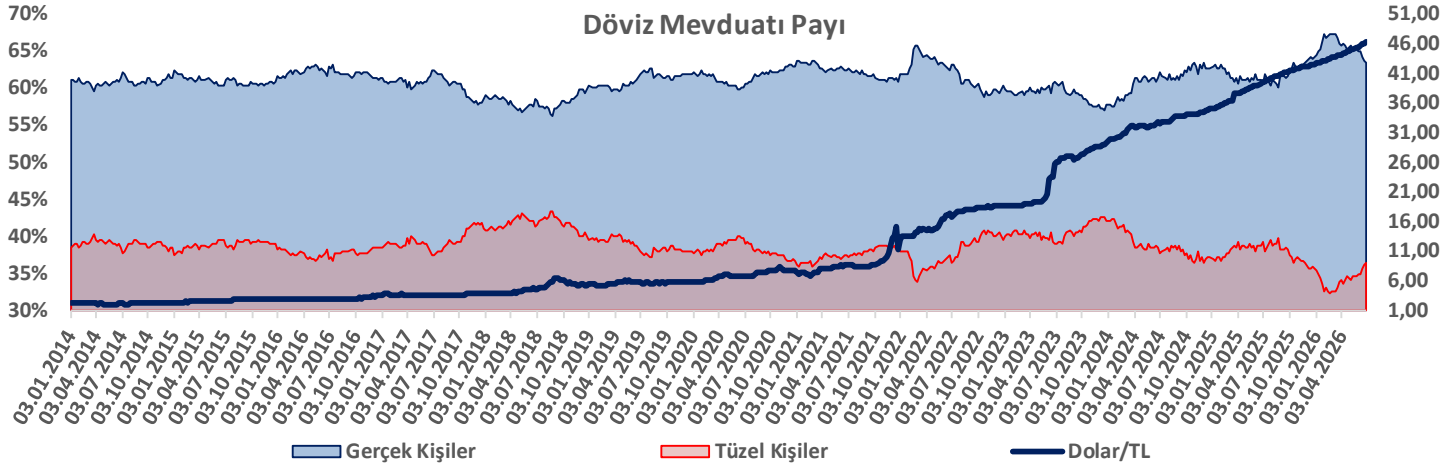
Döviz Mevduatı Payı
70%
65%
60%
55%
50%
45%
40%
35%
30%
51,00
46,00
41,00
36,00
31,00
26,00
21,00
16,00
11,00
6,00
1,00
Gerçek Kişiler
Tüzel Kişiler
Dolar/TL

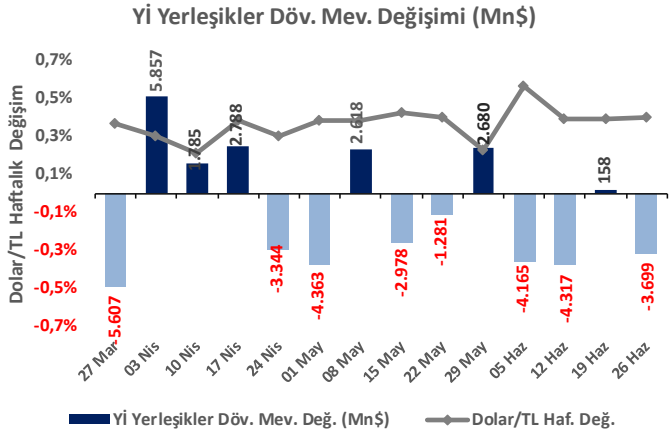
Yİ Yerleşikler Döv. Mev. Değişimi (Mn$)
Dolar/TL Haftalık Değişim
0,7%
0,5%
0,3%
0,1%
-0,1%
-0,3%
-0,5%
-0,7%
5.857
2.788
2.618
2.680
158
-5.607
-3.344
-4.363
-2.978
-1.281
-4.165
-4.317
-3.699
27 Mar
03 Nis
10 Nis
17 Nis
24 Nis
01 May
08 May
15 May
22 May
29 May
05 Haz
12 Haz
19 Haz
26 Haz
Yİ Yerleşikler Döv. Mev. Değ. (Mn$)
Dolar/TL Haf. Değ.

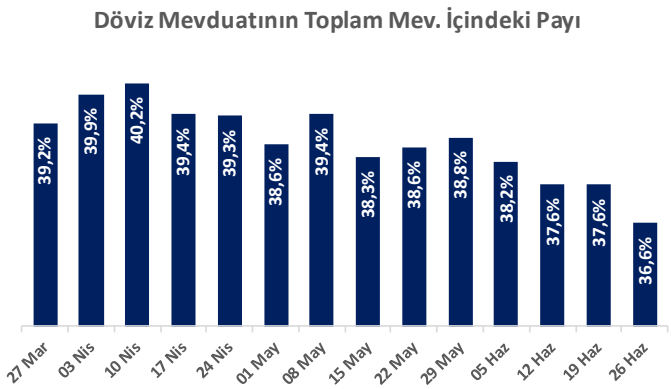
Döviz Mevduatının Toplam Mev. İçindeki Payı
39,2%
39,9%
40,2%
39,4%
39,3%
38,6%
39,4%
38,3%
38,6%
38,8%
38,2%
37,6%
37,6%
36,6%
27 Mar
03 Nis
10 Nis
17 Nis
24 Nis
01 May
08 May
15 May
22 May
29 May
05 Haz
12 Haz
19 Haz
26 Haz

Mevduat Hareketleri

Yurt içi yerleşiklerin önceki haftaya göre dolar cinsinden mevduatları 323 milyon dolar azalışla 67.269 milyon dolar, Euro cinsinden mevduatları 474 milyon dolar azalışla 57.561 milyon dolar, diğer para cinsinden mevduatları 52 milyon dolar artışla 4.711 milyon dolar ve kıymetli maden depo hesapları 2.954 milyon dolar azalışla 88.864 milyon dolar oldu. Yurtiçi yerleşiklerin toplam döviz mevduatı parite etkisinden arındırılmış 1.110 milyon dolar azalırken, arındırılmamış 3.699 milyon dolar azalarak 218.406 milyon dolar olarak gerçekleşti.

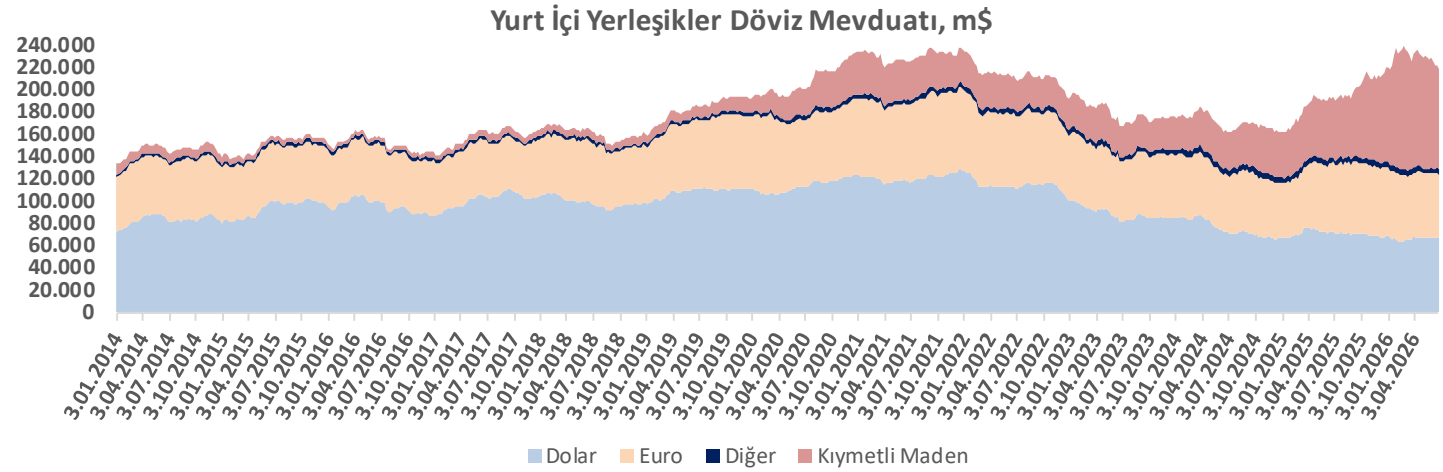

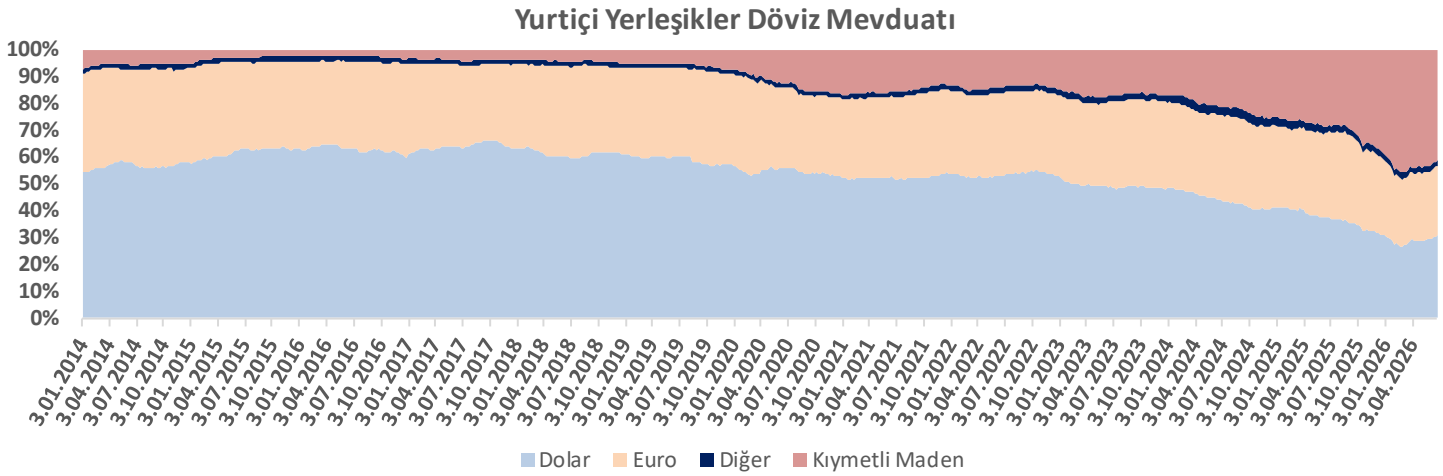

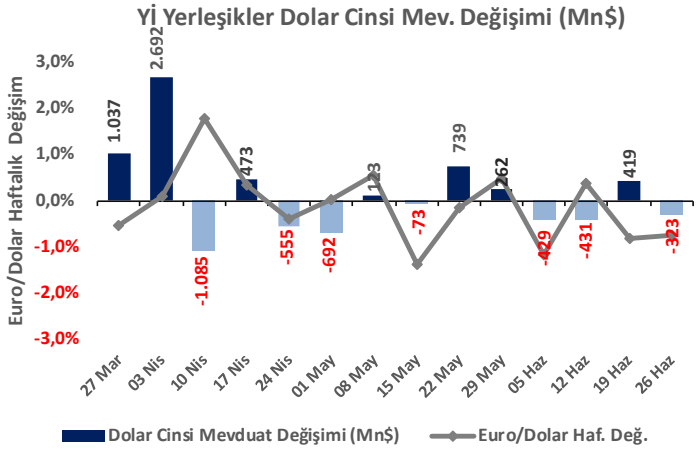

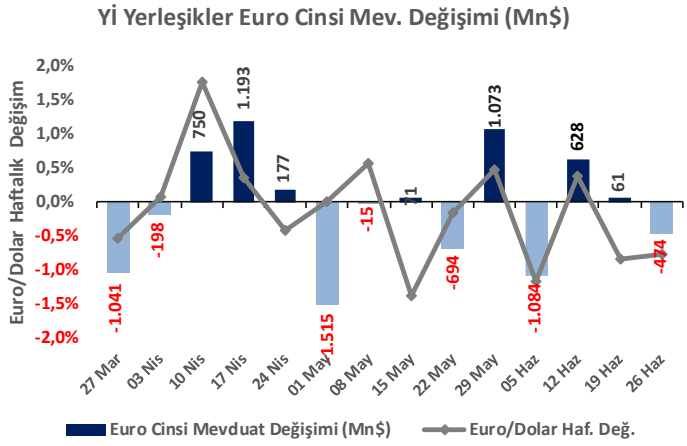

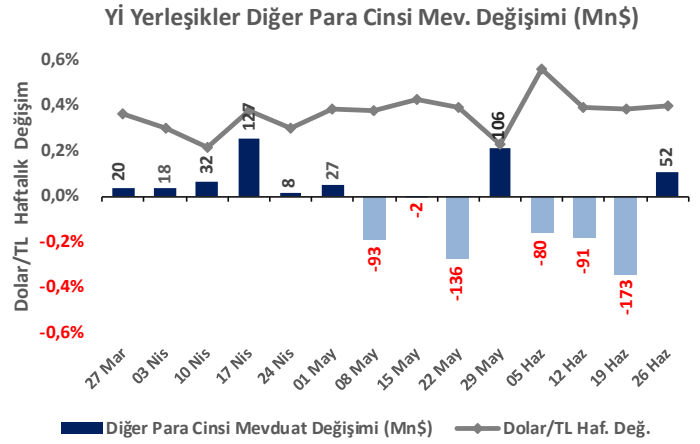

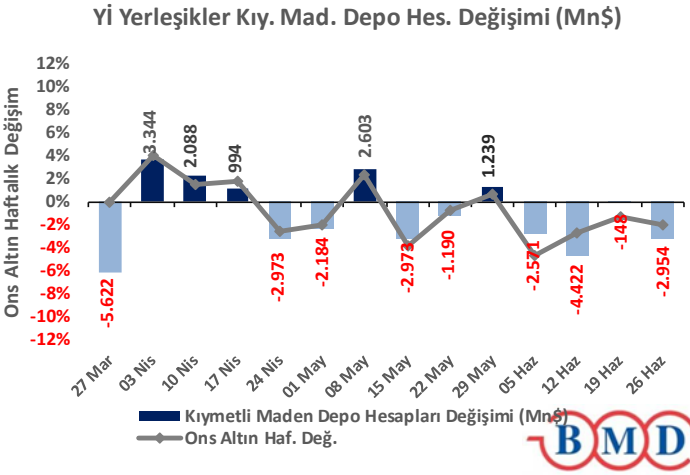

Mevduat Hareketleri

Yurt içi yerleşiklerin TL mevduatı aynı dönemde 496,6 milyar TL artarak 17.521,6 milyar TL olarak gerçekleşti. Böylece 26 Haziran ile biten haftada yurt içinde yerleşik gerçek ve tüzel kişilerin toplam mevduatı içindeki döviz mevduat payı 1,0 puan azalarak 36,6% oldu.

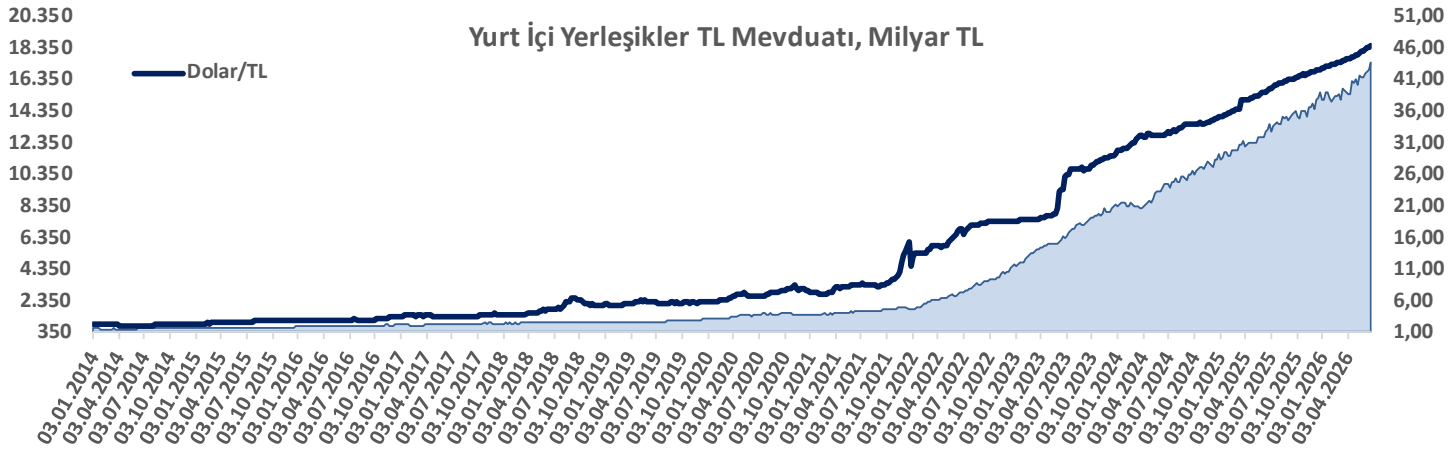

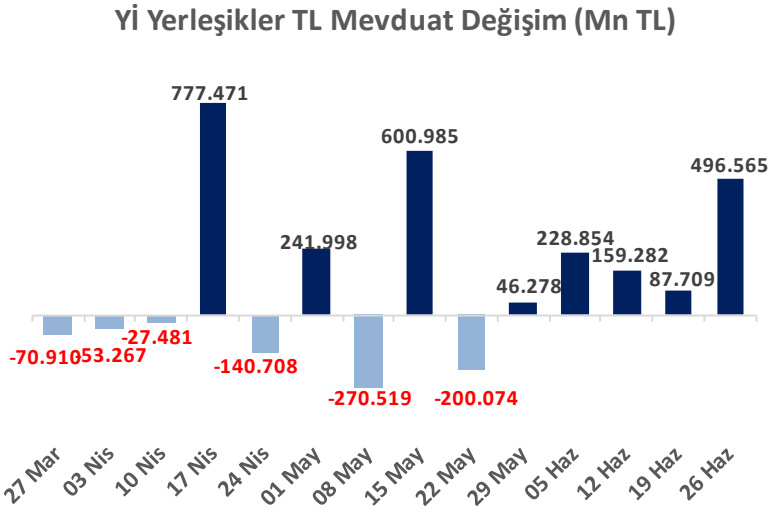

Toplam mevduatlar içindeki döviz payı 2014 yılı başındaki %33 seviyesinden yıllar itibariyle artış göstererek 17 Aralık 2021 haftasında %66,4 seviyesine kadar yükselirken 26 Haziran 2026 itibariyle 36,6%'e geriledi.

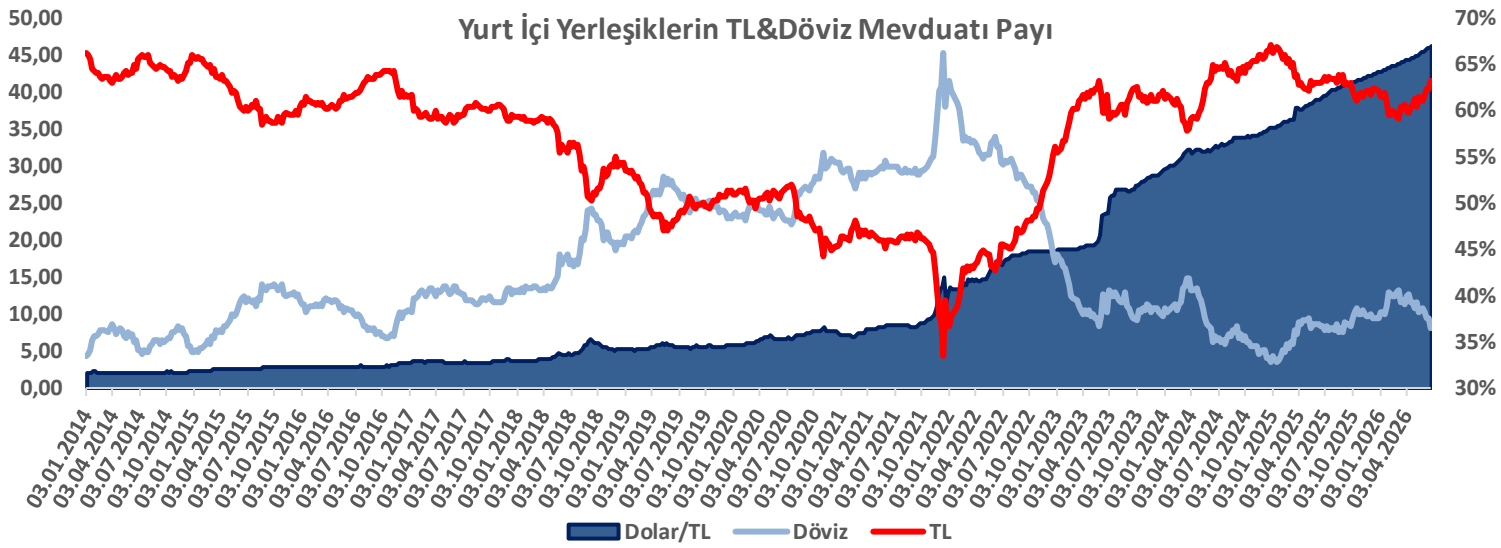

Mevduat Hareketleri

Bankacılık Düzenleme ve Denetleme Kurumu (BDDK) tarafından haftalık olarak yayınlanan verilere göre 26 Haziran ile biten haftada kur korumalı mevduat (KKM) hesapları dolar bazında bakıldığında 0,1 milyon dolar azalarak 5 milyon dolar ve TL bazında 6 milyon TL azalarak 244 milyon TL oldu.

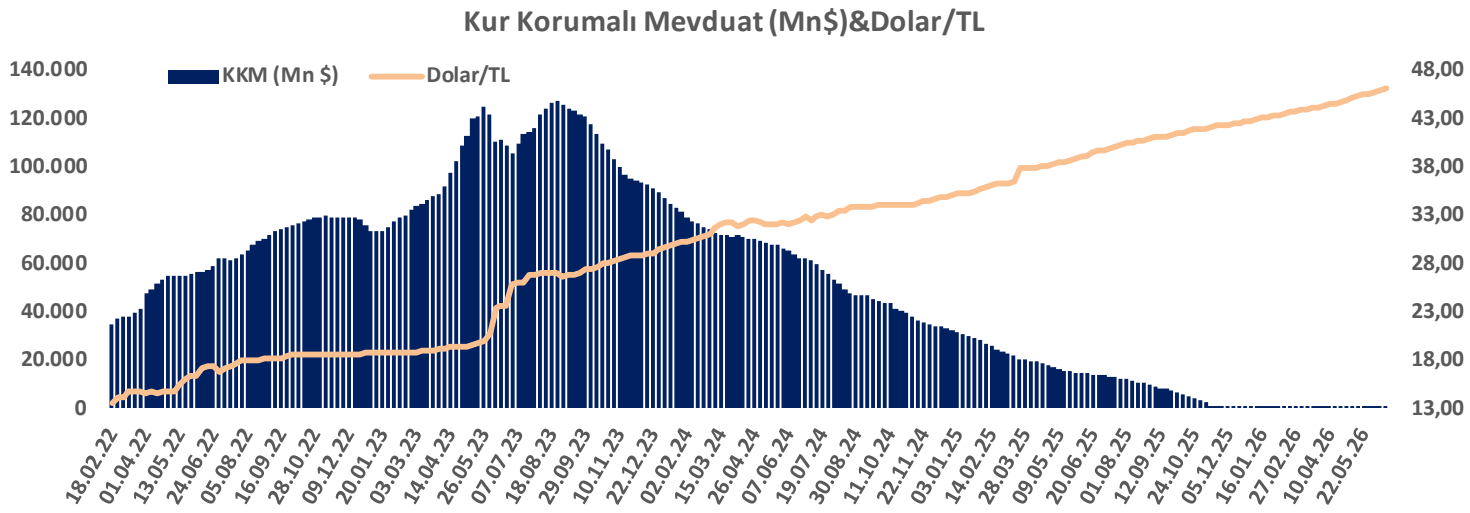

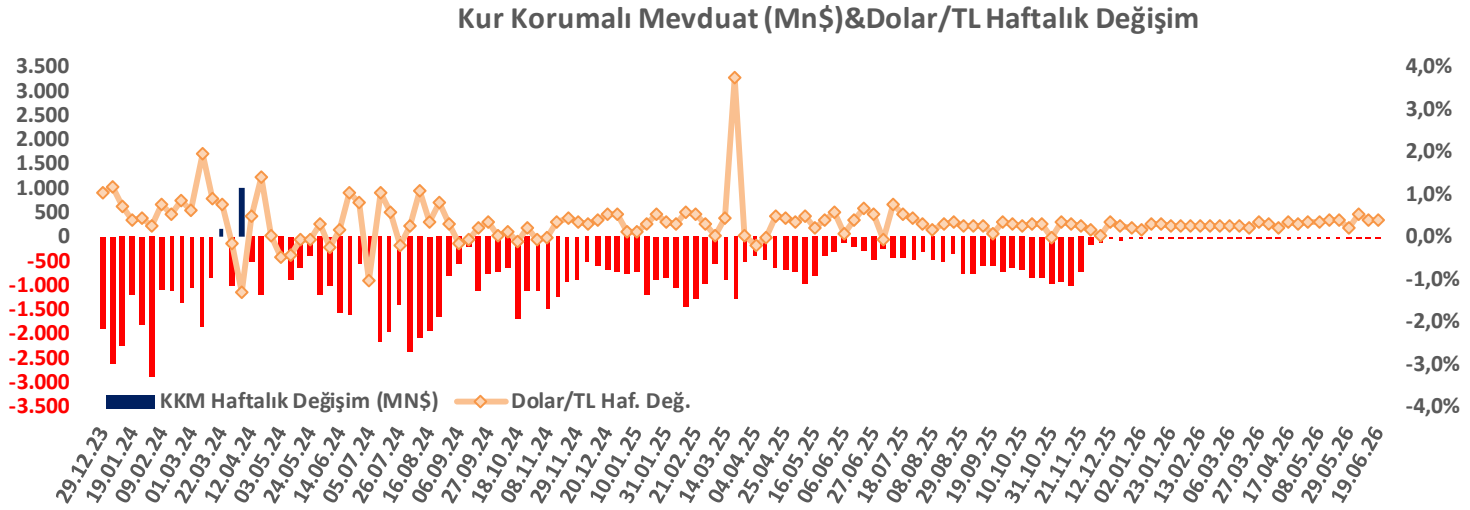

Bizim Menkul Değerler A.Ş.

Araştırma Bölümü

Email : arastirma@bmd.com.tr

Telefon : 0216-547-13-00

Önemli Uyarı

Burada yer alan yatırım bilgi, yorum ve tavsiyeleri yatırım danışmanlığı kapsamında değildir. Yatırım danışmanlığı hizmeti, yetkili kuruluşlar tarafından kişilerin risk ve getiri tercihleri dikkate alınarak kişiye özel sunulmaktadır. Burada yer alan yorum ve tavsiyeler ise genel niteliktedir. Bu tavsiyeler mali durumunuz ile risk ve getiri tercihlerinize uygun olmayabilir. Bu nedenle, sadece burada yer alan bilgilere dayanılarak yatırım kararı verilmesi beklentilerinize uygun sonuçlar doğurmayabilir.

Burada yer alan bilgiler Bizim Menkul Değerler A.Ş. (BMD) tarafından okuyucuyu bilgilendirme amacı ile BMD'nin güvenilir olduğunu düşündüğü yayımlanmış bilgilerden ve veri kaynaklarından derlenerek hazırlanmıştır. Kullanılan bilgilerin hatasızlığı ve/veya eksiksizliği konusunda BMD hiçbir şekilde sorumlu tutulamaz. BMD Araştırma raporları şirket içi ve dışı dağıtım kanalları aracılığıyla tüm BMD müşterilerine eşzamanlı olarak dağıtılmaktadır. Ayrıca, Burada yer alan tahmin, yorum ve tavsiyeler dokümanın yayınlandığı tarih itibariyle geçerlidir. BMD Araştırma Bölümü daha önce hazırladığı ya da daha sonra hazırlayacağı raporlarda bu raporda sunulan görüş ve tavsiyelerden farklı ya da bu raporda sunulan görüş ve tavsiyelerle çelişen başka raporlar yayınlayabilir. Çelişen fikir ve tavsiyeler bu raporu hazırlayan kişilerden farklı zaman dilimlerine işaret ediyor, farklı analiz yöntemlerini içeriyor ya da farklı varsayımlarda bulunuyor olabilir. Böyle durumlarda, BMD'nin bu raporlardaki tavsiye ve görüşlerle çelişen diğer BMD Araştırma Bölümü raporlarını okuyucunun dikkatine sunma zorunluluğu yoktur. BMD ve ilişkili olduğu firmalar bu raporda adı geçen pay senetlerinde pozisyon sahibi olabilir ve/veya raporun yayınlanma tarihinden sonra işlem yapabilir. Ayrıca yatırımcılar bu raporda adı geçen şirketlerle BMD ve/veya diğer ilişkili firmalarının iş ilişkisi içerisinde olabileceğini kabul ederler.

Bu çalışma kesinlikle tekrar çıkarılmak, çoğaltılmak, kopyalanmak ve/veya okuyucudan başkasına dağıtılmak üzere hazırlanmamıştır ve BMD Araştırma Bölümü'nün izni olmadan kopyalanamaz ve çoğaltılıp dağıtılamaz. Okuyucuların bu raporun içeriğini oluşturan yatırım tavsiyeleri, tahmin ve hedef fiyat değerlemeleri de dahil olmak üzere tüm yorum ve çıkarımların, BMD Araştırma Bölümü'nün izni olmadan başkalarıyla paylaşmamaları gerekmektedir. BMD bu araştırma raporunu yayınlamaya, müşterilerine ve gerekli yatırım profesyonellerine dağıtmaya yetkilidir. BMD Araştırma Bölümü gerekli olduğunu düşündüğünde düzenli olarak yatırım tavsiyelerini güncellemekte ve temel analize dayalı araştırma raporları hazırlamaktadır. Bununla birlikte, bu çalışma herhangi bir hisse senedinin veya finansal yatırım enstrümanlarının alımı ya da satımı için BMD ve/veya BMD tarafından direk veya dolaylı olarak kontrol edilen herhangi bir şirket tarafından gönderilmiş bir teklif ya da öneri oluşturmamaktadır. Herhangi bir alım-satım ya da herhangi bir enstrümanın halka arzına talepte bulunma kararı bu çalışmaya değil, arz edilen yatırım aracı ile ilgili kamuya duyurulmuş ve yayınlanmış izahname ve sirkülere dayanmalıdır. BMD ya da herhangi bir BMD çalışanı bu raporun içeriğindeki görüş ve tavsiyelere uyulması sebebiyle doğabilecek doğrudan ya da dolaylı herhangi bir zarar ya da kayıpla ilgili olarak sorumlu tutulamaz.