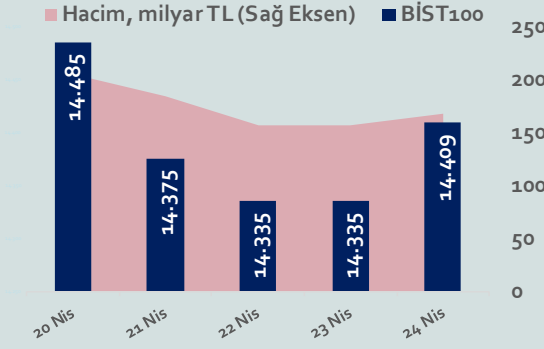


Bizim Haftalık

20 - 24 Nisan 2026

Haftalık Bülten

Periyodik Raporlar



| BİST Verileri | 24.04.2026 |
|------------------------------------|------------|
| BİST-100 Piyasa Değeri (milyar \$) | 311,8 |
| BİST-100 Piyasa Değeri (milyar TL) | 13.971,0 |
| BİST-100 İşlem Hacmi (milyar \$) | 3,5 |
| BİST-100 İşlem Hacmi (milyar TL) | 156,6 |
| BİST-100 F/K Cari | 16,55 |
| Yabancı Payı % | 35,6 |

| Endeksler | Kapanış | Günlük | Haftalık | YBB | Yıllık |
|--------------|----------|--------|----------|-------|--------|
| BİST30 | 16.535,9 | 0,47% | -1,12% | 35,3% | 63,1% |
| BİST100 | 14.409,1 | 0,51% | -1,23% | 28,0% | 54,7% |
| BİST30 (\$) | 368,0 | 0,19% | -1,68% | 29,0% | 35,4% |
| BİST100 (\$) | 320,7 | 0,23% | -1,79% | 22,0% | 28,8% |
| BİSTMali | 19.927,9 | 0,04% | -1,96% | 21,9% | 86,7% |
| BİSTSınai | 17.935,0 | 1,23% | 0,71% | 28,0% | 45,1% |
| BİSTBanka | 17.593,5 | -1,31% | -5,23% | 6,4% | 50,3% |

| Borsalar | Kapanış | Günlük | YBB | 365Gün |
|--------------------|---------|--------|--------|--------|
| ABD-DJ IND. | 49.175 | -0,3% | 2,3% | 22,7% |
| ABD-S&P 500 | 7.136 | 0,4% | 4,3% | 30,1% |
| ABD-NASDAQ | 24.674 | 1,0% | 6,2% | 43,7% |
| Almanya-DAX | 24.158 | 0,0% | -1,4% | 9,5% |
| İngiltere-FTSE 100 | 10.396 | -0,6% | 4,7% | 23,6% |
| Fransa-CAC40 | 8.166 | -0,7% | 0,2% | 8,8% |
| Rusya-RTSI | 1.140 | -2,3% | 2,4% | 1,3% |
| Brezilya-BOVESPA | 191.378 | -0,8% | 18,8% | 42,2% |
| Japonya-NIKKEI 225 | 53.123 | 1,3% | 4,7% | 52,4% |
| Çin-SHANGHAI | 4.080 | -0,3% | 2,8% | 23,8% |
| G.Kore KOSPI | 6.476 | 0,0% | 53,7% | 156,4% |
| Hindistan-Sensex | 76.681 | -1,3% | -10,0% | -4,3% |
| BİST100 | 14.409 | 0,5% | 28,0% | 54,7% |
| BİST BANKA | 17.594 | -1,3% | 6,4% | 50,3% |
| BİST SINAİ | 17.935 | 1,2% | 28,0% | 45,1% |

Kapanış değerleri Cuma günü saat 18:00 itibari ile alınmıştır.

| Döviz-Emtia-Faiz | Kapanış | Günlük | Haftalık | YBB |
|-------------------------|---------|--------|----------|-------|
| Dolar/TL | 45,0247 | 0,2% | 0,4% | 4,9% |
| Euro/TL | 52,7486 | 0,2% | 0,0% | 4,3% |
| Euro/Dolar | 1,1706 | 0,2% | -0,5% | -0,4% |
| Dolar/Yen | 159,6 | -0,1% | 0,5% | 1,9% |
| Altın (\$/ons) | 4.721,0 | 0,6% | -2,3% | 9,5% |
| Altın (TL/gram) | 6.834,4 | 0,8% | -1,9% | 14,8% |
| Gümüş (\$/ons) | 75,7 | 0,4% | -3,5% | 6,5% |
| Gümüş (TL/gram) | 109,7 | 0,6% | -2,9% | 11,8% |
| Brent Petrol (\$/varil) | 105,9 | 0,8% | 8,1% | 73,9% |
| VIX | 18,7 | -3,2% | 4,2% | 24,6% |
| Dolar Endeksi | 98,7 | -0,2% | 0,6% | 0,3% |
| Gösterge Tahvil | 40,15% | -0,3% | 2,4% | 7,9% |
| TR 10yıl Tahvil | 33,38% | 2,0% | 4,8% | 15,3% |
| ABD 10y Tahvil Faizi | 4,31% | -0,4% | -0,2% | 3,1% |

Kapanış değerleri Cuma günü saat 18:00 itibari ile alınmıştır.

Bu Hafta Ne Oldu...

Geride bıraktığımız hafta da yurt içinde S&P Global Ratings'in kredi notu kararı ve TCMB'nin faiz kararı ön plana çıkarken yurt dışında İngiltere'de enflasyon takip edildi. ABD-İran gerilimine ilişkin gelişmeler hafta boyunca odakta kalmaya devam etti. İngiltere'de tüketici fiyat endeksi, Mart ayında aylık %0,7 artarken Şubat ayında %3 olan yıllık enflasyon ise Mart ayında %3,3'e yükseldi. ABD-İran gerilimine ilişkin hafta boyunca taraflardan karışık açıklamalar gelmeye devam etti. ABD Başkanı Trump, İran'ın nükleer silahlardan tamamen vazgeçmesi şartıyla görüşmeler planlayıp Pakistan'a heyet gönderirken İran Dışişleri Bakanlığı sözcüsü İsmail Bekayı, İran ile ABD arasında Pakistan'da planlanan ikinci tur görüşmelere katılımına ilişkin henüz kesin karar alınmadığını belirtti ve ABD'nin çelişkili açıklamalarının diplomatik süreci etkilediğini söyledi. Sonrasında ise İran'ın, müzakere heyetinin Pakistan'a gitmeyeceği yönündeki kararını ABD'ye iletildiği bildirildi. Trump, ateşkesin süresinin dolmasına saatler kala Pakistan'ın talebi üzerine İran'ın anlaşmaya yönelik önerisini sunmasına kadar ateşkesi uzatma kararı aldığını duyurdu. Trump, Silahlı Kuvvetler'e Hürmüz Boğazı'ndaki ablukayı sürdürme ve diğer tüm alanlarda hazır durumda kalma talimatı verdiğini kaydederek, İran'ın önerilerini sunmasına ve müzakerelerin sonuçlanmasına kadar ateşkesin uzatılacağını ifade etti. İran tarafından ise ateşkesin uzatılmasının kabul edilmediğine yönelik net bir açıklama yapılmazken İran Meclis Başkanı Kalıbaş, ablukanın sürdürüğü koşullarda ateşkesin geçerliliğini yitirdiğini ifade etti.

Uluslararası kredi derecelendirme kuruluşu S&P Global Ratings, Türkiye'nin kredi notlarını "BB-/B" olarak teyit ederken, not görünümünün "durağan" olarak korudu. Açıklamada, not görünümünün "durağan" olarak korunmasının, Türkiye ekonomisinin devam eden enerji fiyat şokunu, yetkililerin sıkı para politikası ve ücret belirleme politikalarını sürdürmesi ile döviz rezervlerinde ilave erimenin önlenmesi varsayımıyla atlatacağı yönündeki değerlendirmeyi yansıttığı ifade edildi. TCMB, Çarşamba günü gerçekleştirdiği PPK toplantısında, politika faizi olan bir hafta vadeli repo ihale faiz oranını değiştirmeyerek %37,00 seviyesinde sabit tuttu. Merkez Bankası, gecelik borç verme faizini %40 ve gecelik borçlanma faizini de %35,50 seviyelerinde sabit tuttu. Karar metninde, enflasyonun ana eğilimi mart ayında gerilediği belirtilirken öncü veriler ana eğilimin nisan ayında bir miktar yükseleceğine işaret ettiği ifade edildi. Haftaya negatif başlayan ve hafta genelinde satıcı seyrizleyerek 14.212,29 seviyesine kadar geri çekilen BİST100 Endeksi, %1,23 kayıpla 14.409,07 puandan haftayı tamamladı. 44,85'li seviyelerden haftaya başlayan Dolar/TL, 45,0257 ile rekor tazelerken Euro/TL, 52,53-53,00 aralığında hareket etti. Yurt dışı yerleşik yatırımcılar, 10-17 Nisan 2026 haftasında reel olarak (fiyat ve kur etkisinden arındırılmış) 579,4 milyon dolar hisse senedi alımı, 243,0 milyon dolar Devlet İç Borçlanma Senedi (DİBS-Kesin Alım) alımı ve 6,8 milyon dolar Özel Sektör Tahvil satışı gerçekleştirdi. Aynı haftada yurt içinde yerleşik gerçek kişilerin döviz mevduatı 1.055 milyon dolar artarak 156.314 milyon dolara yükselirken, tüzel kişilerin döviz mevduatı 1.732 milyon dolar artarak 80.781 milyon dolara yükseldi. Kur korumalı mevduat (KKM) hesapları 0,8 milyon dolar azalarak 33 milyon dolar (1,5 milyar TL) olarak gerçekleşti. Türkiye'nin dolar bazlı 5 yıl vadeli CDS oranı 250 sınırının altında kalmaya devam etti.

Uzun Vadede Ne Bekliyoruz...

TCMB, 2025 yılının ilk iki toplantısında politika faizini 250'şer baz puan indirerek %42,50 seviyesine çekti. TCMB politika faizini, 17 Nisan tarihli toplantısında 350 baz puan artırarak %46,00 seviyesine yükseltirken 19 Haziran toplantısında değiştirmeyerek %46 seviyesinde sabit bıraktı. 24 Temmuz tarihli toplantıda ise 300 baz puan, 11 Eylül tarihli toplantıda 250 baz puan, 23 Ekim tarihli toplantıda 100 baz puan ve 11 Aralık tarihli toplantıda 150 baz puan indirerek %38,00'e düşürdü. TCMB politika faizini, 2026 yılının ilk toplantısında 100 baz puan indirerek %37,00 seviyesine çekerken 12 Mart ve 22 Nisan tarihli toplantılarında değiştirmeyerek %37,00 seviyesinde sabit bıraktı.

Nisan 2026 tarihli TCMB piyasa katılımcıları anketine göre; Mart ayında %1,94 artan TÜFE'nin Nisan ayında %2,93, Mayıs ayında %1,82, 2026 sonunda %27,53 ve 2027 sonunda %20,13 artması beklenmektedir. Yine aynı ankette Dolar/TL'nin 2026 sonunda 51,23 ve 12 ay sonrasında ise 53,62 olması öngörülmektedir. Cari dengecin 2026 sonunda 44,3 milyar dolar, 2027 sonunda ise 39,8 milyar dolar açık vermesi beklenmektedir. GSYH büyümesinin 2026 ve 2027'de sırasıyla %3,5 ve %4,1 olacağı öngörülmektedir. TCMB haftalık repo faizinin ilk toplantıda %37,75 ve 2026 yıl sonunda ise %32,94 olması beklenmektedir.

Bizim Haftalık

| | Haf. Hacim (Milyar TL) | Haf. Değişim | YBB |
|-------|---------------------------|--------------|--------|
| THYAO | 46,30 | -1,2% | 21,0% |
| SASA | 40,20 | 0,6% | 13,7% |
| ASTOR | 29,67 | 12,6% | 89,5% |
| GLRMK | 26,51 | -22,1% | 9,0% |
| ISCTR | 23,36 | -4,4% | 6,9% |
| TUPRS | 23,29 | 6,3% | 51,9% |
| AKBNK | 23,15 | -6,8% | 15,2% |
| ASELS | 21,78 | -5,3% | 69,2% |
| TRALT | 21,20 | -5,6% | 13,8% |
| TEHOL | 19,86 | 5,9% | -19,9% |

Kaynak: Forex

| HAFTALIK YÜKSELENLER | | DÜŞENLER | |
|----------------------|-------|----------|-------|
| ANELE | 46,3% | TERA | 34,3% |
| PRZMA | 46,0% | CRFSA | 22,8% |
| EFOR | 42,6% | GLRMK | 22,1% |
| ARENA | 34,3% | EDATA | 19,8% |
| KARTN | 33,0% | KONTR | 19,7% |
| PKART | 30,9% | NATEN | 14,8% |
| GMTAS | 30,8% | SANFM | 12,5% |
| PENGD | 29,9% | FENER | 12,5% |
| SELVA | 27,7% | INVES | 11,6% |
| HURGZ | 26,2% | UCAYM | 11,4% |
| KTLEV | 23,5% | ALKLC | 10,6% |
| HOROZ | 22,3% | VERUS | 10,6% |
| ATLAS | 20,3% | KLRHO | 10,5% |
| TURGG | 19,7% | SARKY | 10,4% |
| BORLS | 19,6% | ALGYO | 10,3% |
| BIGEN | 18,4% | ADESE | 10,3% |
| KAREL | 15,8% | MANAS | 10,0% |
| DSTKF | 15,7% | CONSE | 10,0% |
| BINBN | 15,6% | NIBAS | 10,0% |
| TRHOL | 15,6% | ALVES | 9,9% |

| YBB YÜKSELENLER | | DÜŞENLER | |
|-----------------|------|----------|-----|
| KTLEV | 390% | KLRHO | 65% |
| DSTKF | 374% | TDGYO | 57% |
| SEGMN | 267% | EFOR | 52% |
| GUNDG | 246% | YYAPI | 44% |
| HEDEF | 242% | MMCAS | 41% |
| KRDMB | 229% | SUNTK | 40% |
| EDATA | 227% | ATEKS | 40% |
| ODINE | 227% | BMSCH | 39% |
| AYCES | 217% | POLTK | 38% |
| ANELE | 205% | DOFER | 36% |
| MANAS | 175% | EKIZ | 35% |
| OZRDN | 160% | ADESE | 31% |
| AKFIS | 149% | BIGTK | 30% |
| SEKUR | 143% | COSMO | 27% |
| DOGUB | 137% | EYGYO | 25% |
| TRHOL | 133% | GENIL | 25% |
| KGYO | 130% | OTTO | 25% |
| VANGD | 129% | BALAT | 24% |
| GMTAS | 128% | BLUME | 24% |
| PRZMA | 127% | SMRVA | 23% |

Pazartesi

Haftanın ilk işlem gününe %0,86 azalışla 14.462,37 puandan başlayarak gün içinde 14.414-14.610 aralığında hareket eden BIST100 Endeksi, %0,71 kayıpla 14.484,91 puandan günü tamamladı. Bankacılık Endeksi %1,54 değer kaybederken Sınai Endeks %0,16 değer kazandı. Türkiye 2 yıllık tahvil faizi %39,46, 10 yıllık tahvil faizi %32,00 ve ABD 10 yıllık tahvil faizi %4,266 seviyelerinden hafta açılışını yaptı. Dolar/TL 44,85'li ve Euro/TL 52,75'li seviyelerinden haftaya başladı. Türkiye'nin dolar bazlı 5 yıl vadeli CDS oranı 230,4 oldu.

Uluslararası kredi derecelendirme kuruluşu S&P Global Ratings, Türkiye'nin kredi notlarını "BB-/B" olarak teyit ederken, not görünümünü "durağan" olarak korudu. Açıklamada, not görünümünün "durağan" olarak korunmasının, Türkiye ekonomisinin devam eden enerji fiyat şokunu, yetkililerin sıkı para politikası ve ücret belirleme politikalarını sürdürmesi ile döviz rezervlerinde ilave erimenin önlenmesi varsayımıyla atlatacağı yönündeki değerlendirmeyi yansıttığı ifade edildi.

S&P Global Market Intelligence, TCMB'nin 22 Nisan tarihindeki toplantısında faiz oranlarını sabit bırakmasının daha olası olduğunu, para politikasını sıkılaştırmaya yönelik diğer önlemlerin alınabileceğini öngördü.

ABD Başkanı Trump, yaptığı açıklamada "İran ile görüşmeler yapmayı planlıyoruz. Yardımcım JD Vance, özel temsilci Steve Witkoff ve Jared Kushner Pakistan'a doğru yolda. Müzakerelerin özü, İran'ın nükleer silahlardan tamamen vazgeçmesi yönündeki pazarlık konusu olmayan tek bir talebe dayanıyor" dedi. Trump, İran'la anlaşmaya varılamaması halinde iki haftalık geçici ateşkes süresini uzatmasının oldukça düşük ihtimal olduğunu ifade etti.

İran Cumhurbaşkanı Pezeşkiyan, ABD'li yetkililerin son dönemde yaptığı açıklamaların yapıcı olmadığını ve çelişkiler içerdiğini ifade etti. Pezeşkiyan, "Taahhütlere bağlı olmak mantıklı diyalogun temelidir. Onlar İran'ın teslim olmasını istiyor. İran halkı zorbalığa boyun eğmez" dedi.

ABD Gümrük ve Sınır Muhafaza, ABD Başkanı Trump'ın Uluslararası Acil Ekonomik Güçler Yasası'na (IEEPA) dayandırarak uyguladığı ve Yüksek Mahkeme'nin yasaya aykırı bulunduğu tarifelerin idesi için geliştirilen sistemin ilk aşamasını devreye aldığını açıkladı.

ABD Başkanı Donald Trump'ın ABD Merkez Bankası'nın (Fed) bir sonraki başkanı olarak aday gösterdiği Kevin Warsh, göreve onaylanması halinde Fed'in bağımsızlığını koruyacağı sözünü verdi.

Salı

TCMB'nin açıkladığı verilere göre, mevsimsellikten arındırılmamış reel kesim güven endeksi, Nisan ayında aylık 0,4 puan azalarak 100,6 oldu. Mevsimsellikten arındırılmamış reel kesim güven endeksi ise 1,4 puan azalarak 98,6 seviyesinde gerçekleşti. Mevsimsel etkilerden arındırılmamış kapasite kullanım oranı (KKO), Nisan ayında aylık 0,5 puan artarak %73,8 seviyesinde gerçekleşti. Mevsimsel etkilerden arındırılmamış kapasite kullanım oranı ise değişim göstermeyerek %74,0 oldu.

Citigroup TCMB beklentilerine ilişkin yayınladığı raporda, "Enflasyonun daha uzun süre yüksek kalma riski göz önüne alındığında, daha hızlı bir değer kaybıyla birlikte güvenilirliği pekiştirmek için tamamlayıcı bir faiz artışına ihtiyaç duyabileceklerini düşünüyoruz" değerlendirmesine yer verdi.

ABD'de perakende satışlar Mart ayında aylık %1,7 ve yıllık %4 arttı. Beklenti aylık %1,4 artış olması yönündeydi. ABD'de bekleyen konut satışları, Mart ayında aylık %1,5 artarken yıllık %1,1 azaldı.

ABD-İran gerilimine ilişkin taraflardan karışık açıklamalar gelmeye devam etti. ABD Başkanı Trump, İran'ın ateşkesi birçok kez ihlal ettiğini ifade etti. Ardından İran Dışişleri Bakanlığı sözcüsü İsmail Bekayi, İran ile ABD arasında Pakistan'da planlanan ikinci tur görüşmelere katılımına ilişkin henüz kesin karar alınmadığını belirterek, ABD'nin çelişkili açıklamalarının diplomatik süreci etkilediğini söyledi. Sonrasında ise İran'ın, müzakere heyetinin Pakistan'a gitmeyeceği yönündeki kararını ABD'ye iletildiği bildirildi.

ABD Başkanı Trump, ateşkesin süresinin dolmasına saatler kala Pakistan'ın talebi üzerine İran'ın anlaşmaya yönelik önerisini sunmasına kadar ateşkesi uzatma kararı aldığını duyurdu. Trump, Silahlı Kuvvetler'e Hürmüz Boğazı'ndaki ablukayı sürdürme ve diğer tüm alanlarda hazır durumda kalma talimatı verdiğini kaydederek, İran'ın önerilerini sunmasına ve müzakerelerin sonuçlanmasına kadar ateşkesin uzatılacağını ifade etti. İran tarafından ise ateşkesin uzatılmasının kabul edilip edilmediğine yönelik net bir açıklama yapılmadı.

Çarşamba

TCMB, 2026 yılının üçüncü PPK toplantısında, politika faizi olan bir hafta vadeli repo ihale faiz oranını değiştirmeyerek %37,00 seviyesinde sabit tuttu. Merkez Bankası, gecelik borç verme faizini %40 ve gecelik borçlanma faizini de %35,50 seviyelerinde sabit tuttu. Karar metninde, enflasyonun ana eğilimi mart ayında gerilediği belirtilirken öncü veriler ana eğilimin nisan ayında bir miktar yükseleceğine işaret ettiği ifade edildi. Karar metninde jeopolitik gelişmeler eşliğindeki belirsizlikler neticesinde enerji fiyatlarında yüksek seyir ve belirgin oynaklık gözlemlendiğini belirten TCMB, söz konusu gelişmeler ile yurt içi enerji fiyatlarının maliyet kanalı ve iktisadi faaliyet üzerinden enflasyon görünümüne etkilerinin yakından takip edildiğini de ifade etti.

Bizim Haftalık

| Döviz Pozisyonu | Adet | Milyon TL |
|---------------------------|------|------------|
| Döviz Fazlası Olan Şirket | 300 | 351.221 |
| Döviz Açığı Olan Şirket | 306 | -1.182.650 |
| Bütün Şirketler | 606 | -831.428 |

| Döviz Açığı Olanlar | | Döviz Fazlası Olanlar | |
|---------------------|----------|-----------------------|--------|
| THYAO | -276.081 | GARAN | 34.045 |
| SASA | -145.350 | ENKAI | 28.609 |
| FROTO | -93.613 | AKFIS | 27.881 |
| PETKM | -45.957 | ASELS | 22.638 |
| TCELL | -44.411 | HALKB | 22.357 |
| MOGAN | -33.096 | BINHO | 17.501 |
| VESTL | -31.272 | DOHOL | 16.914 |
| ZOREN | -29.631 | TRGYO | 16.641 |
| RGYAS | -29.107 | ENJSA | 14.433 |
| PGSUS | -26.981 | GSDHO | 9.744 |

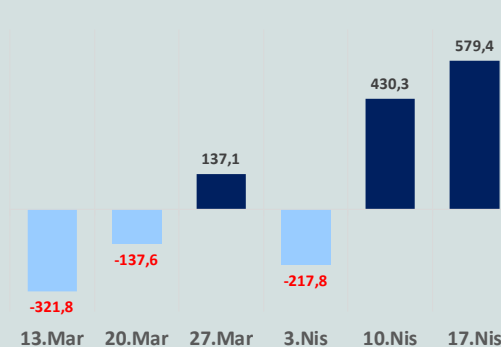
| Araştırma Model Portföy Tablosu | | | |
|---------------------------------|---------|-------------|-----------|
| Hisse | Kapanış | Hedef Fiyat | Pot. Get. |
| BIMAS | 760,00 | GG | - |
| CIMSA | 56,05 | GG | - |
| EREGL | 33,00 | GG | - |
| PETKM | 23,16 | GG | - |
| TUPRS | 269,00 | GG | - |

Kaynak: BMD Araştırma

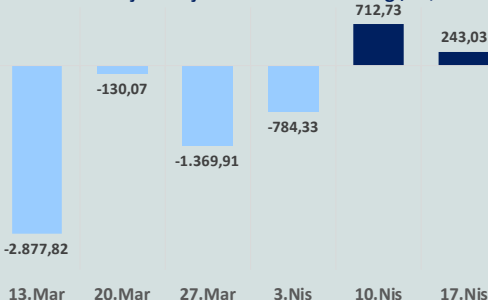
GG: Gözden Geçiriliyor

| Anahtar Göstergeler | |
|-----------------------|--------|
| TÜFE - Mart 2026 | 30,87% |
| ÜFE - Mart 2026 | 28,08% |
| GSYH Büyüme Hızı - 4Ç | 3,42% |

Yurt Dışı Yerleşikler Hisse Net Reel Değ., m\$



Yurt Dışı Yerleşikler DİBS Net Reel Değ., m\$



TÜİK ve TCMB işbirliği ile yürütülen tüketici eğilim anketi sonuçlarından hesaplanan tüketici güven endeksi, Mart ayında 85 iken Nisan ayında %0,5 artarak 85,5 oldu.

Hazine ve Maliye Bakanı Mehmet Şimşek, "Enflasyonla mücadele çok oluyor, bir yerde duralım" yönündeki yaklaşımların miyopik olduğunu belirtirken, kalıcı, yüksek, sürdürülebilir büyümenin formülünün düşük enflasyon olduğunu ifade etti. Küresel ekonominin kısa vadede savaşın beraberinde getirdiği önemli bir arz şokuyla karşı karşıya olduğunu, ekonomi yönetiminin de bunu yönettiğini dile getiren Şimşek, "Enflasyonun aşağı yönlü trendinde bir değişiklik söz konusu değil" dedi.

İran Meclis Başkanı Kalıbf, Trump'ın İran ile varılan ateşkesi uzattığını açıklamasına ilişkin, ateşkesin ancak ihlallerin sona ermesi ve deniz ablukasının kaldırılması halinde anlamlı olacağını belirterek, mevcut koşullarda ateşkesin geçerliliğini yitirdiğini ifade etti.

İngiltere'de tüketici fiyat endeksi, Mart ayında aylık %0,7 arttı. Şubat ayında %3 olan yıllık enflasyon ise Mart ayında %3,3'e yükseldi.

Perşembe

ABD'de işsizlik başvuruları 18 Nisan ile sona eren haftada 6 bin artarak 214 bine yükseldi. Önceki haftanın verisi 207 binden 208 bine revize edildi. ABD'de S&P Global imalat sektörü PMI, Nisan ayında 54,0 oldu. Hizmet sektörü PMI, 51,3'e yükselirken imalat ve hizmet sektörlerini kapsayan bileşik PMI, 52,0 değerini aldı.

ABD Başkanı Donald Trump, Hürmüz Boğazı'na mayın döşeyen her türlü deniz aracının vurulması için donanmaya kesin talimat verdiğini açıkladı. Hürmüz Boğazı'nın kontrolünün tamamen ABD'de olduğunu belirten Trump, "İran, abluka nedeniyle ticaret yapamıyor. Boğaz, ancak bir anlaşma yaptıklarında veya başka bir gelişme olduğunda açılacak. Şu an bile bir anlaşma yapabilirim ancak bunun kalıcı bir anlaşma olmasını istiyorum. Onlarla konuşuyoruz ama şu an kendi içlerinde büyük bir kargaşa yaşıyorlar" ifadelerini kullandı. Ayrıca Trump, İsrail ile Lübnan arasındaki ateşkesin 3 hafta uzatılacağını açıkladı.

Beyaz Saray Sözcüsü Karoline Leavitt, ABD Başkanı Trump'ın anlaşma önerisi konusunda İran'a birkaç gün süre verdiği yönündeki iddiaların gerçeği yansıtmadığını belirterek, "Başkan, İran'dan bir öneri alınması için kesin bir son tarih belirlememiştir; bu husus, ABD Başkanı tarafından belirlenecektir" dedi.

PMI veri akışı açısından yoğun bir gün oldu. Almanya'da imalat sektörü PMI, Nisan ayında 51,2, hizmet sektörü PMI 46,9 ve bileşik PMI, 48,3 değerini aldı. İngiltere'de imalat sektörü PMI, Nisan ayında 53,6 oldu. Hizmet sektörü PMI, 52 ve bileşik PMI, 52 oldu. Euro Bölgesi'nde imalat sektörü PMI, Nisan ayında 0,6 puan artarak 52,2 olarak gerçekleşti. Hizmet sektörü PMI, 47,4 ve bileşik PMI, 48,6'ya geriledi.

Cuma

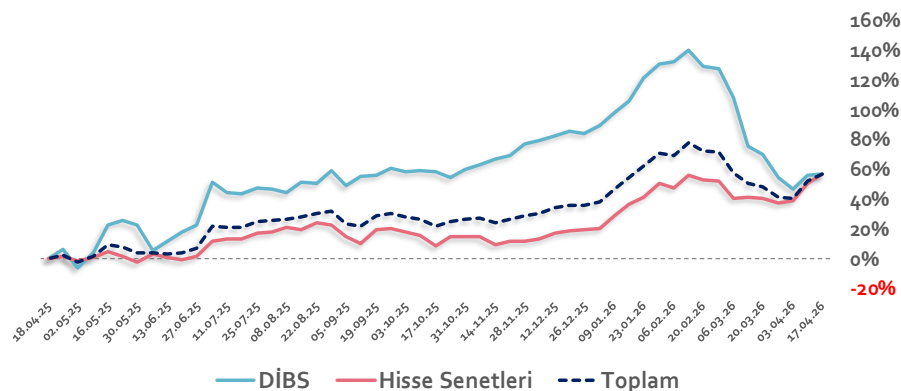
TÜİK verilerine göre mevsim etkilerinden arındırılmış güven endeksi, Nisan ayında hizmet sektöründe aylık %3,1 azalarak 109,7 değerini, perakende ticaret sektöründe %1,8 azalarak 111,6 değerini ve inşaat sektöründe %3,6 artarak 83,6 değerini aldı.

TCMB brüt rezervleri, 17 Nisan haftasında 3,6 milyar dolar artışla 170,9 milyar dolardan 174,5 milyar dolara yükseldi. Net rezervler 55,6 milyar dolardan 58,4 milyar dolara çıktı. Swap hariç net rezervler ise 32,2 milyar dolardan 39,7 milyar dolara yükseldi.

Almanya'da lfo beklenti endeksi Nisan ayında 83,3 puana geriledi.

Haftanın son işlem gününe %0,04 artışla 14.340,70 puandan başlayan ve seans içinde 14.212-14.410 aralığında hareket eden BİST100 Endeksi, %0,51 kazançla 14.409,07 puandan günü tamamladı. Küresel piyasalarda karışık bir seyir izleniyor. Türkiye 2 yıllık tahvil faizi %40,15, 10 yıllık tahvil faizi %33,38 ve ABD 10 yıllık tahvil faizi %4,311 seviyelerinden işlem görüyor. Brent tipi petrolün varil 105,64 dolardan, altının onsu 4.724,18 dolardan, gramı ise 6.839,95 liradan alıcı buluyor.

Yurt Dışı Yerleşiklerin Hisse & DİBS Stok Hareketleri (Yıllık % Değişim)

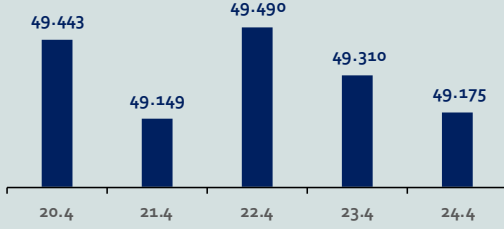


Bizim Haftalık

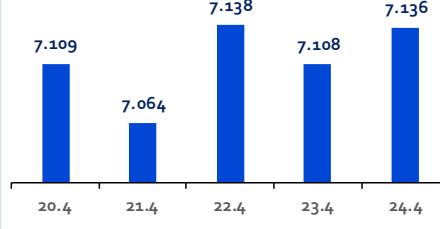
Haftalık Bülten

Periyodik Raporlar

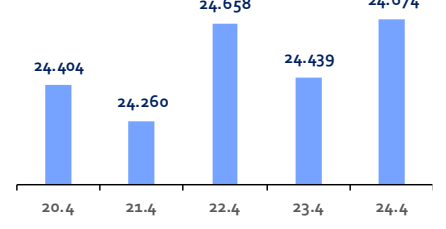
ABD-DOW JONES



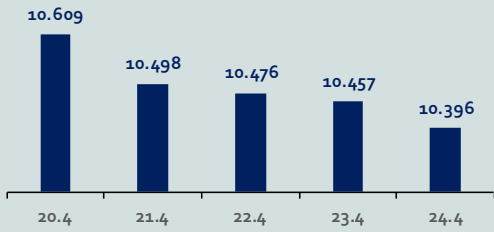
ABD-S&P500



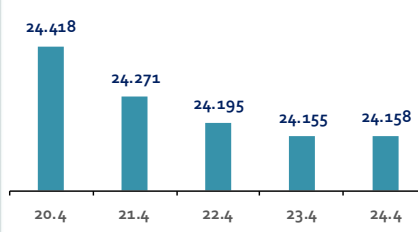
ABD-NASDAQ



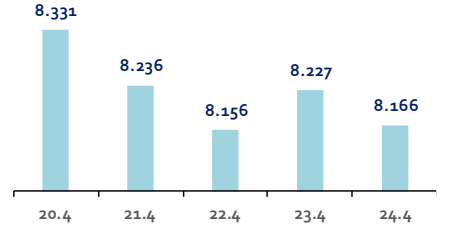
İngiltere-FTSE-100



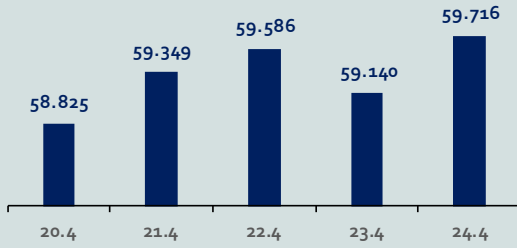
Almanya-DAX



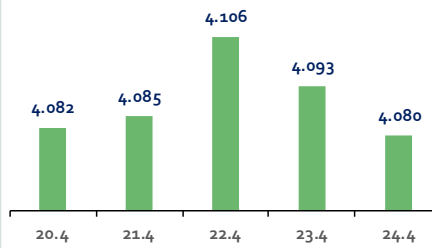
Fransa-CAC40



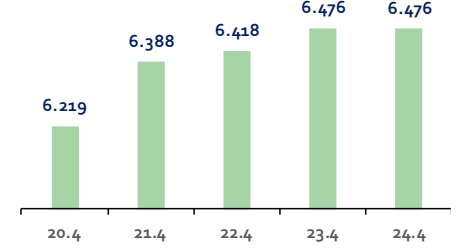
Japonya-NIKKEI



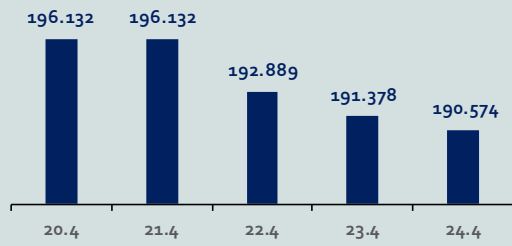
Çin-SSEC



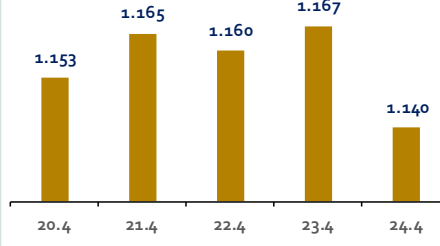
G. Kore-KOSPI



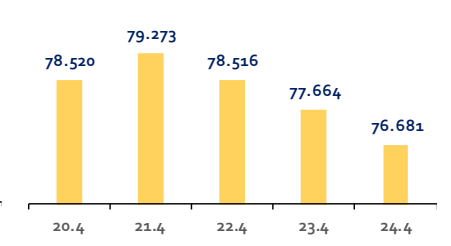
Brezilya-Bovespa



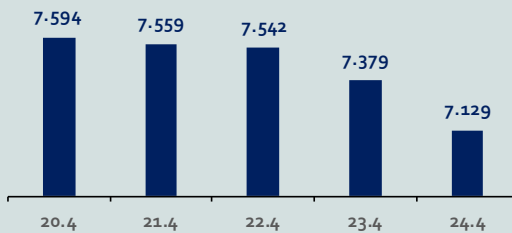
Rusya-RTSI



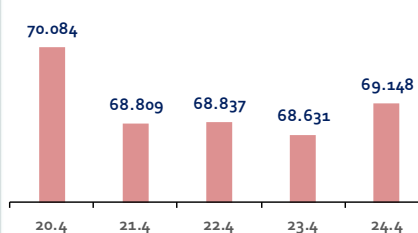
Hindistan-Sensex



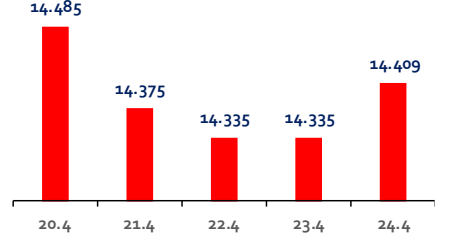
Endonezya-IDX



Meksika-IPC



Türkiye-BİST100



Bizim Haftalık

Gelişmiş Ülke Endeksleri Getirileri

Haftalık

| | |
|-------------------|-------|
| ABD-Dow Jones | -0,6% |
| ABD-S&P 500 | 0,1% |
| ABD-NASDAQ | 0,8% |
| İngiltere-FTSE100 | -2,5% |
| Almanya-DAX | -2,2% |
| Fransa-CAC40 | -3,1% |
| Japonya-Nikkei | 2,1% |
| G.Kore-KOSPI | 4,6% |

Aylık

| | |
|-------------------|-------|
| ABD-Dow Jones | 6,6% |
| ABD-S&P 500 | 8,8% |
| ABD-NASDAQ | 13,4% |
| İngiltere-FTSE100 | 4,3% |
| Almanya-DAX | 6,7% |
| Fransa-CAC40 | 5,5% |
| Japonya-Nikkei | 14,3% |
| G.Kore-KOSPI | 16,6% |

3 Aylık

| | |
|-------------------|-------|
| ABD-Dow Jones | 0,2% |
| ABD-S&P 500 | 3,2% |
| ABD-NASDAQ | 5,0% |
| İngiltere-FTSE100 | 2,5% |
| Almanya-DAX | -3,0% |
| Fransa-CAC40 | 0,3% |
| Japonya-Nikkei | 10,9% |
| G.Kore-KOSPI | 29,8% |

Yıl Başından Bu Yana

| | |
|-------------------|-------|
| ABD-Dow Jones | 2,3% |
| ABD-S&P 500 | 4,3% |
| ABD-NASDAQ | 6,2% |
| İngiltere-FTSE100 | 4,7% |
| Almanya-DAX | -1,4% |
| Fransa-CAC40 | 0,2% |
| Japonya-Nikkei | 18,6% |
| G.Kore-KOSPI | 53,7% |

Yıllık

| | |
|-------------------|--------|
| ABD-Dow Jones | 22,6% |
| ABD-S&P 500 | 29,2% |
| ABD-NASDAQ | 41,9% |
| İngiltere-FTSE100 | 23,5% |
| Almanya-DAX | 8,6% |
| Fransa-CAC40 | 8,4% |
| Japonya-Nikkei | 67,2% |
| G.Kore-KOSPI | 154,3% |

Gelişmekte Olan Ülke Endeksleri Getirileri

Haftalık

| | |
|------------------|-------|
| Çin-SSEC | 0,7% |
| Brezilya-Bovespa | -2,6% |
| Rusya-RTSI | 1,0% |
| Hindistan-Sensex | -2,3% |
| Endonezya-IDX | -6,6% |
| Meksika-IPC | -1,0% |
| BİST100 | -1,2% |

Aylık

| | |
|------------------|-------|
| Çin-SSEC | 5,1% |
| Brezilya-Bovespa | 4,4% |
| Rusya-RTSI | 3,2% |
| Hindistan-Sensex | 3,5% |
| Endonezya-IDX | 0,3% |
| Meksika-IPC | 5,1% |
| BİST100 | 11,4% |

3 Aylık

| | |
|------------------|--------|
| Çin-SSEC | -1,4% |
| Brezilya-Bovespa | 6,5% |
| Rusya-RTSI | -1,1% |
| Hindistan-Sensex | -6,0% |
| Endonezya-IDX | -20,3% |
| Meksika-IPC | 1,4% |
| BİST100 | 10,9% |

Yıl Başından Bu Yana

| | |
|------------------|--------|
| Çin-SSEC | 2,8% |
| Brezilya-Bovespa | 18,3% |
| Rusya-RTSI | 2,3% |
| Hindistan-Sensex | -10,0% |
| Endonezya-IDX | -17,5% |
| Meksika-IPC | 7,5% |
| BİST100 | 27,9% |

Yıllık

| | |
|------------------|-------|
| Çin-SSEC | 23,8% |
| Brezilya-Bovespa | 41,4% |
| Rusya-RTSI | -0,5% |
| Hindistan-Sensex | -3,2% |
| Endonezya-IDX | 7,5% |
| Meksika-IPC | 21,9% |
| BİST100 | 52,8% |

Bizim Haftalık

Doların GOÜ Para Birimleri Karşısındaki Değişimi

Haftalık

| | |
|---------|-------|
| USD/TRY | 0,4% |
| USD/RUB | -0,8% |
| USD/ZAR | 1,7% |
| USD/BRL | 1,1% |
| USD/INR | 1,7% |
| USD/MXN | 0,5% |
| USD/MYR | 0,3% |
| USD/CNY | 0,1% |

Aylık

| | |
|---------|-------|
| USD/TRY | 1,6% |
| USD/RUB | -6,9% |
| USD/ZAR | -2,2% |
| USD/BRL | -3,9% |
| USD/INR | 0,3% |
| USD/MXN | -2,0% |
| USD/MYR | 0,0% |
| USD/CNY | -1,1% |

3 Aylık

| | |
|---------|-------|
| USD/TRY | 1,6% |
| USD/RUB | -0,1% |
| USD/ZAR | 2,9% |
| USD/BRL | -4,8% |
| USD/INR | 2,8% |
| USD/MXN | 0,2% |
| USD/MYR | -1,0% |
| USD/CNY | -2,1% |

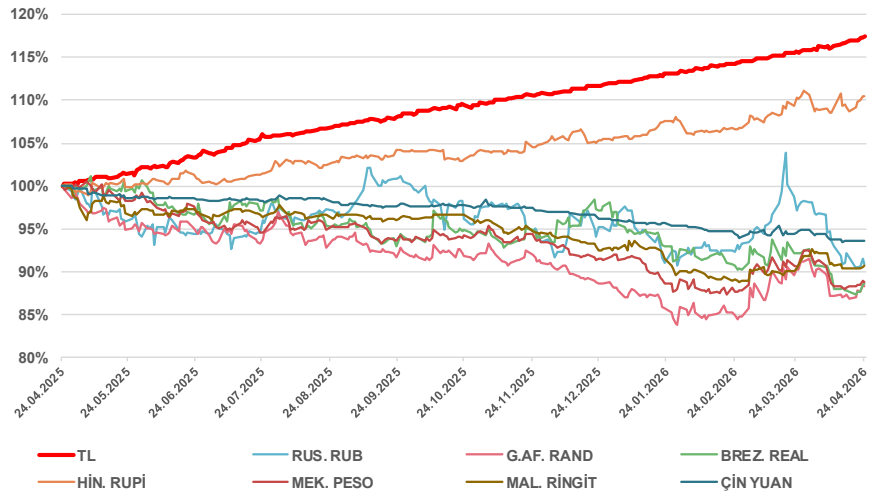
Yıl Başından Bu Yana

| | |
|---------|-------|
| USD/TRY | 4,8% |
| USD/RUB | -4,7% |
| USD/ZAR | 0,1% |
| USD/BRL | -8,7% |
| USD/INR | 4,7% |
| USD/MXN | -3,4% |
| USD/MYR | -2,3% |
| USD/CNY | -2,4% |

Yıllık

| | |
|---------|--------|
| USD/TRY | 17,4% |
| USD/RUB | -9,1% |
| USD/ZAR | -11,7% |
| USD/BRL | -11,4% |
| USD/INR | 10,5% |
| USD/MXN | -11,2% |
| USD/MYR | -9,3% |
| USD/CNY | -6,3% |

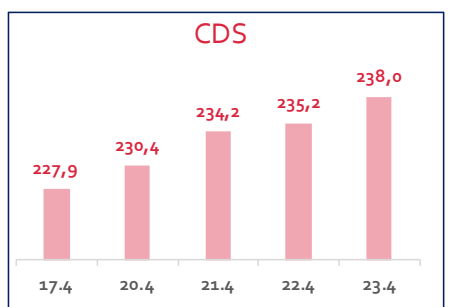
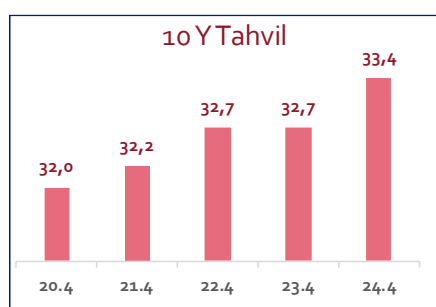
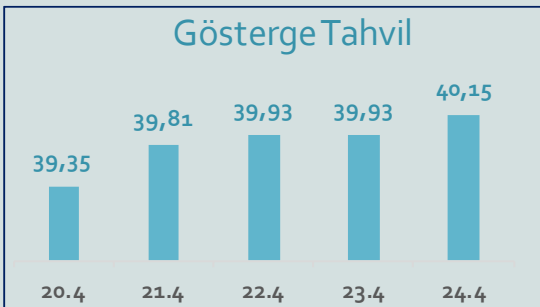
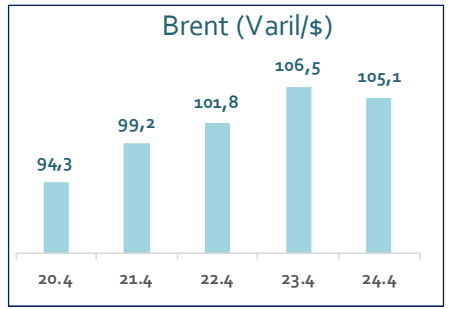
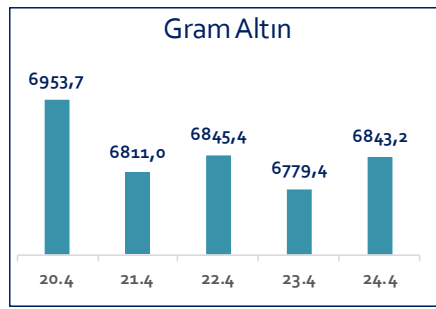
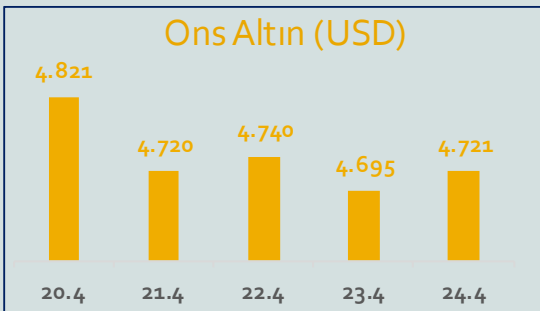
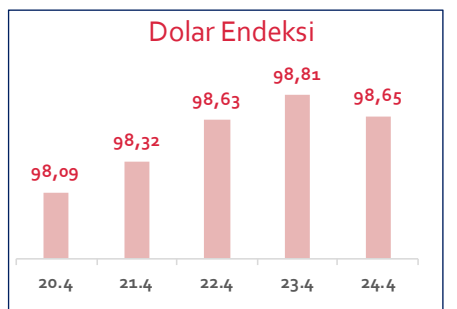
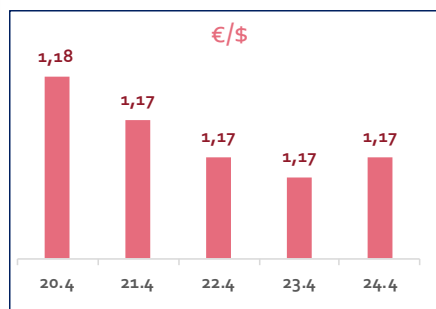

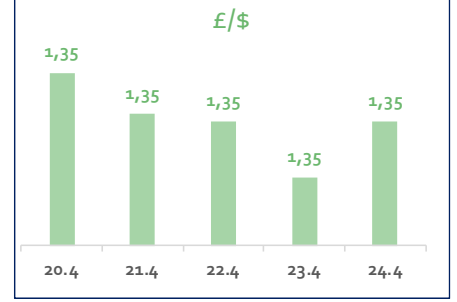
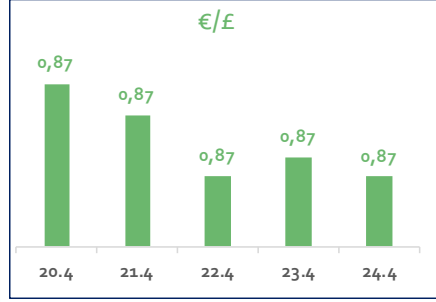
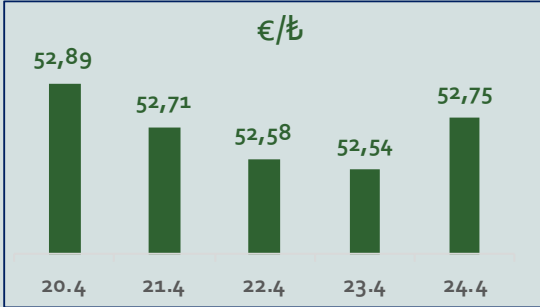
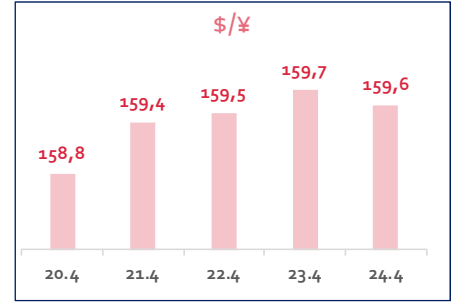
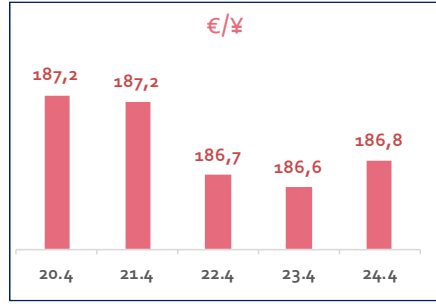
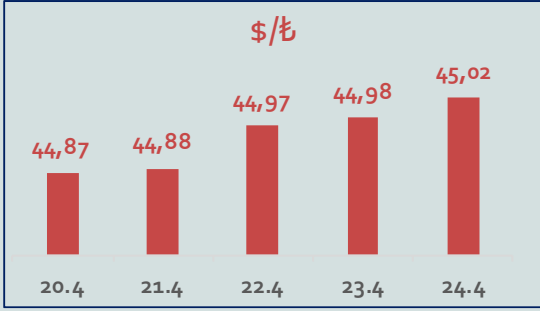
Doların EM Para Birimleri Karşısında Seyri



Bizim Haftalık

Haftalık Bülten

Periyodik Raporlar



Bizim Haftalık

Haftalık Bülten

Periyodik Raporlar

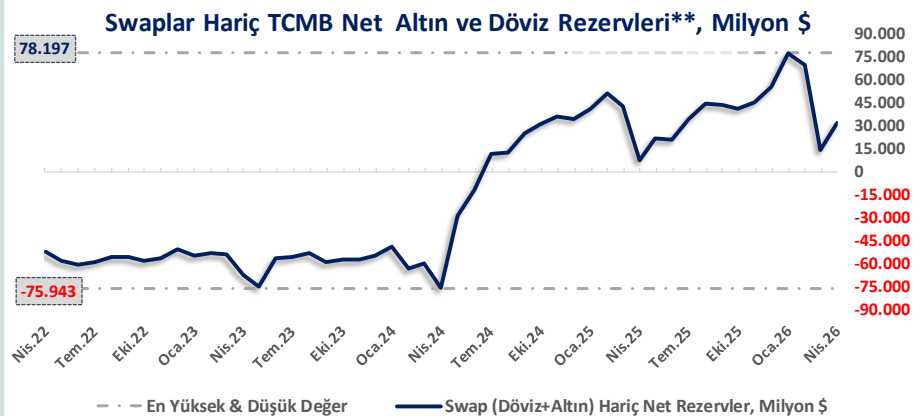
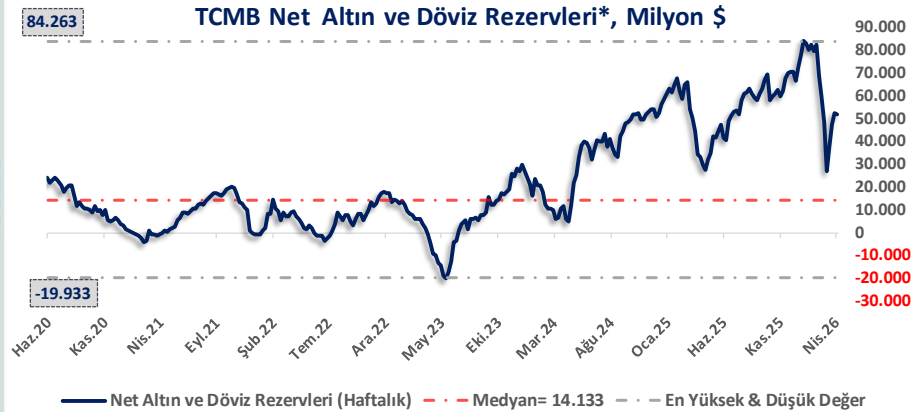
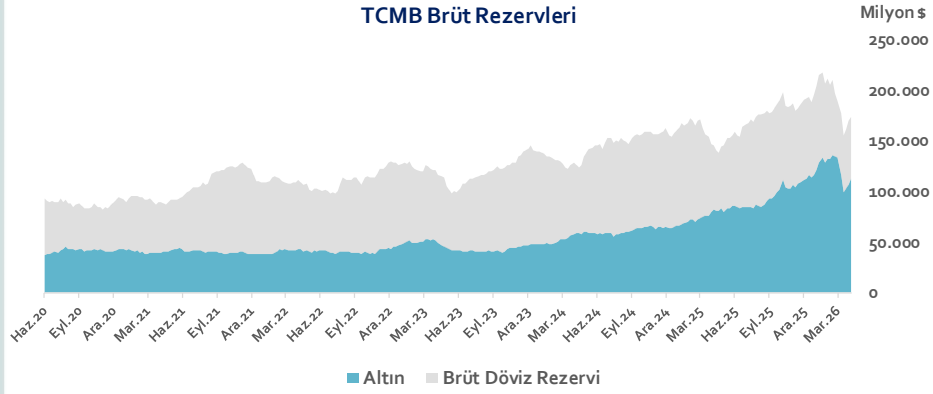
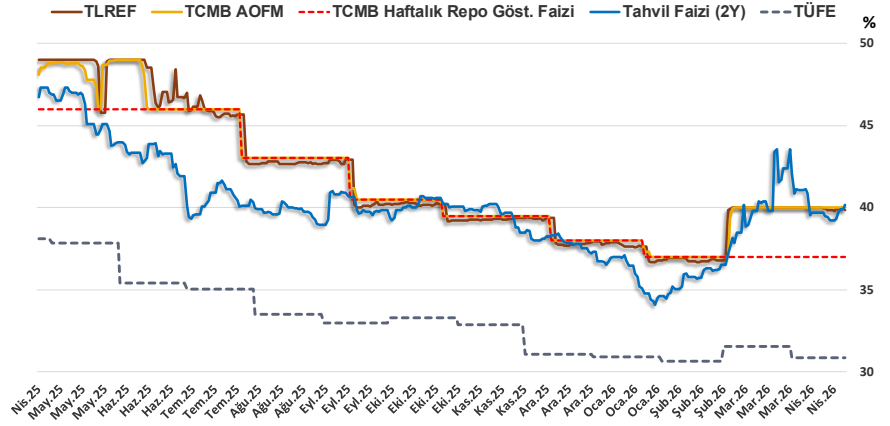
| 24.04.2026 | Kapanış (%) | Değişim (Baz Puan) | | | |
|-------------------|-------------|--------------------|-------|------|--------|
| | | Haftalık | Aylık | YBB | Yıllık |
| Gösterge Faiz | 37,00 | 0 | 0 | -100 | -900 |
| TLREF | 39,87 | 0 | -12 | 191 | -912 |
| Tahvil Faizi (2Y) | 40,15 | 93 | -142 | 284 | -657 |
| TCMB AOFM | 40,00 | 0 | 0 | 200 | -811 |
| TÜFE | 30,87 | 0 | -67 | -4 | -724 |

| TCMB Brüt Rezervleri, Milyon \$ | 17.04.2026 | Pay | % Değişim | | | |
|---------------------------------|------------|-------|-----------|-------|--------|--------|
| | | | Haftalık | Aylık | YBB | Yıllık |
| Altın | 112.647 | 64,6% | 5,4% | -3,0% | -1,6% | 37,0% |
| Brüt Döviz Rez. | 61.821 | 35,4% | -3,5% | 0,9% | -17,1% | -3,9% |
| Toplam | 174.467 | 100% | 2,1% | -1,7% | -7,7% | 19,0% |

$$\text{* TCMB Net Altın ve Döviz Rezervleri} = \frac{\text{TCMB Dış Varlıklar Top.} - \text{TCMB Top. Döviz Yükümlülükleri}}{\text{Dolar/TL Paritesi}}$$

$$\text{** Swaplar Hariç TCMB Net Altın ve Döviz Rezervleri} = \text{Net Altın ve Döviz Rezervleri} - \text{Swap İşlemleri Toplamı}$$

NOT: Bu hesaplamada TCMB'de bulunan kamu kesimi döviz mevduatı hesaba katılmamıştır.



Bizim Haftalık

Haftalık Bülten

Periyodik Raporlar

| 17.04.2026 | Kapanış (%) | Değişim (Baz Puan) | | | |
|------------------|-------------|--------------------|-------|-------|--------|
| | | Haftalık | Aylık | YBB | Yıllık |
| İhtiyaç Kredisi | 63,29 | 0 | 538 | 881 | -729 |
| Konut Kredisi | 36,53 | 0 | 177 | 15 | -306 |
| Taşıt Kredisi | 43,15 | 0 | 769 | 1.147 | -32 |
| Tüketici Kredisi | 59,65 | 0 | 503 | 711 | -695 |
| TL Mevduat | 47,00 | 0 | 210 | 159 | -635 |

Kaynak: TCMB

Diğer Raporlar için TIKLAYINIZ.

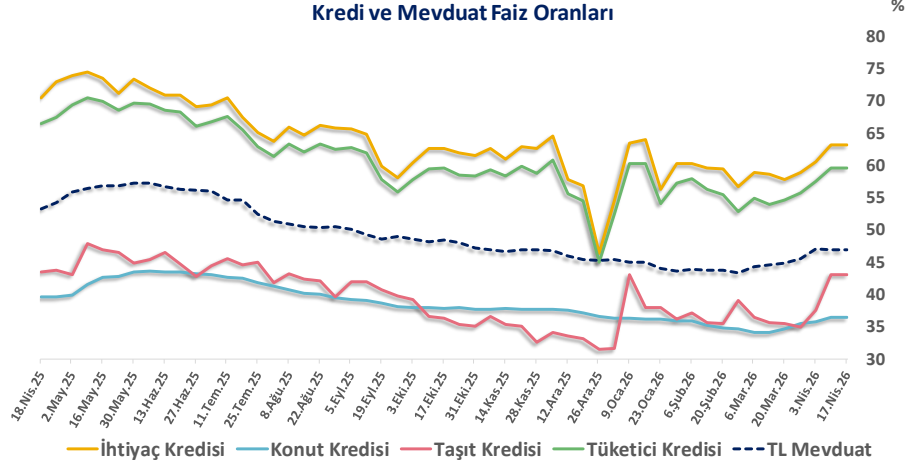
[Haftalık Piyasa Takvimi](#)

[BİST Veri Bankası](#)

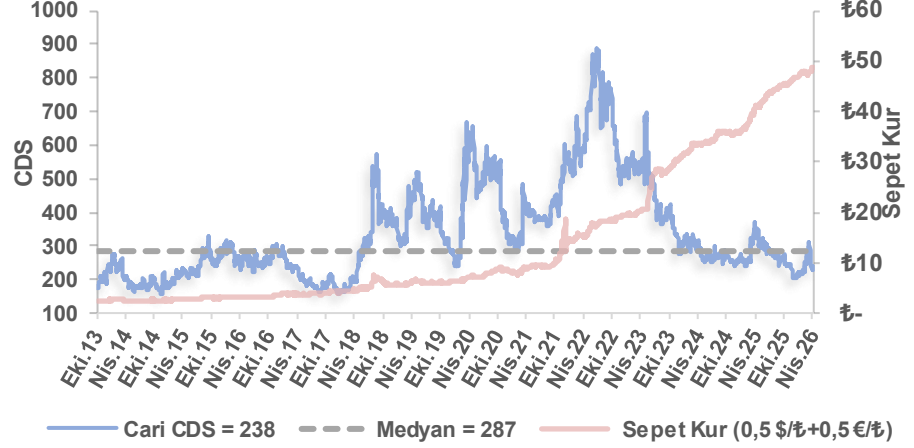
[Şirket Karları](#)

[Strateji Raporu](#)

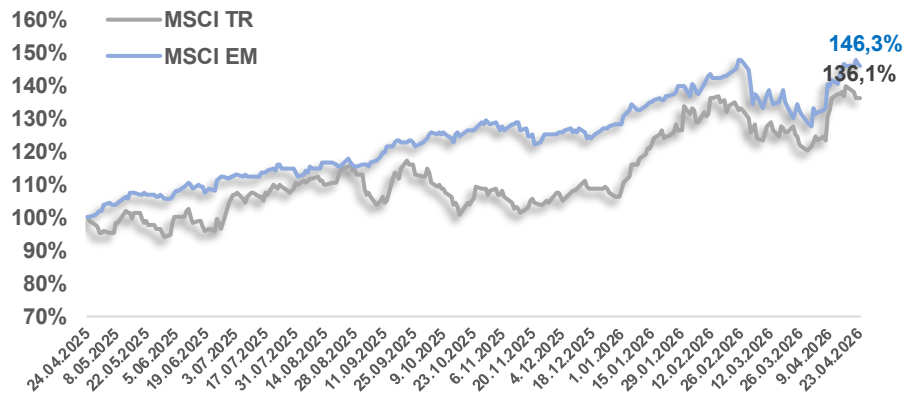
Kredi ve Mevduat Faiz Oranları



Türkiye 5 Yıllık Dolar Bazlı CDS Oranları



MSCI Türkiye & MSCI EM Göreceli Getiri



Bizim Haftalık

Bizim Menkul Değerler A.Ş.

Araştırma Bölümü

E-mail: arastirma@bizimmenkul.com.tr

Telefon: 0216-547-13-00

Önemli Uyarı!

Burada yer alan yatırım bilgi, yorum ve tavsiyeleri yatırım danışmanlığı kapsamında değildir. Yatırım danışmanlığı hizmeti, yetkili kuruluşlar tarafından kişilerin risk ve getiri tercihleri dikkate alınarak kişiye özel sunulmaktadır. Burada yer alan yorum ve tavsiyeler ise genel niteliktedir. Bu tavsiyeler mali durumunuz ile risk ve getiri tercihlerinize uygun olmayabilir. Bu nedenle, sadece burada yer alan bilgilere dayanarak yatırım kararı verilmesi beklentilerinize uygun sonuçlar doğurmayabilir.

Burada yer alan bilgiler Bizim Menkul Değerler A.Ş. (BMD)'nin güvenilir olduğunu düşündüğü yayımlanmış bilgilerden ve veri kaynaklarından derlenerek BMD Araştırma Bölümü tarafından okuyucuyu bilgilendirme amacı ile hazırlanmıştır. Kullanılan bilgilerin hatasızlığı ve/veya eksiksizliği konusunda BMD hiçbir şekilde sorumlu tutulamaz. BMD Araştırma raporları şirket içi ve dışı dağıtım kanalları aracılığıyla tüm BMD müşterilerine eşzamanlı olarak dağıtılmaktadır. Burada yer alan tahmin, yorum ve tavsiyeler dökümanın yayınlandığı tarih itibarıyla geçerlidir. BMD Araştırma Bölümü daha önce hazırladığı ya da daha sonra hazırlayacağı raporlarda bu raporda sunulan görüş ve tavsiyelerden farklı ya da bu raporda sunulan görüş ve tavsiyelerle çelişen başka raporlar yayımlayabilir. Çelişen fikir ve tavsiyeler bu raporu hazırlayan kişilerden farklı zaman dilimlerine işaret ediyor, farklı analiz yöntemlerini içeriyor ya da farklı varsayımlarda bulunuyor olabilir. Böyle durumlarda, BMD'nin bu raporlardaki tavsiye ve görüşlerle çelişen diğer BMD Araştırma Bölümü raporlarını okuyucunun dikkatine sunma zorunluluğu yoktur. BMD ve ilişkili olduğu firmalar bu raporda adı geçen pay senetlerinde pozisyon sahibi olabilir ve/veya raporun yayınlanma tarihinden sonra işlem yapabilir. Ayrıca yatırımcılar bu raporda adı geçen şirketlerle BMD ve/veya diğer ilişkili firmalarının iş ilişkisi içerisinde olabileceğini kabul ederler.

Bu çalışma kesinlikle tekrar çıkarılmak, çoğaltılmak, kopyalanmak ve/veya okuyucudan başkasına dağıtılmak üzere hazırlanmamıştır ve BMD Araştırma Bölümü'nün izni olmadan kopyalanamaz ve çoğaltılıp dağıtılamaz. Okuyucuların bu raporun içeriğini oluşturan yatırım tavsiyeleri, tahmin ve hedef fiyat değerlemeleri de dahil olmak üzere tüm yorum ve çıkarımların, BMD Araştırma Bölümü'nün izni olmadan başkalarıyla paylaşmaması gerekmektedir. BMD bu araştırma raporunu yayınlamaya, müşterilerine ve gerekli yatırım profesyonellerine dağıtmaya yetkilidir. BMD Araştırma Bölümü gerekli olduğunu düşündüğünde düzenli olarak yatırım tavsiyelerini güncellemekte ve temel analize dayalı araştırma raporları hazırlamaktadır. Bununla birlikte, bu çalışma herhangi bir hisse senedinin veya finansal yatırım enstrümanlarının alımı ya da satımı için BMD ve/veya BMD tarafından direk veya dolaylı olarak kontrol edilen herhangi bir şirket tarafından gönderilmiş bir teklif ya da öneri oluşturmamaktadır. Herhangi bir alım-satım ya da herhangi bir enstrümanın halka arzına talepte bulunma kararı bu çalışmaya değil, arz edilen yatırım aracı ile ilgili kamuya duyurulmuş ve yayınlanmış izahname ve sirkülere dayanmalıdır. BMD ya da herhangi bir BMD çalışanı bu raporun içeriğindeki görüş ve tavsiyelere uyulması sebebiyle doğabilecek doğrudan ya da dolaylı herhangi bir zarar ya da kayıpla ilgili olarak sorumlu tutulamaz.