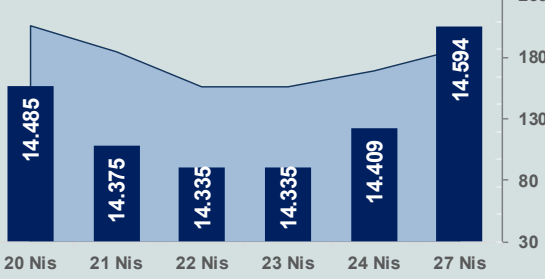


# Bizim Günlük

## 28 Nisan 2026 Salı

□ Hacim (milyar TL), Sağ Eksen ■ BİST100



### BİST Verileri

BIST-100 Piyasa Değeri (milyar \$)	317,6
BIST-100 Piyasa Değeri (milyar TL)	14.247,5
BIST-100 İşlem Hacmi (milyar \$)	4,2
BIST-100 İşlem Hacmi (milyar TL)	187,0
<b>BIST-100 F/K Cari</b>	<b>16,87</b>
<b>Yabancı Payı %</b>	<b>35,3</b>

Endeksler	Kapanış	Günlük	YBB
BIST-30 (TL)	16.785,92	1,51%	37,32%
BIST-100 (TL)	14.594,01	1,28%	29,59%
BIST-Tüm	18.267,83	1,05%	28,74%
BIST-Hizmet Endeksi	13.123,85	-0,12%	24,28%
BIST-Banka Endeksi	17.489,79	-0,59%	5,74%
BIST-Mali Endeksi	20.055,79	0,64%	22,63%
BIST-Sinai Endeksi	18.164,18	1,28%	29,62%
En Yüksek Hacim	Hacim (mTL)	Günlük	
SASA	22.085	5,4%	
THYAO	12.880	-1,4%	
ASELS	11.985	5,9%	
KONTR	11.079	1,0%	
ASTOR	10.531	10,0%	
ISCTR	7.101	-1,0%	

YÜKSELENLER		DÜŞENLER	
MEYSU	10,0%	ENSRI	10,0%
MERCN	10,0%	KGVO	10,0%
DAPGM	10,0%	ARMGD	10,0%
OZATD	10,0%	ALKLC	9,9%
PEKGY	10,0%	TMPOL	9,9%
ICUGS	10,0%	SELVA	9,8%
ASTOR	10,0%	TERA	9,7%
KLSYN	10,0%	DOGUB	8,9%
BRSAN	10,0%	GMTAS	8,8%
DYOBV	10,0%	BORLS	8,4%
HURGZ	10,0%	SEGMN	7,5%
HOROZ	10,0%	AKSUE	7,4%
ARENA	10,0%	SMRVA	7,1%
EUPWR	10,0%	EFOR	6,5%
GRNYO	9,9%	MAALT	6,2%
ETILR	9,9%	KTSKR	6,1%
TRILC	9,9%	PAPIL	5,6%
YYAPI	9,6%	LIDFA	5,4%
HUBVC	8,3%	SVGYO	4,9%
SELEC	8,2%	MEGAP	4,9%

### Haftalık Piyasa Takvimi

15:15	ABD	ADP Haftalık Özel Sektör İstihdam Değişimi
16:00	ABD	S&P/Case-Shiller Konut Fiyatları

### BİST Veri Bankası

### Şirket Karları

### Strateji Raporu

### PİYASALARA ANALİTİK BAKIŞ

#### Dün Ne Oldu...

Haftanın ilk işlem gününe %0,26 artışla 14.446,29 puandan başlayan ve seans içinde 14.423-14.622 aralığında hareket eden BİST100 Endeksi, %1,28 kazançla 14.594,01 puandan günü tamamladı. Bankacılık Endeksi, %0,59 değer kaybederken Sinai Endeksi, %1,28 değer kazandı. Türkiye 2 yıllık tahvil faizi bir önceki kapanışa göre 25 baz puan artışla %40,40 ve 10 yıllık tahvil faizi 6 baz puan artarak %33,44 seviyesinden işlem gördü. Dolar/TL 44,98-45,04 ve Euro/TL 52,72-52,97 aralığında hareket etti. Türkiye'nin dolar bazlı 5 yıl vadeli CDS oranı 239,9 oldu.

TCMB Başkanı Fatih Karahan bankanın Olağan Genel Kurulu'nda yaptığı konuşmada gelişmelerin enflasyon görünümünde oluşturabileceği riskler sebebiyle Mart ve Nisan'da politika duruşunu sıkı tuttuklarını belirtti. Karahan, yıllık tüketici enflasyonunun Mart ayında %30,9 olarak gerçekleştiğini, bu dönemde öne çıkan gıda fiyatları üzerinde hava koşullarının ve ramazan ayına özgü faktörlerin etkilerinin hissedildiğini belirterek "Kira ve eğitim kalemlerinde azalan katılık ise dezenflasyonu destekledi. Bunun yanı sıra, söz konusu dönemde yönetilen/yönlendirilen fiyat ve maktu vergi güncellemeleri, geçmiş yıllara kıyasla daha düşük bir oranda gerçekleşerek dezenflasyon sürecini destekleyen diğer bir faktör oldu." değerlendirmesinde bulundu.

Hazine ve Maliye Bakanı Mehmet Şimşek, sürecin gecikmesine rağmen Türkiye'nin enflasyonu düşürmeye odaklanmayı sürdüreceğini söyledi. Ekonomik programa yönelik güçlü siyasi sahiplenme olduğunu belirten Şimşek, Türkiye'nin imalat değer zincirinde yukarıya tırandığını, yatırımlar açısından artık düşük ücretli bir imalat merkezi olmadığını belirtti.

ABD Borsaları karışık bir seyriz izledi. Kapanışta Dow Jones Endeksi, %0,13 kayıpla 49.167,79 puana gerilerken S&P500 Endeksi, %0,12 artışla 7.173,91 puana ve Nasdaq Endeksi, %0,20 kazançla 24.887,10 puana yükseldi. Avrupa Borsaları ise günü düşüşle tamamladı.

Beyaz Saray Sözcüsü Karoline Leavitt, ABD Başkanı Donald Trump ve ulusal güvenlik ekibinin, İran'ın ABD'nin ablukayı kaldırması ve savaşın sona ermesi halinde Hürmüz Boğazı'nı yeniden açma teklifini görüştüğünü doğruladı.

Avrupa Komisyonu Başkanı Ursula von der Leyen, İran'a uygulanan yaptırımların gevşetilmesi için Tahran yönetiminin kendi halkına yönelik tutumunda köklü bir değişim görmeleri gerektiğini belirtti.

Rusya Devlet Başkanı Vladimir Putin ile İran Dışişleri Bakanı Abbas Erakçi St. Petersburg'da bir araya geldi. Görüşmede iki ülke arasındaki stratejik ortaklığın sürdürülmesi ve Orta Doğu'daki gelişmeler ele alındı.

Japonya Merkez Bankası, politika faizini değiştirmeyerek %0,75 seviyesinde sabit tuttu. Banka, ayrıca 2026 mali yılı için büyüme tahminini %1'den %0,5'e düşürürken, çekirdek enflasyon tahminini ise %1,9'dan %2,8'e yükseltti.

#### Bugün Gündemdekiler...

Yeni güne başlarken Asya piyasaları karışık bir seyriz izliyor. Dow Jones vadeli endeksi %0,09 artıda. Dolar/TL 45,05 ve Euro/TL 52,75 seviyelerinden işlem görüyor. Dolar endeksi 98,60 seviyesinde bulunurken Euro/Dolar paritesi 1,17 sınırında. Brent tipi petrol 103,29 dolardan, altının onsu 4.627,25 dolardan ve gramı ise 6.703,30 liradan alıcı buluyor.

Bugün yurt içinde önemli bir veri akışı bulunmazken yurt dışında ABD'de CB tüketici güven endeksi ve S&P/Case-Shiller konut fiyatları verisi takip edilecek.

#### Piyasa Katılımcıları (Beklenti) Anketi...

**Nisan 2026** tarihli TCMB piyasa katılımcıları anketine göre; **Mart ayında %1,94 artan TÜFE'nin Nisan ayında %2,93, Mayıs ayında %1,82, 2026 sonunda %27,53 ve 2027 sonunda %20,13 artması** beklenmektedir. Yine aynı ankette Dolar/TL'nin 2026 sonunda **51,23** ve 12 ay sonrasında ise **53,62** olması öngörülmektedir. Cari dengenin 2026 sonunda **44,3** milyar dolar, 2027 sonunda ise **39,8** milyar dolar **açık** vermesi beklenmektedir. GSYH büyümesinin 2026 ve 2027'de sırasıyla **%3,5** ve **%4,1** olacağı öngörülmektedir. TCMB haftalık repo faizinin ilk toplantıda **%37,75** ve 2026 yıl sonunda ise **%32,94** olması beklenmektedir.

#### Teknik Takip Listesi

28 Nisan-5 Mayıs 2026 dönemi için teknik takip listemizde ALBRK, ISDMR, BRISA, ENJSA ve BIMAS yer almaktadır.

Pay	Kapanış	Destek-1	Destek-2	Direnç-1	Direnç-2	Zarar Kes
ALBRK	8,70	8,60	8,35	8,84	9,22	8,35
ISDMR	45,26	44,80	43,70	46,00	46,70	43,70
BRISA	86,45	85,50	83,80	87,90	91,50	83,80
ENJSA	124,00	122,00	120,00	127,00	134,00	120,00
BIMAS	752,50	743,00	731,00	764,00	785,00	731,00

# Bizim Günlük

28 Nisan 2026 Salı

Borsalar	Kapanış	Günlük	YBB	365Gün
ABD-DJ IND.	49.168	-0,13%	2,30%	22,57%
ABD-S&P 500	7.064	0,12%	3,19%	27,85%
ABD-NASDAQ	24.887	0,20%	7,08%	43,17%
Almanya-DAX	24.084	-0,19%	-1,66%	8,28%
İngiltere-FTSE100	10.321	-0,56%	3,92%	22,65%
Fransa-CAC40	8.142	-0,19%	-0,09%	35,03%
Rusya-RTSI	1.151	0,94%	3,28%	0,43%
Brezilya-BOVESPA	189.579	-0,61%	17,66%	40,70%
JPN-NIKKEI225	53.123	1,26%	4,68%	48,78%
Çin-SHANGHAI	4.068	-0,45%	2,50%	23,45%
G.Kore KOSPI	6.644	0,45%	57,67%	160,95%
Hindistan-Sensex	77.426	0,16%	-9,15%	-2,26%
BİST100	14.594	1,28%	29,59%	54,72%
BİST100 (\$)	293	-0,21%	18,76%	15,18%
BİST BANKA	17.490	-0,59%	5,74%	47,39%
BİST BANKA (\$)	390	-0,68%	1,05%	25,62%
BİST SINAİ	18.164	1,28%	29,62%	43,92%
BİST SINAİ (\$)	405	1,19%	23,87%	22,66%

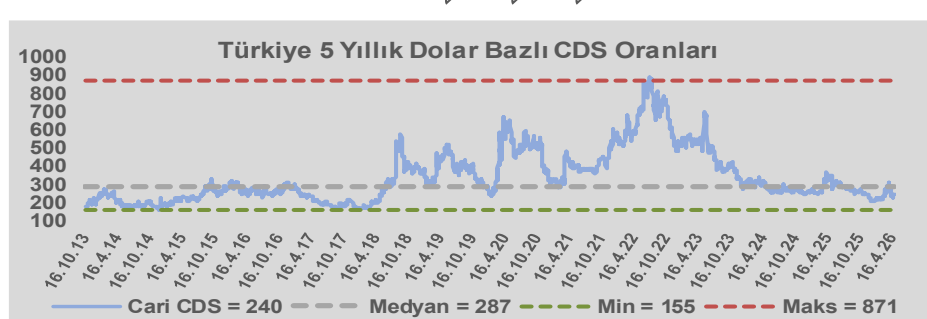
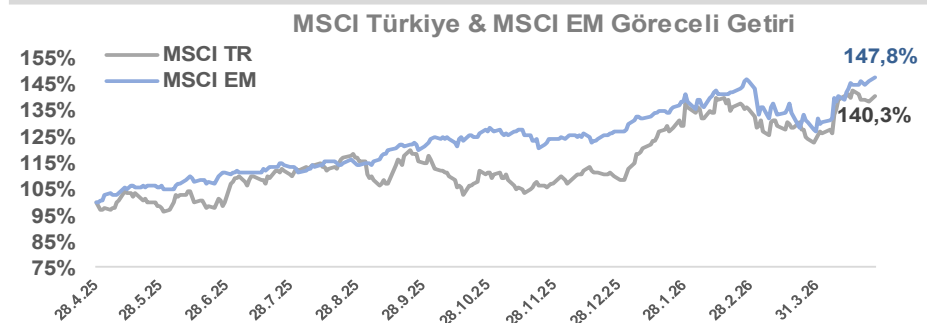
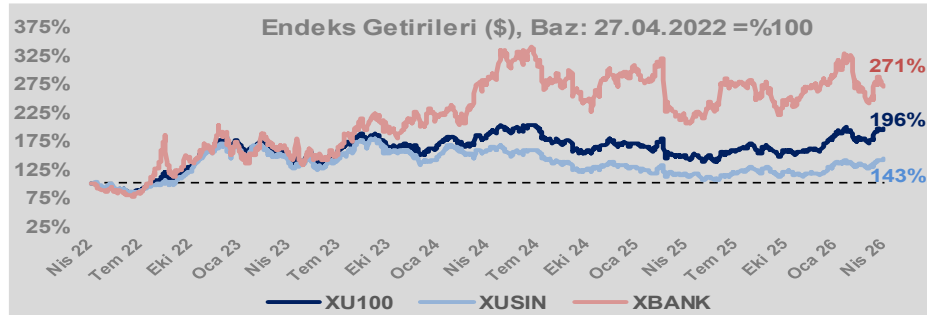
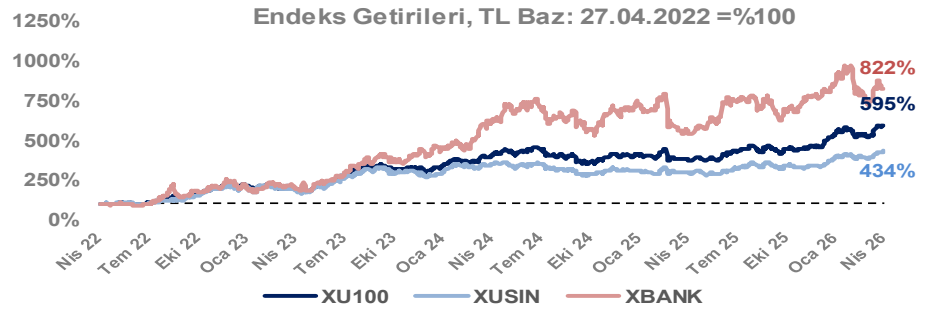
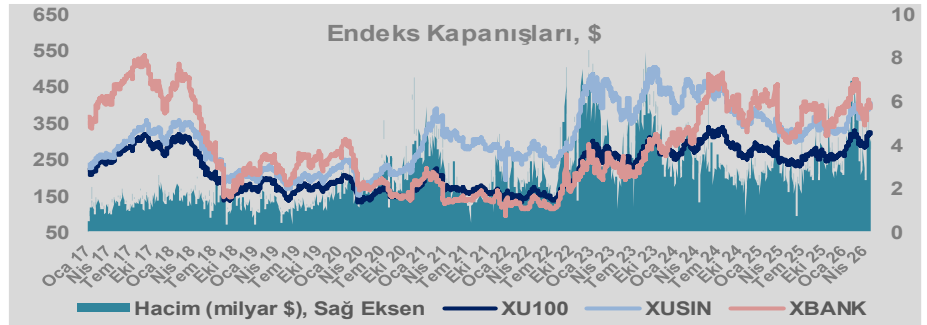
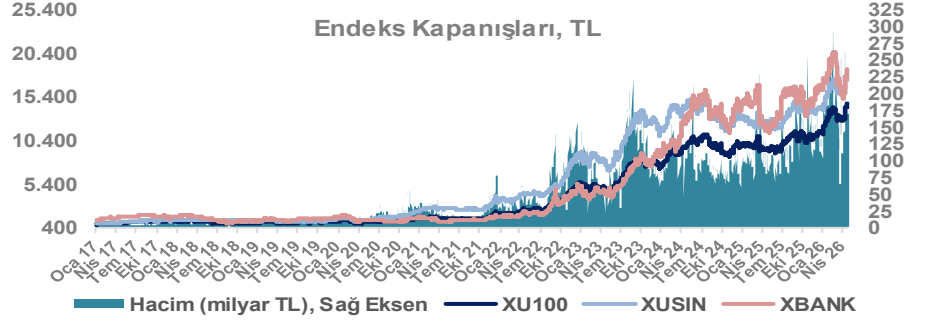
Döviz-Emtia-Faiz	Kapanış	Günlük	YBB
Dolar/TL	45,0376	0,0%	4,9%
Euro/TL	52,7762	-0,1%	4,4%
Euro/Dolar	1,1709	-0,1%	-0,4%
Dolar/Yen	159,14	-0,2%	1,6%
Altın (\$/ons)	4.627	-1,2%	7,3%
Altın (TL/gram)	6.700,0	-1,2%	12,6%
Gümüş (\$/ons)	73,3	-2,9%	3,2%
Gümüş (TL/gram)	106,2	-2,9%	8,3%
Brent Petrol (\$/varil)	103,9	2,2%	70,7%
VIX	18,0	-3,7%	20,1%
Dolar Endeksi	98,4	-0,1%	0,1%
Gösterge Tahvil	40,40%	0,6%	8,3%
Tr 10yıl Tahvil	33,44%	0,2%	15,3%
ABD 10y Tahvil Faizi	4,35%	0,3%	4,0%

Döviz Pozisyonu	Adet	Milyon TL
Döviz Fazlası Olan Şirket	301	351.722
Döviz Açığı Olan Şirket	304	-1.450.660
Bütün Şirketler	605	-1.098.938

Döviz Açığı Olanlar	Döviz Fazlası Olanlar
THYAO -276.081	ENKAI 28.609
SASA -145.350	AKFIS 27.881
FROTO -93.613	ASELS 22.638
PETKM -45.957	HALKB 22.357
TCELL -44.411	BINHO 17.501
MOGAN -33.096	DOHOL 16.914
VESTL -31.272	TRGYO 16.641
ZOREN -29.631	ENJSA 14.433
RGYAS -29.107	GSDHO 9.744
PGSUS -26.981	ANSGR 7.196

Araştırma Model Portföy Tablosu			
Hisse	Kapanış	Hedef Fiyat	Pot. Get.
BIMAS	752,50	GG	-
CIMSA	56,15	GG	-
EREGL	33,60	GG	-
PETKM	23,74	GG	-
TUPRS	274,00	GG	-

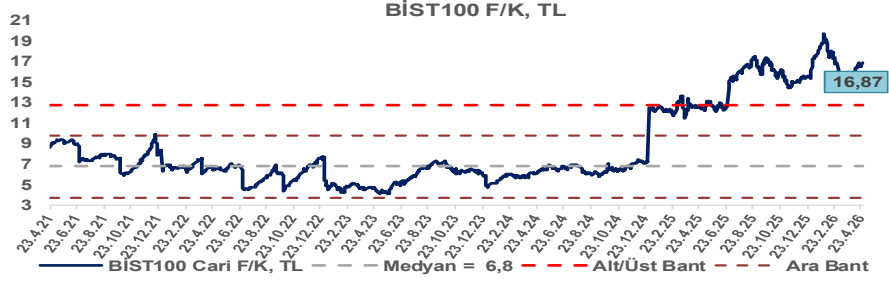
GG: Gözden Geçiriliyor



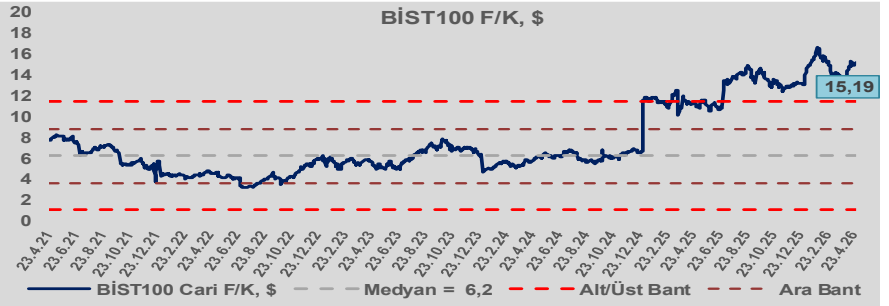
# Bizim Günlük

28 Nisan 2026 Salı

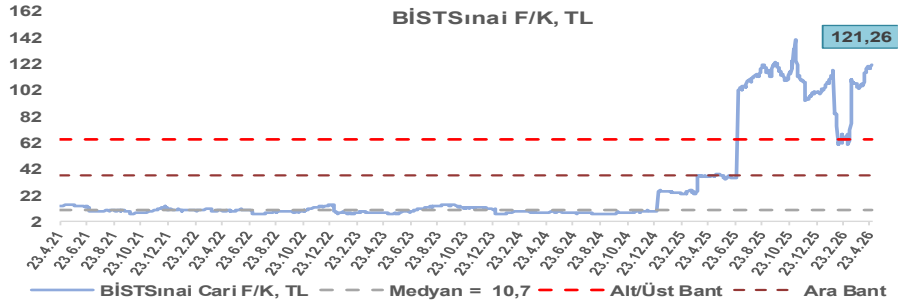
BİST100 Endeksi 6,8x olan 5 yıllık ortalama F/K'sına göre %149,8 primli işlem görmektedir.



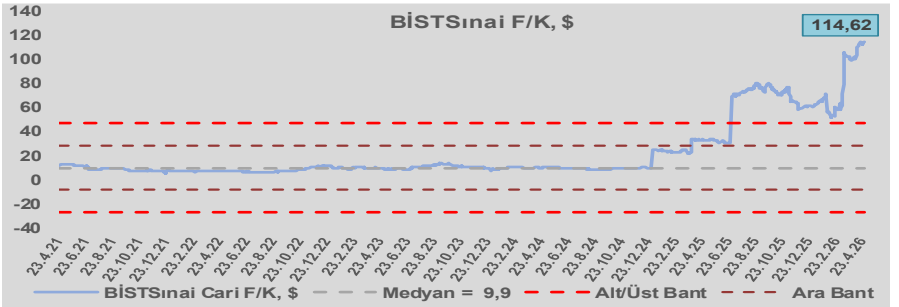
BİST100 Endeksi 6,2x olan dolar bazlı 5 yıllık ortalama F/K'sına göre %144,7 primli işlem görmektedir.



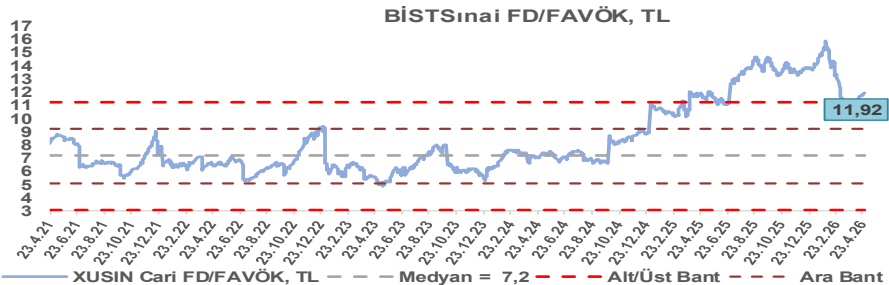
Sınai Endeksi 10,7x olan 5 yıllık ortalama F/K'sına göre %1032,4 primli işlem görmektedir.



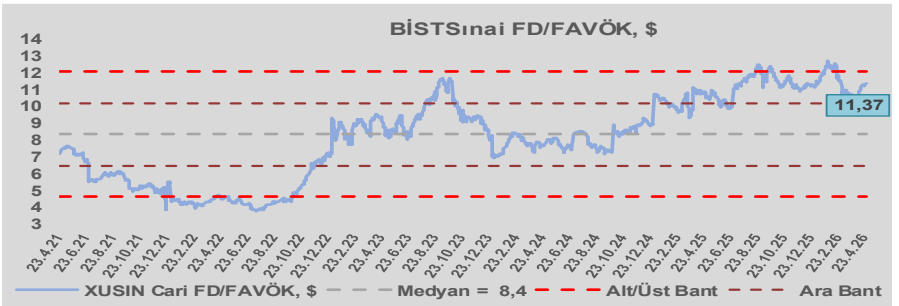
Sınai Endeksi 9,9x olan dolar bazlı 5 yıllık ortalama F/K'sına göre %1063,4 primli işlem görmektedir.



Sınai Endeksi 7,2x olan 5 yıllık ortalama FD/FAVÖK çarpanına göre %64,3 primli işlem görmektedir.



Sınai Endeksi 8,4x olan dolar bazlı 5 yıllık ortalama FD/FAVÖK çarpanına göre %36,0 primli işlem görmektedir.



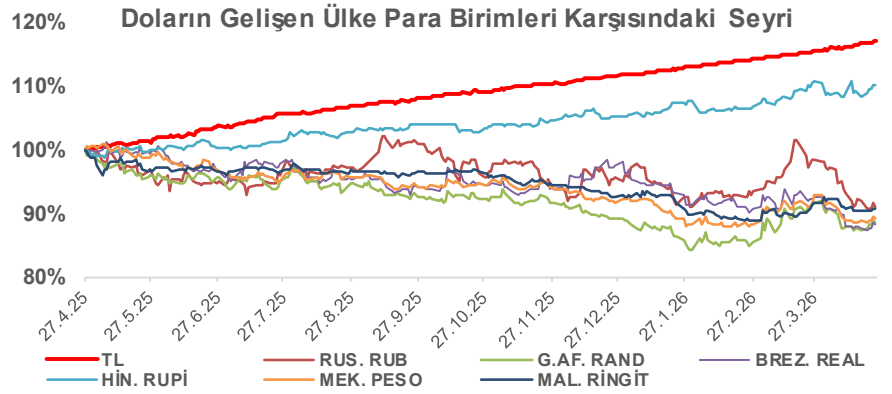
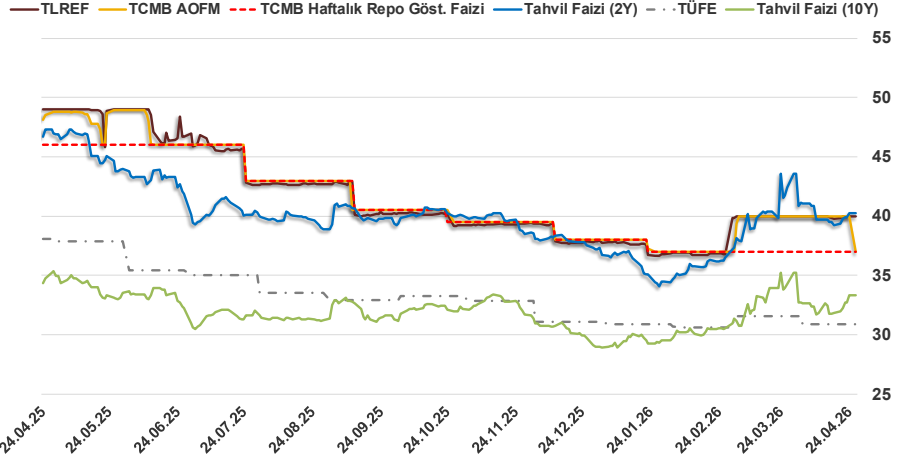
# Bizim Günlük

28 Nisan 2026 Salı

27.04.2026	Kapanış (%)	Değişim (Baz Puan)			
		Haftalık	Aylık	YBB	Yıllık
Gösterge Faiz	37,00	0	0	-100	-900
TLREF	39,98	10	-1	211	-901
Tahvil Faizi (10Y)	33,32	136	476	433	-190
Tahvil Faizi (2Y)	40,28	93	-328	307	-705
TCMB AOFM	37,00	-300	-300	-100	-1.177
TÜFE	30,87	0	-67	-21	-724

Kaynak: Finnet

2019'da tamamı ikinci yarıda olmak üzere toplam 1.200 baz puan indirime giderek politika faizini %12,00 seviyesine indiren TCMB, 2020'deki ilk 5 toplantısında 375 baz puan indirime haftalık repo faizini %8,25'e çekti. 24 Eylül 2020'de son iki yıldaki ilk faiz artırımını gerçekleştirdi ve politika faizini 200 baz puan artışla %10,25'e çekti. 22 Ekim'deki toplantısında ise haftalık repo faizini %10,25 seviyesinde sabit bıraktı. Naci Ağbal göreve geldikten sonra yapılan 19 Kasım toplantısında haftalık repo faizi 475 baz puan artışla %15,00'e yükseltirken 24 Aralık toplantısında ise haftalık repo faizi 200 baz puan artışla %17 seviyesine yükseltildi. 2021 yılı Ocak ve Şubat ayı toplantılarında faizde değişikliğe gitmeyen TCMB, 18 Mart'taki toplantısında haftalık repo faizini 200 baz puan artırarak %19'a yükseltti. 6 Mayıs, 17 Haziran, 14 Temmuz ve 12 Ağustos PPK toplantılarında ise faiz oranında değişiklik yapılmayarak %19'da sabit bıraktı. TCMB, politika faizini 23 Eylül'de 100, 21 Ekim'de 200, 18 Kasım 'da 100 ve 16 Aralık toplantısında 100 baz puan indirerek %14 seviyesine çekti. TCMB, 2022 yılının ilk toplantısında ise faizi değiştirmeyerek %14 seviyesinde sabit bıraktı. TCMB, politika faizini 17 Şubat, 17 Mart, 14 Nisan, 26 Mayıs, 23 Haziran ve 21 Temmuz tarihli toplantılarında değişiklik yapılmayarak %14 olarak sabit bıraktı. TCMB, 18 Ağustos'ta 100, 22 Eylül'de 100, 20 Ekim'de 150 ve 24 Kasım tarihli toplantısında 150 baz puan indirim yaparak politika faizini %9,00 seviyesine çekerken, 22 Aralık'taki 2022 yılının son toplantısında politika faizini değiştirmeyerek %9,00 seviyesinde sabit bıraktı. TCMB, 19 Ocak'taki 2023 yılının ilk toplantısında politika faizini değiştirmeyerek %9 seviyesinde tutarken, 23 Şubat toplantısında 50 baz puan indirerek %8,50 seviyesine çekti. 23 Mart, 27 Nisan ve 25 Mayıs tarihli toplantılarında ise politika faizini değiştirmeyerek %8,50 seviyesinde sabit bıraktı. Merkez Bankası politika faizini, 22 Haziran'da 650 baz puan, 20 Temmuz'da 250 baz puan, 24 Ağustos'ta 750 baz puan, 21 Eylül'de 500 baz puan, 26 Ekim'de 500 baz puan, 23 Kasım'da 500 baz puan ve 21 Aralık tarihli toplantısında 250 baz puan artırarak %42,50 seviyesine çıkardı. TCMB, 2024 yılının ilk toplantısında politika faizini 250 baz puan artırarak %45,00 seviyesine yükseltirken, 22 Şubat tarihli toplantısında ise değiştirmeyerek %45,00 seviyesinde sabit bıraktı. Merkez Bankası, 21 Mart tarihli toplantısında politika faizini 500 baz puan artırarak %50 seviyesine yükseltti. TCMB, 25 Nisan, 23 Mayıs, 27 Haziran, 23 Temmuz, 20 Ağustos, 19 Eylül, 17 Ekim ve 21 Kasım tarihli toplantılarında ise politika faizini değiştirmeyerek %50 seviyesinde sabit bıraktı. TCMB, 26 Aralık toplantısında ise politika faizini 250 baz puan indirerek %47,50 seviyesine çekti. TCMB, 2025 yılının ilk toplantısında politika faizini 250 baz puan ve ikinci toplantısında 250 baz puan indirerek %42,50 seviyesine çekerken 17 Nisan tarihli toplantıda 350 baz puan artırarak %46 seviyesine çıkardı. Merkez Bankası, 19 Haziran'da politika faizini değiştirmeyerek %46 seviyesinde sabit bırakırken 24 Temmuz'da 300 baz puan, 11 Eylül 2025'te 250 baz puan, 23 Ekim'de 100 baz puan ve 11 Aralık'ta 150 baz puan indirilerek %38,00 seviyesine düşürüldü. TCMB, 2026 yılının ilk toplantısında 100 baz puan indirerek politika faizini %37'ye düşürürken 12 Mart'ta ve 22 Nisan'da %37,00 seviyesinde sabit bıraktı.



**Bizim Menkul Değerler A.Ş.**  
**Araştırma Bölümü**  
<http://www.bmd.com.tr/>  
arastirma@bmd.com.tr

## Önemli Uyarı

Burada yer alan yatırım bilgi, yorum ve tavsiyeleri yatırım danışmanlığı kapsamında değildir. Yatırım danışmanlığı hizmeti, yetkili kuruluşlar tarafından kişilerin risk ve getiri tercihleri dikkate alınarak kişiye özel sunulmaktadır. Burada yer alan yorum ve tavsiyeler ise genel niteliktedir. Bu tavsiyeler mali durumunuz ile risk ve getiri tercihlerinize uygun olmayabilir. Bu nedenle, sadece burada yer alan bilgilere dayanarak yatırım kararı verilmesi beklentilerinize uygun sonuçlar doğurmayabilir.

Burada yer alan bilgiler Bizim Menkul Değerler A.Ş. (BMD) tarafından okuyucuyu bilgilendirme amacı ile BMD'nin güvenilir olduğunu düşündüğü yayımlanmış bilgilerden ve veri kaynaklarından derlenerek hazırlanmıştır. Kullanılan bilgilerin hatasızlığı ve/veya eksiksizliği konusunda BMD hiçbir şekilde sorumlu tutulamaz. BMD Araştırma raporları şirket içi ve dışı dağıtım kanalları aracılığıyla tüm BMD müşterilerine eşzamanlı olarak dağıtılmaktadır. Ayrıca, Burada yer alan tahmin, yorum ve tavsiyeler dökümanın yayımlandığı tarih itibarıyla geçerlidir. BMD Araştırma Bölümü daha önce hazırladığı ya da daha sonra hazırlayacağı raporlarda bu raporda sunulan görüş ve tavsiyelerden farklı ya da bu raporda sunulan görüş ve tavsiyelerle çelişen başka raporlar yayımlayabilir. Çelişen fikir ve tavsiyeler bu raporu hazırlayan kişilerden farklı zaman dilimlerine işaret ediyor, farklı analiz yöntemlerini içeriyor ya da farklı varsayımlarda bulunuyor olabilir. Böyle durumlarda, BMD'nin bu raporlardaki tavsiye ve görüşlerle çelişen diğer BMD Araştırma Bölümü raporlarını okuyucunun dikkatine sunma zorunluluğu yoktur. BMD ve ilişkili olduğu firmalar bu raporda adı geçen pay senetlerinde pozisyon sahibi olabilir ve/veya raporun yayınlanma tarihinden sonra işlem yapabilir. Ayrıca yatırımcılar bu raporda adı geçen şirketlerle BMD ve/veya diğer ilişkili firmalarının iş ilişkisi içerisinde olabileceğini kabul ederler.

Bu çalışma kesinlikle tekrar çıkarılmak, çoğaltılmak, kopyalanmak ve/veya okuyucudan başkasına dağıtılmak üzere hazırlanmamıştır ve BMD Araştırma Bölümü'nün izni olmadan kopyalanamaz ve çoğaltılıp dağıtılamaz. Okuyucuların bu raporun içeriğini oluşturan yatırım tavsiyeleri, tahmin ve hedef fiyat değerlemeleri de dahil olmak üzere tüm yorum ve çıkarımların, BMD Araştırma Bölümü'nün izni olmadan başkalarıyla paylaşmaması gerekmektedir. BMD bu araştırma raporunu yayınlamaya, müşterilerine ve gerekli yatırım profesyonellerine dağıtmaya yetkilidir. BMD Araştırma Bölümü gerekli olduğunu düşündüğünde düzenli olarak yatırım tavsiyelerini güncellemekte ve temel analize dayalı araştırma raporları hazırlamaktadır. Bununla birlikte, bu çalışma herhangi bir hisse senedinin veya finansal yatırım enstrümanlarının alımı ya da satımı için BMD ve/veya BMD tarafından direkt veya dolaylı olarak kontrol edilen herhangi bir şirket tarafından gönderilmiş bir teklif ya da öneri oluşturmamaktadır. Herhangi bir alım-satım ya da herhangi bir enstrümanın halka arzına talepte bulunma kararı bu çalışmaya değil, arz edilen yatırım aracı ile ilgili kamuya duyurulmuş ve yayımlanmış izahname ve sirkülere dayanmalıdır. BMD ya da herhangi bir BMD çalışanı bu raporun içeriğindeki görüş ve tavsiyelere uyulması sebebiyle doğabilecek doğrudan ya da dolaylı herhangi bir zarar ya da kayıpla ilgili olarak sorumlu tutulamaz.