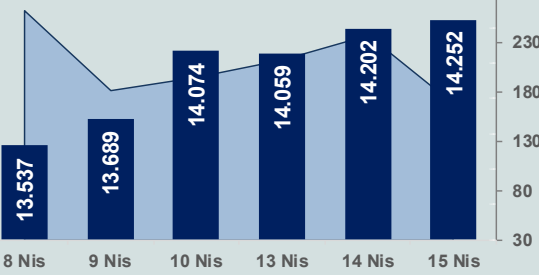


Bizim Günlük

16 Nisan 2026 Perşembe

□ Hacim (milyar TL), Sağ Eksen ■ BİST100



BİST Verileri

BIST-100 Piyasa Değeri (milyar \$)	311,4
BIST-100 Piyasa Değeri (milyar TL)	13.905,2
BIST-100 İşlem Hacmi (milyar \$)	3,8
BIST-100 İşlem Hacmi (milyar TL)	167,8
BIST-100 F/K Cari	16,54
Yabancı Payı %	35,8

Endeksler	Kapanış	Günlük	YBB
BIST-30 (TL)	16.366,26	0,25%	33,89%
BIST-100 (TL)	14.252,38	0,35%	26,56%
BIST-Tüm	17.874,47	0,48%	25,97%
BIST-Hizmet Endeksi	12.999,65	0,38%	23,11%
BIST-Banka Endeksi	17.726,12	0,11%	7,17%
BIST-Mali Endeksi	19.556,21	0,15%	19,57%
BIST-Sınai Endeksi	17.570,80	0,70%	25,39%
En Yüksek Hacim	Hacim (mTL)	Günlük	
SASA	17.871	9,9%	
THYAO	16.412	-1,5%	
ASELS	8.786	1,2%	
ISCTR	7.557	0,0%	
TRALT	7.433	3,9%	
ASTOR	7.194	-4,3%	

YÜKSELENLER		DÜŞENLER	
ADESE	10,0%	NIBAS	10,0%
DYOBY	10,0%	RUBNS	9,9%
EĞEEN	10,0%	SERNI	9,9%
GZNM	10,0%	MEKAG	9,9%
VSNMD	10,0%	ECILC	7,9%
BORLS	10,0%	ENSRI	7,7%
GIPTA	10,0%	EUPWR	7,7%
SMRVA	10,0%	ZERGY	7,3%
EFOR	10,0%	DOGUB	6,7%
SVGYO	10,0%	TRHOL	6,4%
NETCD	10,0%	ZGYO	6,0%
IZFAS	9,9%	KAPLM	5,8%
EGPRO	9,9%	BLCYT	5,8%
KARTN	9,9%	KTSKR	5,7%
ATATR	9,9%	NATEN	5,6%
ANELE	9,9%	QNBFK	5,4%
KONTR	9,9%	BRMEN	5,2%
EMKEL	9,9%	GESAN	5,2%
TUREX	9,9%	AAGYO	4,9%
SASA	9,9%	MARKA	4,8%

Haftalık Piyasa Takvimi

09:00	İngiltere	GSYH
09:00	İngiltere	Sanayi Üretimi
10:00	Türkiye	Konut Fiyat Endeksi
12:00	Euro Bölgesi	Tüketici Fiyat Endeksi
15:30	ABD	İşsizlik Başvuruları

BİST Veri Bankası

Şirket Karları

Strateji Raporu

PİYASALARA ANALİTİK BAKIŞ

Dün Ne Oldu...

Dün %0,24 yükselişle 14.236,21 puandan başlayan ve seans içinde 14.181-14.315 aralığında hareket eden BİST100 Endeksi, %0,35 kazançla 14.252,38 puandan günü tamamladı. Bankacılık Endeksi %0,11 ve Sınai Endeks %0,70 değer kazandı. Türkiye 2 yıllık tahvil faizi bir önceki kapanışa göre 20 baz puan azalışla %39,69 ve 10 yıllık tahvil faizi 1 baz puan düşerek %32,22 seviyesinden işlem gördü. Dolar/TL 44,72-44,76 ve Euro/TL 52,71-52,88 aralığında hareket etti. Türkiye'nin dolar bazlı 5 yıl vadeli CDS oranı 233,7 oldu.

TÜİK verilerine göre tarım ürünleri üretici fiyat endeksi (Tarım-ÜFE), Mart'ta aylık bazda %3,85 ve yıllık %36,09 arttı.

Hazine ve Maliye Bakanlığı'nın verilerine göre, merkezi yönetim bütçe giderleri Mart ayında yıllık %42,1 artarak 1 trilyon 460,4 milyar TL, bütçe gelirleri ise %60,6 artarak 1 trilyon 230,5 milyar TL oldu. Merkezi yönetim bütçesi, 229,9 milyar TL açık verdi. Faiz dışı denge ise 6,1 milyar TL fazla verdi. Ocak-Mart döneminde merkezi yönetim bütçe giderleri 4 trilyon 425,4 milyar TL, bütçe gelirleri 4 trilyon 5,4 milyar TL ve bütçe açığı 420 milyar TL olarak gerçekleşti.

ABD Borsalarında karışık bir seyir izlendi. Kapanışta Dow Jones Endeksi, %0,15 azalışla 48.463,72 puana gerilerken, S&P500 Endeksi, %0,80 artışla 7.022,95 puana ve Nasdaq Endeksi, %1,59 kazançla 24.016,02 puana yükseldi. Avrupa Borsaları da günü karışık seyrile tamamladı.

ABD Merkez Bankası (Fed), Bej Kitap (Beige Book) raporunun Nisan sayısını yayımladı. Bankanın 12 şubesinden gelen verilerle hazırlanan Bej Kitap anketine göre, sekiz bölgede ekonomik faaliyetlerin hafif ila ılımlı düzeyde artış gösterdiği, iki bölgede faaliyetlerin durağan kaldığı, diğer iki bölgede ise faaliyetlerin hafif ila ılımlı azalış gösterdiği bildirildi. Raporda Orta Doğu'da yaşanan savaşın işe alımda, fiyatlandırmada, sermaye yatırımı konusundaki karar alma süreçlerinde belirsizlik kaynağı oluşturduğu belirtildi.

Beyaz Saray Sözcüsü Leavitt, müzakerelerin yoğun bir şekilde sürdüğünü ve görüşmelerin verimli şekilde ilerlediğini ifade etti.

ABD Senatosu, Trump'ın İran'a yönelik saldırılarını Kongre onayına bağlamayı amaçlayan "savaş yetkileri" tasarısını bir kez daha reddetti. Senato Genel Kurulu'nda yapılan oylamada, ABD-İran savaşının başlangıcından bu yana dördüncü kez gündeme gelen tasarı bir kez daha kabul edilmedi. Oylamada tasarıya 47 senatör "evet", 52 senatör ise "hayır" oyu verdi.

ABD'de Yüksek Mahkeme kararı sonrası iptal edilen tarifeler için iade sürecinin 20 Nisan'da başlayacağı açıklandı. Başvuruların sonuçlanmasının 45 güne kadar sürebileceği belirtildi.

ABD Hazine Bakanı Scott Bessent, Orta Doğu'lu muhataplarıyla İran petrol krizi üzerine görüşmeler yürüttüğünü belirterek, bölgedeki üreticilerin Hürmüz Boğazı'nın yeniden açılmasıyla birlikte hızlı şekilde sevkiyata başlayabileceklerini ilettiklerini aktardı. Bessent, yaz aylarında benzin fiyatlarının galon başına 3 dolar seviyesine gerilemesini belediklerini ifade etti.

IMF Başkanı Kristalina Georgieva, Orta Doğu'daki savaş bitse bile arz sıkışıklıklarının bir anda ortadan kalkmayacağını belirtti. Georgieva bu dönemde çoğu Merkez Bankası için bekle-gör yaklaşımının doğru olduğunu ancak bazılarının erken politika adımı atmak zorunda kalabileceğini belirtti.

Çin ekonomisi 2026 yılının ilk çeyreğinde yıllık %5 büyüdü. Beklenti %4,8 büyüme olması yönündeydi.

Bugün Gündemdekiler...

Yeni güne başlarken Asya piyasaları karışık bir seyir izliyor. Dow Jones vadeli endeksi %0,20 artıda. Dolar/TL 44,76 ve Euro/TL 52,93 seviyelerinden işlem görüyor. Dolar endeksi 98,01 seviyesinde bulunurken Euro/Dolar paritesi 1,18 sınırında. Brent tipi petrol 95,07 dolardan, altın onsu 4.828,43 dolardan ve gramı ise 6.950,75 liradan alıcı buluyor.

Bugün yurt içinde konut fiyat endeksi yurt dışında ise İngiltere'de büyüme, Euro Bölgesi'nde enflasyon ile ABD'de işsizlik başvuruları ve sanayi üretim verileri takip edilecek.

Piyasa Katılımcıları (Beklenti) Anketi...

Mart 2026 tarihli TCMB piyasa katılımcıları anketine göre; **Mart** ayında **%1,94 artan TÜFE'nin Nisan** ayında **%2,11**, **2026** sonunda **%25,38** ve **2027** sonunda **%18,71 artması** beklenmektedir. Yine aynı ankette Dolar/TL'nin 2026 sonunda **50,97** ve 12 ay sonrasında ise **52,70** olması öngörülmektedir. Cari dengenin 2026 sonunda **31,6** milyar dolar, 2027 sonunda ise **32,3** milyar dolar **açık** vermesi beklenmektedir. GSYH büyümesinin 2026 ve 2027'de sırasıyla **%3,8** ve **%4,3** olacağı öngörülmektedir. TCMB haftalık repo faizinin ilk toplantıda **%37,00** ve 2026 yıl sonunda ise **%30,63** olması beklenmektedir.

Şirket Haberleri

CW Enerji Mühendislik Ticaret ve Sanayi A.Ş. (CWENE; Haberin etkisi: Pozitif)

Şirket ile ABD'de yerleşik bir müşteri arasında, üretimi ve tasarımı Şirketimize ait olan güneş panelleri, ilgili bileşenler ve alüminyum çerçevelerin satışına ilişkin olarak taraflar arasında karşılıklı iyi niyet mutabakatı imzalanmıştır. Söz konusu niyet mutabakatının toplam tutarı 750.000.000 ABD Doları'dır.

Bizim Günlük

16 Nisan 2026 Perşembe

Borsalar	Kapanış	Günlük	YBB	365Gün
ABD-DJ IND.	48.464	-0,15%	0,83%	20,05%
ABD-S&P 500	7.023	0,80%	2,59%	30,14%
ABD-NASDAQ	24.016	1,59%	3,33%	42,76%
Almanya-DAX	24.067	0,09%	-1,73%	13,24%
İngiltere-FTSE100	10.560	-0,47%	6,33%	28,01%
Fransa-CAC40	8.275	-0,64%	1,53%	37,23%
Rusya-RTSI	1.147	1,37%	2,99%	6,92%
Brezilya-BOVESPA	197.738	-0,46%	22,72%	52,99%
JPN-NIKKEI225	53.123	1,26%	4,68%	56,33%
Çin-SHANGHAI	4.045	0,44%	1,91%	23,97%
G.Kore KOSPI	6.213	2,00%	47,44%	153,00%
Hindistan-Sensex	78.467	0,46%	-7,93%	4,40%
BİST100	14.252	0,35%	26,56%	51,24%
BİST100 (\$)	291	0,35%	18,19%	13,76%
BİST BANKA	17.726	0,11%	7,17%	47,53%
BİST BANKA (\$)	397	0,08%	2,89%	25,69%
BİST SINAİ	17.571	0,70%	25,39%	39,35%
BİST SINAİ (\$)	394	0,67%	20,37%	18,90%

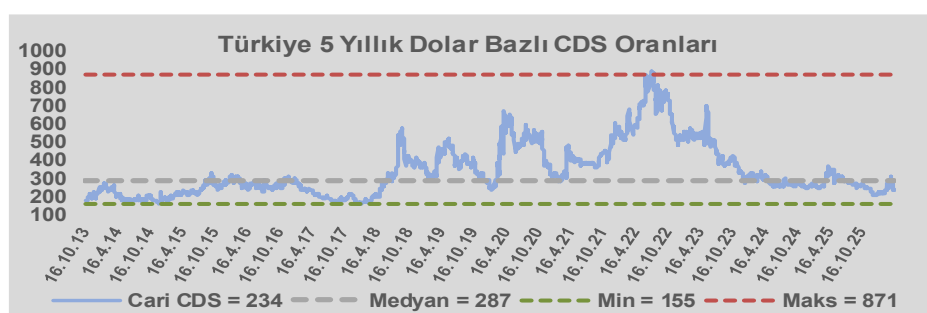
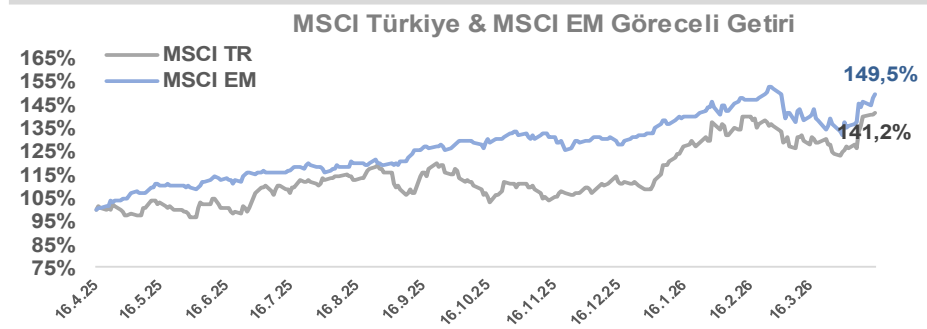
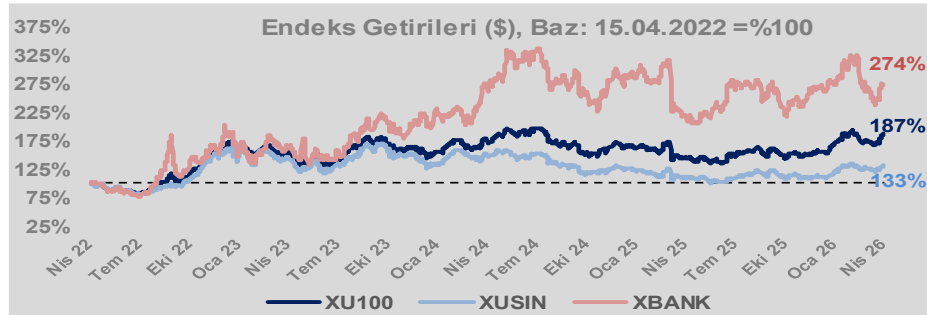
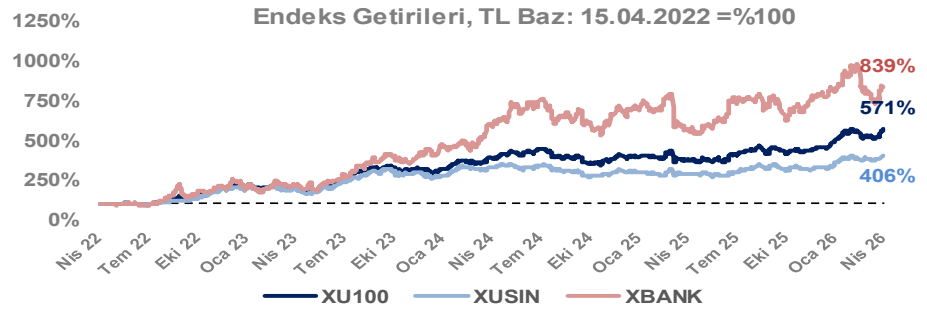
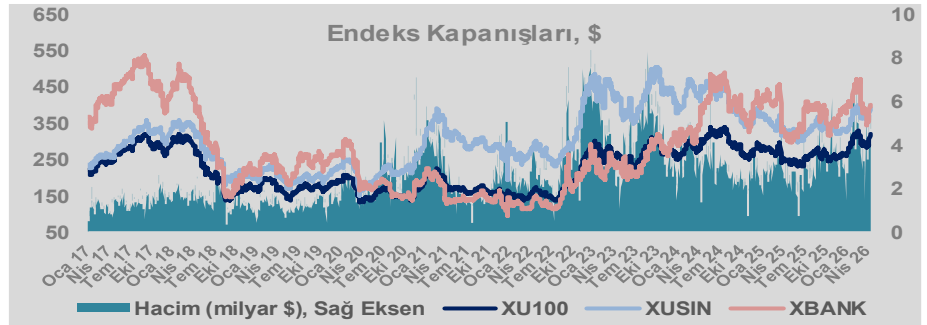
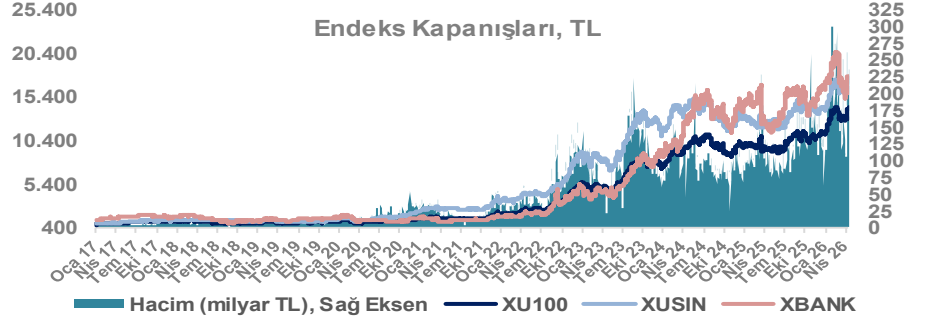
Döviz-Emtia-Faiz	Kapanış	Günlük	YBB
Dolar/TL	44,7619	0,0%	4,3%
Euro/TL	52,9586	0,3%	4,8%
Euro/Dolar	1,1808	0,1%	0,5%
Dolar/Yen	158,80	-0,1%	1,4%
Altın (\$/ons)	4.825	0,7%	11,9%
Altın (TL/gram)	6.944,4	0,8%	16,7%
Gümüş (\$/ons)	80,4	1,8%	13,1%
Gümüş (TL/gram)	115,7	1,8%	17,9%
Brent Petrol (\$/varil)	94,7	-0,2%	55,5%
VIX	18,2	-1,0%	21,1%
Dolar Endeksi	98,0	-0,1%	-0,3%
Gösterge Tahvil	39,69%	-0,5%	6,4%
Tr 10yıl Tahvil	32,22%	0,0%	11,1%
ABD 10y Tahvil Faizi	4,27%	-0,2%	2,2%

Döviz Pozisyonu	Adet	Milyon TL
Döviz Fazlası Olan Şirket	301	351.722
Döviz Açığı Olan Şirket	304	-1.450.660
Bütün Şirketler	605	-1.098.938

Döviz Açığı Olanlar	Döviz Fazlası Olanlar
THYAO -276.081	ENKAI 28.609
SASA -145.350	AKFIS 27.881
FROTO -93.613	ASELS 22.638
PETKM -45.957	HALKB 22.357
TCELL -44.411	BINHO 17.501
MOGAN -33.096	DOHOL 16.914
VESTL -31.272	TRGYO 16.641
ZOREN -29.631	ENJSA 14.433
RGYAS -29.107	GSDHO 9.744
PGSUS -26.981	ANSGR 7.196

Araştırma Model Portföy Tablosu			
Hisse	Kapanış	Hedef Fiyat	Pot. Get.
BIMAS	753,00	GG	-
CIMSA	53,05	GG	-
EREGL	31,64	GG	-
PETKM	22,00	GG	-
TUPRS	261,25	GG	-

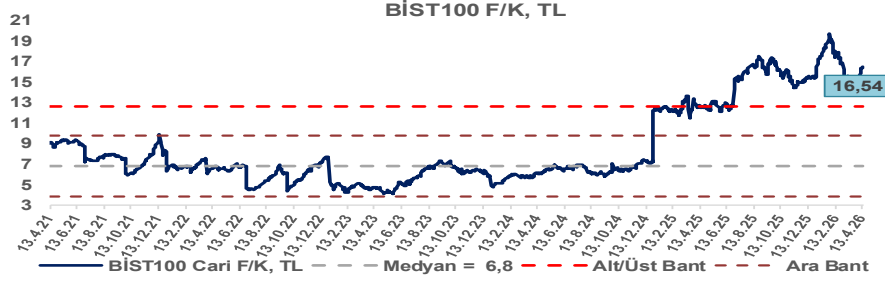
GG: Gözden Geçiriliyor



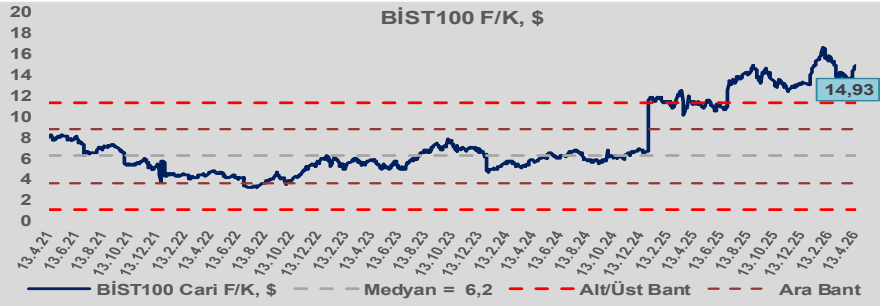
Bizim Günlük

16 Nisan 2026 Perşembe

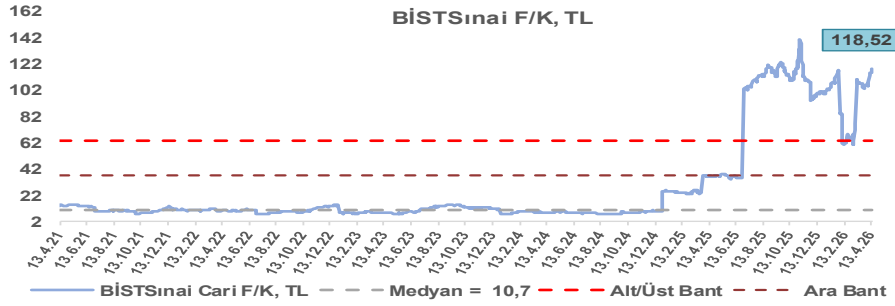
BİST100 Endeksi 6,8x olan 5 yıllık ortalama F/K'sına göre %144,9 primli işlem görmektedir.



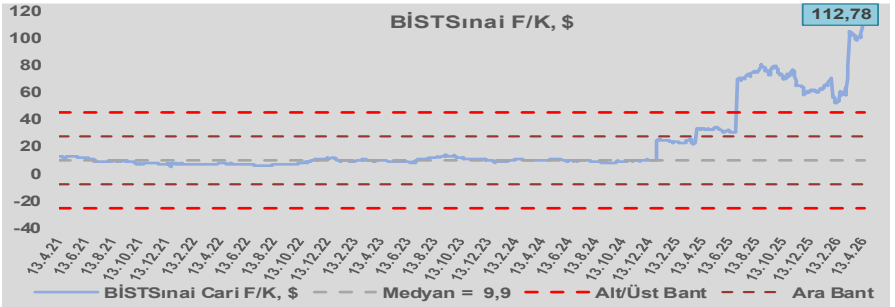
BİST100 Endeksi 6,2x olan dolar bazlı 5 yıllık ortalama F/K'sına göre %140,5 primli işlem görmektedir.



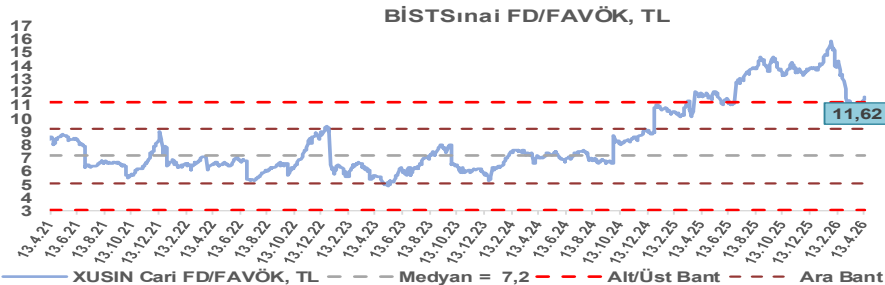
Sınai Endeksi 10,7x olan 5 yıllık ortalama F/K'sına göre %1006,9 primli işlem görmektedir.



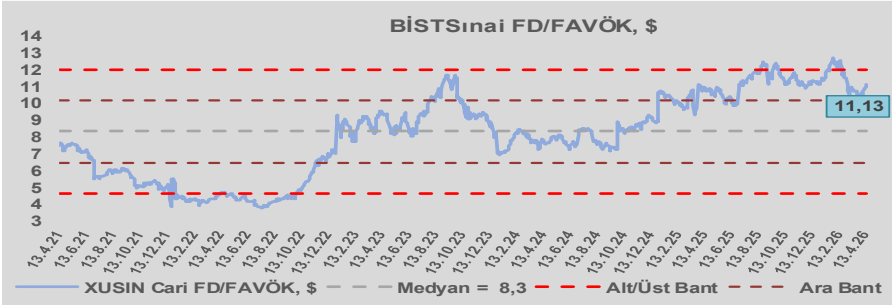
Sınai Endeksi 9,9x olan dolar bazlı 5 yıllık ortalama F/K'sına göre %1044,7 primli işlem görmektedir.



Sınai Endeksi 7,2x olan 5 yıllık ortalama FD/FAVÖK çarpanına göre %62,1 primli işlem görmektedir.



Sınai Endeksi 8,3x olan dolar bazlı 5 yıllık ortalama FD/FAVÖK çarpanına göre %33,5 primli işlem görmektedir.



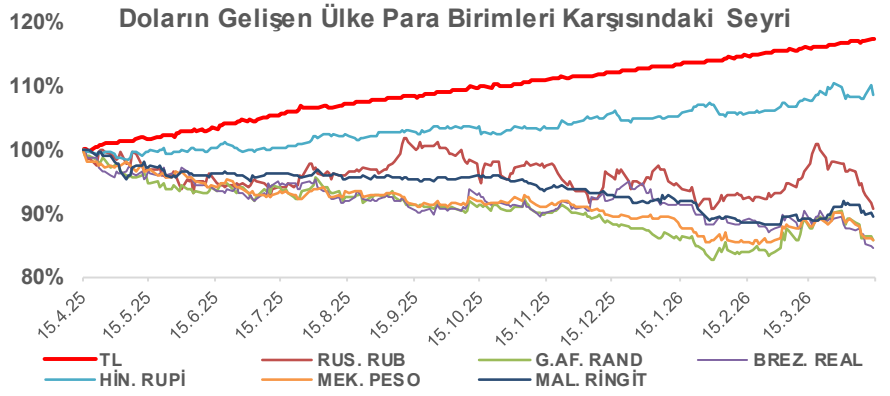
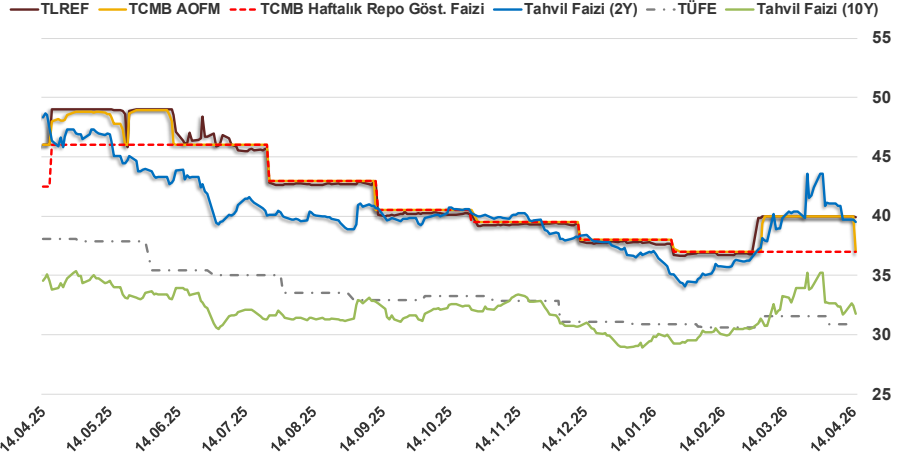
Bizim Günlük

16 Nisan 2026 Perşembe

15.04.2026	Kapanış (%)	Değişim (Baz Puan)			
		Haftalık	Aylık	YBB	Yıllık
Gösterge Faiz	37,00	0	0	-100	-550
TLREF	39,94	-5	-5	207	-605
Tahvil Faizi (10Y)	31,77	-58	669	278	-332
Tahvil Faizi (2Y)	39,51	-134	-87	230	-901
TCMB AOFM	37,00	-300	-300	-100	-900
TÜFE	30,87	0	-67	-21	-724

Kaynak: Finnet

2019'da tamamı ikinci yarıda olmak üzere toplam 1.200 baz puan indirmeye giderek politika faizini %12,00 seviyesine indiren TCMB, 2020'deki ilk 5 toplantısında 375 baz puan indirimle haftalık repo faizini %8,25'e çekti. 24 Eylül 2020'de son iki yıldaki ilk faiz artırımını gerçekleştirdi ve politika faizini 200 baz puan artışla %10,25'e çekti. 22 Ekim'deki toplantısında ise haftalık repo faizini %10,25 seviyesinde sabit bıraktı. Naci Ağbal göreve geldikten sonra yapılan 19 Kasım toplantısında haftalık repo faizi 475 baz puan artışla %15,00'e yükseltirken 24 Aralık toplantısında ise haftalık repo faizi 200 baz puan artışla %17 seviyesine yükseltildi. 2021 yılı Ocak ve Şubat ayı toplantılarında faizde değişikliğe gitmeyen TCMB, 18 Mart'taki toplantısında haftalık repo faizini 200 baz puan artırarak %19'a yükseltti. 6 Mayıs, 17 Haziran, 14 Temmuz ve 12 Ağustos PPK toplantılarında ise faiz oranında değişiklik yapılmayarak %19'da sabit bıraktı. TCMB, politika faizini 23 Eylül'de 100, 21 Ekim'de 200, 18 Kasım 'da 100 ve 16 Aralık toplantısında 100 baz puan indirerek %14 seviyesine çekti. TCMB, 2022 yılının ilk toplantısında ise faizi değiştirmeyerek %14 seviyesinde sabit bıraktı. TCMB, politika faizini 17 Şubat, 17 Mart, 14 Nisan, 26 Mayıs, 23 Haziran ve 21 Temmuz tarihli toplantılarında değişiklik yapılmayarak %14 olarak sabit bıraktı. TCMB, 18 Ağustos'ta 100, 22 Eylül'de 100, 20 Ekim'de 150 ve 24 Kasım tarihli toplantısında 150 baz puan indirim yaparak politika faizini %9,00 seviyesine çekerken, 22 Aralık'taki 2022 yılının son toplantısında politika faizini değiştirmeyerek %9,00 seviyesinde sabit bıraktı. TCMB, 19 Ocak'taki 2023 yılının ilk toplantısında politika faizini değiştirmeyerek %9 seviyesinde tutarken, 23 Şubat toplantısında 50 baz puan indirerek %8,50 seviyesine çekti. 23 Mart, 27 Nisan ve 25 Mayıs tarihli toplantılarında ise politika faizini değiştirmeyerek %8,50 seviyesinde sabit bıraktı. Merkez Bankası politika faizini, 22 Haziran'da 650 baz puan, 20 Temmuz'da 250 baz puan, 24 Ağustos'ta 750 baz puan, 21 Eylül'de 500 baz puan, 26 Ekim'de 500 baz puan, 23 Kasım'da 500 baz puan ve 21 Aralık tarihli toplantısında 250 baz puan artırarak %42,50 seviyesine çıkardı. TCMB, 2024 yılının ilk toplantısında politika faizini 250 baz puan artırarak %45,00 seviyesine yükseltirken, 22 Şubat tarihli toplantısında ise değiştirmeyerek %45,00 seviyesinde sabit bıraktı. Merkez Bankası, 21 Mart tarihli toplantısında politika faizini 500 baz puan artırarak %50 seviyesine yükseltti. TCMB, 25 Nisan, 23 Mayıs, 27 Haziran, 23 Temmuz, 20 Ağustos, 19 Eylül, 17 Ekim ve 21 Kasım tarihli toplantılarında ise politika faizini değiştirmeyerek %50 seviyesinde sabit bıraktı. TCMB, 26 Aralık toplantısında ise politika faizini 250 baz puan indirerek %47,50 seviyesine çekti. TCMB, 2025 yılının ilk toplantısında politika faizini 250 baz puan ve ikinci toplantısında 250 baz puan indirerek %42,50 seviyesine çekerken 17 Nisan tarihli toplantıda 350 baz puan artırarak %46 seviyesine çıkardı. Merkez Bankası, 19 Haziran'da politika faizini değiştirmeyerek %46 seviyesinde sabit bırakırken 24 Temmuz'da 300 baz puan, 11 Eylül 2025'te 250 baz puan, 23 Ekim'de 100 baz puan ve 11 Aralık'ta 150 baz puan indirilerek %38,00 seviyesine düşürüldü. TCMB, 2026 yılının ilk toplantısında 100 baz puan indirerek politika faizini %37'ye düşürürken 12 Mart'ta %37,00 seviyesinde sabit bıraktı.



Bizim Menkul Değerler A.Ş.
Araştırma Bölümü
<http://www.bmd.com.tr/>
arastirma@bmd.com.tr

Önemli Uyarı

Burada yer alan yatırım bilgi, yorum ve tavsiyeleri yatırım danışmanlığı kapsamında değildir. Yatırım danışmanlığı hizmeti, yetkili kuruluşlar tarafından kişilerin risk ve getiri tercihleri dikkate alınarak kişiye özel sunulmaktadır. Burada yer alan yorum ve tavsiyeler ise genel niteliktedir. Bu tavsiyeler mali durumunuz ile risk ve getiri tercihlerinize uygun olmayabilir. Bu nedenle, sadece burada yer alan bilgilere dayanarak yatırım kararı verilmesi beklentilerinize uygun sonuçlar doğurmayabilir.

Burada yer alan bilgiler Bizim Menkul Değerler A.Ş. (BMD) tarafından okuyucuyu bilgilendirme amacı ile BMD'nin güvenilir olduğunu düşündüğü yayımlanmış bilgilerden ve veri kaynaklarından derlenerek hazırlanmıştır. Kullanılan bilgilerin hatasızlığı ve/veya eksiksizliği konusunda BMD hiçbir şekilde sorumlu tutulamaz. BMD Araştırma raporları şirket içi ve dışı dağıtım kanalları aracılığıyla tüm BMD müşterilerine eşzamanlı olarak dağıtılmaktadır. Ayrıca, Burada yer alan tahmin, yorum ve tavsiyeler dökümanın yayımlandığı tarih itibarıyla geçerlidir. BMD Araştırma Bölümü daha önce hazırladığı ya da daha sonra hazırlayacağı raporlarda bu raporda sunulan görüş ve tavsiyelerden farklı ya da bu raporda sunulan görüş ve tavsiyelerle çelişen başka raporlar yayımlayabilir. Çelişen fikir ve tavsiyeler bu raporu hazırlayan kişilerden farklı zaman dilimlerine işaret ediyor, farklı analiz yöntemlerini içeriyor ya da farklı varsayımlarda bulunuyor olabilir. Böyle durumlarda, BMD'nin bu raporlardaki tavsiye ve görüşlerle çelişen diğer BMD Araştırma Bölümü raporlarını okuyucunun dikkatine sunma zorunluluğu yoktur. BMD ve ilişkili olduğu firmalar bu raporda adı geçen pay senetlerinde pozisyon sahibi olabilir ve/veya raporun yayınlanma tarihinden sonra işlem yapabilir. Ayrıca yatırımcılar bu raporda adı geçen şirketlerle BMD ve/veya diğer ilişkili firmalarının iş ilişkisi içerisinde olabileceğini kabul ederler.

Bu çalışma kesinlikle tekrar çıkarılmak, çoğaltılmak, kopyalanmak ve/veya okuyucudan başkasına dağıtılmak üzere hazırlanmamıştır ve BMD Araştırma Bölümü'nün izni olmadan kopyalanamaz ve çoğaltılıp dağıtılamaz. Okuyucuların bu raporun içeriğini oluşturan yatırım tavsiyeleri, tahmin ve hedef fiyat değerlemeleri de dahil olmak üzere tüm yorum ve çıkarımların, BMD Araştırma Bölümü'nün izni olmadan başkalarıyla paylaşmaması gerekmektedir. BMD bu araştırma raporunu yayınlamaya, müşterilerine ve gerekli yatırım profesyonellerine dağıtmaya yetkilidir. BMD Araştırma Bölümü gerekli olduğunu düşündüğünde düzenli olarak yatırım tavsiyelerini güncellemekte ve temel analize dayalı araştırma raporları hazırlamaktadır. Bununla birlikte, bu çalışma herhangi bir hisse senedinin veya finansal yatırım enstrümanlarının alımı ya da satımı için BMD ve/veya BMD tarafından direkt veya dolaylı olarak kontrol edilen herhangi bir şirket tarafından gönderilmiş bir teklif ya da öneri oluşturmamaktadır. Herhangi bir alım-satım ya da herhangi bir enstrümanın halka arzına talepte bulunma kararı bu çalışmaya değil, arz edilen yatırım aracı ile ilgili kamuya duyurulmuş ve yayımlanmış izahname ve sirkülere dayanmalıdır. BMD ya da herhangi bir BMD çalışanı bu raporun içeriğindeki görüş ve tavsiyelere uyulması sebebiyle doğabilecek doğrudan ya da dolaylı herhangi bir zarar ya da kayıpla ilgili olarak sorumlu tutulamaz.