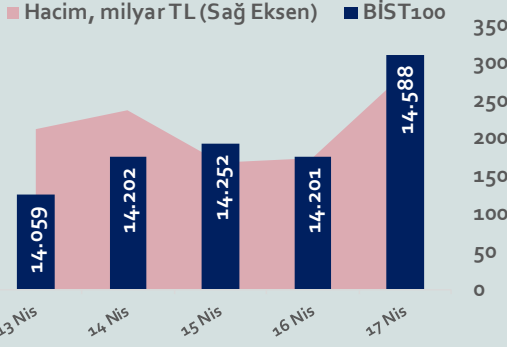


Bizim Haftalık

13 - 17 Nisan 2026

Haftalık Bülten

Periyodik Raporlar



BİST Verileri	17.04.2026
BİST-100 Piyasa Değeri (milyar \$)	309,9
BİST-100 Piyasa Değeri (milyar TL)	13.843,1
BİST-100 İşlem Hacmi (milyar \$)	3,9
BİST-100 İşlem Hacmi (milyar TL)	173,0
BİST-100 F/K Cari	16,44
Yabancı Payı %	35,7

Endeksler	Kapanış	Günlük	Haftalık	YBB	Yıllık
BİST30	16.723,2	2,74%	3,30%	36,8%	66,0%
BİST100	14.587,9	2,72%	3,65%	29,5%	57,4%
BİST30 (\$)	373,5	2,48%	2,68%	31,0%	39,3%
BİST100 (\$)	325,8	2,47%	3,03%	24,0%	31,9%
BİSTMali	20.325,8	4,11%	4,22%	24,3%	90,0%
BİSTSınai	17.808,7	1,31%	3,72%	27,1%	44,9%
BİSTBanka	18.564,9	5,63%	4,11%	12,2%	55,8%

Borsalar	Kapanış	Günlük	YBB	365Gün
ABD-DJ IND.	49.593	2,1%	3,2%	26,7%
ABD-S&P 500	7.135	1,3%	4,2%	35,1%
ABD-NASDAQ	24.489	1,6%	5,4%	50,4%
Almanya-DAX	24.726	2,4%	1,0%	16,6%
İngiltere-FTSE 100	10.652	0,6%	7,3%	28,7%
Fransa-CAC40	8.442	2,2%	3,6%	15,9%
Rusya-RTSI	1.127	-0,7%	1,1%	3,2%
Brezilya-BOVESPA	196.819	-0,5%	22,2%	51,8%
Japonya-NIKKEI 225	53.123	1,3%	4,7%	56,6%
Çin-SHANGHAI	4.051	-0,1%	2,1%	23,7%
G.Kore KOSPI	6.192	-0,6%	46,9%	153,0%
Hindistan-Sensex	78.494	0,7%	-7,9%	1,9%
BİST100	14.588	2,7%	29,5%	57,4%
BİST BANKA	18.565	5,6%	12,2%	55,8%
BİST SINAİ	17.809	1,3%	27,1%	44,9%

Kapanış değerleri Cuma günü saat 18:00 itibarı ile alınmıştır.

Döviz-Emtia-Faiz	Kapanış	Günlük	Haftalık	YBB
Dolar/TL	44,8561	0,2%	0,5%	4,5%
Euro/TL	53,0327	0,3%	1,4%	4,9%
Euro/Dolar	1,1814	0,3%	0,8%	0,5%
Dolar/Yen	157,9	-0,8%	-1,2%	0,8%
Altın (\$/ons)	4.872,8	1,7%	2,6%	13,0%
Altın (TL/gram)	7.027,8	2,0%	3,2%	18,1%
Gümüş (\$/ons)	82,8	5,6%	9,9%	16,5%
Gümüş (TL/gram)	119,4	5,8%	10,6%	21,7%
Brent Petrol (\$/varil)	87,8	-11,6%	-8,9%	44,2%
VIX	17,5	-2,6%	-17,0%	16,4%
Dolar Endeksi	97,8	-0,4%	-0,8%	-0,5%
Gösterge Tahvil	39,24%	-1,5%	-1,2%	5,4%
TR 10yıl Tahvil	31,74%	-1,8%	-0,3%	9,6%
ABD 10y Tahvil Faizi	4,23%	-1,8%	-1,0%	1,3%

Kapanış değerleri Cuma günü saat 18:00 itibarı ile alınmıştır.

Bu Hafta Ne Oldu...

Yurt içinde cari denge yurt dışında ise Euro Bölgesi'nde enflasyon verileri takip edildi. ABD-İran gerilimine yönelik gelişmeler hafta boyunca odakta kalmaya devam etti.

Euro Bölgesi'nde tüketici fiyat endeksi, Mart ayında aylık %1,3 artarken Şubat ayında %1,9 olan yıllık enflasyon ise Mart ayında, %2,6'ya yükseldi.

Geçtiğimiz hafta sonu Pakistan'ın başkenti İslamabad'da başarısızlıkla sonuçlanan müzakerelerin ardından hafta içinde Trump, İran ile bu hafta sonu yeniden doğrudan görüşmelere başlanabileceğini ve bir anlaşmaya çok yakın olduklarını söyledi. Trump ayrıca Cuma gününün ilk saatlerinde İsrail ile Lübnan arasında 10 günlük geçici ateşkesin yürürlüğe girdiğini duyurdu. İran Dışişleri Bakanı Erakçi, Cuma günü ateşkes süresince Hürmüz Boğazı'nın ticari geçişlere açık olduğunu duyurdu. Trump ise, Hürmüz Boğazı'nın tamamen açıldığını ancak İran'la anlaşma süreci tamamlanana kadar ablukanın süreceğini belirtti. Hürmüz Boğazı'nın açıldığı haberleri sonrası küresel piyasalar yükselişe geçti.

Türkiye'de cari denge, Şubat ayında 7,5 milyar dolar açıkla 2025 yılı Nisan ayından bu yana en yüksek seviyesini kaydetti. Altın ve enerji hariç cari işlemler hesabı ise 1,5 milyar dolar açık verdi. Ödemeler dengesi tanımlı dış ticaret açığı 7,5 milyar dolar olarak gerçekleşti. Yıllıklandırılmış verilere göre, Şubat ayında cari açık yaklaşık 35,4 milyar dolar olurken, ödemeler dengesi tanımlı dış ticaret dengesi de 73,2 milyar dolar açık verdi. Haftaya negatif başlayan ve hafta içinde ABD-İran arasında yapılan iki haftalık ateşkesin uzatılması ve görüşmelere dair olumlu haberlerin gelmesiyle seyrini pozitif çeviren BİST100 Endeksi, %3,65 kazançla 14.587,93 puandan haftayı tamamladı. 44,65'li seviyelerden haftaya başlayan Dolar/TL, 44,8659 ile rekor tazelerken Euro/TL, 53,1835 ile zirvesini yeniledi.

Yurt dışı yerleşik yatırımcılar, 3-10 Nisan 2026 haftasında reel olarak (fiyat ve kur etkisinden arındırılmış) 430,3 milyon dolar hisse senedi alımı, 712,7 milyon dolar Devlet İç Borçlanma Senedi (DİBS-Kesin Alım) alımı ve 77,2 milyon dolar Özel Sektör Tahvil alımı gerçekleştirdi. Aynı haftada yurt içinde yerleşik gerçek kişilerin döviz mevduatı 2.123 milyon dolar artarak 155.259 milyona yükselirken, tüzel kişilerin döviz mevduatı 338 milyon dolar azalarak 79.049 milyona geriledi. Kur korumalı mevduat (KKM) hesapları 0,4 milyon dolar azalarak 34 milyon dolar (1,5 milyar TL) olarak gerçekleşti. Türkiye'nin dolar bazlı 5 yıl vadeli CDS oranı 250 sınırının altına indi.

Uzun Vadede Ne Bekliyoruz...

TCMB, 2025 yılının ilk iki toplantısında politika faizini 250'şer baz puan indirerek %42,50 seviyesine çekti. TCMB politika faizini, 17 Nisan tarihli toplantısında 350 baz puan artırarak %46,00 seviyesine yükseltirken 19 Haziran toplantısında değiştirmeyerek %46 seviyesinde sabit bıraktı. 24 Temmuz tarihli toplantıda ise 300 baz puan, 11 Eylül tarihli toplantıda 250 baz puan, 23 Ekim tarihli toplantıda 100 baz puan ve 11 Aralık tarihli toplantıda 150 baz puan indirerek %38,00'e düşürdü. TCMB politika faizini, 2026 yılının ilk toplantısında 100 baz puan indirerek %37,00 seviyesine çekerken 12 Mart tarihli toplantısında değiştirmeyerek %37,00 seviyesinde sabit bıraktı.

Mart 2026 tarihli TCMB piyasa katılımcıları anketine göre; Mart ayında %1,94 artan TÜFE'nin Nisan ayında %2,11, 2026 sonunda %25,38 ve 2027 sonunda %18,71 artması beklenmektedir. Yine aynı ankette Dolar/TL'nin 2026 sonunda 50,97 ve 12 ay sonrasında ise 52,70 olması öngörülmektedir. Cari dengenin 2026 sonunda 31,6 milyar dolar, 2027 sonunda ise 32,3 milyar dolar açık vermesi beklenmektedir. GSYH büyümesinin 2026 ve 2027'de sırasıyla %3,8 ve %4,3 olacağı öngörülmektedir. TCMB haftalık repo faizinin ilk toplantıda %37,00 ve 2026 yıl sonunda ise %30,63 olması beklenmektedir.

Bizim Haftalık

	Haf. Hacim (Milyar TL)	Haf. Değişim	YBB
THYAO	69,98	1,8%	22,5%
ASELS	63,16	3,9%	78,7%
SASA	60,49	19,9%	13,0%
ASTOR	43,73	-4,8%	68,3%
TUPRS	41,68	-0,6%	42,8%
AKBNK	35,14	6,6%	23,5%
ISCTR	34,89	2,7%	11,8%
YKBANK	30,62	1,7%	8,5%
TRALT	26,72	10,7%	20,6%
EREGL	23,02	2,4%	34,5%

Kaynak: Forex

HAFTALIK YÜKSELENLER		DÜŞENLER	
ANELE	60,8%	ENSRI	31,5%
DGNMO	60,4%	BRMEN	25,6%
BORLS	60,2%	MEKAG	25,5%
EFOR	52,4%	BLCYT	20,6%
IZFAS	40,6%	ECILC	17,2%
EMKEL	36,9%	KERVN	14,5%
KONTR	35,5%	ARZUM	14,2%
BURCE	31,9%	DMRGD	11,9%
BURVA	30,7%	NIBAS	11,3%
SMRVA	30,1%	BAHKM	11,2%
KARTN	29,4%	GENTS	10,7%
GIPTA	28,8%	EUPWR	9,4%
FLAP	28,7%	GUNDG	9,1%
BIGEN	27,7%	MOGAN	8,8%
PRZMA	26,3%	DAPGM	8,8%
GZNMİ	26,0%	OZRDN	8,5%
CRFSA	24,5%	ZERGY	8,3%
EDATA	23,5%	ADEL	8,2%
VANGD	23,4%	RUBNS	8,1%
KGYO	23,2%	IDGYO	7,9%

YBB YÜKSELENLER		DÜŞENLER	
DSTKF	310%	EFOR	66%
EDATA	308%	KLRHO	61%
KTLEV	296%	TDGYO	56%
SEGMN	241%	YYAPI	47%
HEDEF	239%	BMSCH	45%
GUNDG	228%	ATEKS	45%
KRDMB	227%	MMCAS	38%
MANAS	205%	SUNTK	37%
AYCES	199%	EKIZ	35%
ODINE	190%	POLTK	35%
DOGUB	160%	DOFER	34%
AKFIS	144%	BIGTK	30%
OZRDN	137%	OTTO	27%
TMPOL	135%	EYGYO	26%
VANGD	131%	GENTS	24%
TERA	130%	TEHOL	24%
KGYO	127%	ATSYH	24%
SEKUR	118%	BIGCH	24%
EGEPO	117%	COSMO	24%
ZERGY	117%	YESIL	23%

Pazartesi

Haftanın ilk işlem gününe %1,06 azalışla 13.924,22 puandan başlayan ve seans içinde 13.842-14.100 aralığında hareket eden BIST100 Endeksi, %0,11 kayıpla 14.058,51 puandan günü tamamladı. Bankacılık Endeksi %1,07 değer kaybederken Sınai Endeks, %0,32 değer kazandı. Türkiye 2 yıllık tahvil faizi %40,74, 10 yıllık tahvil faizi %32,61 ve ABD 10 yıllık tahvil faizi %4,347 seviyelerinden hafta açılışını yaptı. Dolar/TL 44,65'li ve Euro/TL 52,32'li seviyelerinden haftaya başladı. Türkiye'nin dolar bazlı 5 yıl vadeli CDS oranı 239 oldu.

TCMB verilerine göre aylık cari denge, Şubat ayında 7,5 milyar dolar açıkla 2025 yılı Nisan ayından bu yana en yüksek seviyesini kaydetti. Altın ve enerji hariç cari işlemler hesabı ise 1,5 milyar dolar açık verdi. Ödemeler dengesi tanımlı dış ticaret açığı 7,5 milyar dolar olarak gerçekleşti. Yıllıklandırılmış verilere göre, Şubat ayında cari açık yaklaşık 35,4 milyar dolar olurken, ödemeler dengesi tanımlı dış ticaret dengesi de 73,2 milyar dolar açık verdi.

Uluslararası kredi derecelendirme kuruluşu Fitch Ratings, Türkiye'nin uzun vadeli döviz cinsinden kredi notunun "BB-" olarak teyit edildiği, not görünümünün ise "pozitif"ten "durağan"a güncellendiği bildirildi. Görünüm revizyonunun, İran savaşının başlamasından bu yana Türkiye'nin döviz rezervlerinde yaşanan belirgin düşüşten kaynaklandığı ifade edildi. Açıklamada TCMB'nin Türk lirasını desteklemek amacıyla piyasaya 50 milyar doların üzerinde döviz sattığı belirtilirken, savaşın uzaması halinde dış borç ödemeleri ve enflasyon görünümünde daha fazla bozulma yaşanabileceği kaydedildi.

ABD'de, 2. el konut satışları yıllık bazda %3,6 azalarak 3,98 milyona düştü.

ABD Başkanı Donald Trump sosyal medya üzerinden yaptığı açıklamada, Hürmüz Boğazı'na uygulanan ablukanın yürürlüğe girmesiyle ABD gemilerine yaklaşan herhangi bir İran gemisinin hedef alınacağı konusunda uyardı. Trump, İran'la nükleer başlık dışında hemen hemen her konuda uzlaşma sağlandığını belirterek, nükleer silahları bırakmayı kabul etmedikleri takdirde anlaşma sağlanamayacağını söyledi.

İran Cumhurbaşkanı Pezeşkiyan, Hürmüz Boğazı'na yönelik herhangi bir tehdidin dünya için geniş kapsamlı sonuçlar doğuracağını uyardı. Pezeşkiyan, ülkesinin yalnızca uluslararası hukuk çerçevesinde müzakerelere devam edeceğini vurgulayarak, ateşkesin şartlarını açıkça ilan ettiklerini ve bu şartlara bağlı kalacaklarını ifade etti.

ABD Hazine Bakanı Scott Bessent, Fed'in İran Savaşı sürerken faiz indirimine karar vermeden önce bekle-gör yaklaşımı izlemesi gerektiğini söyledi.

Salı

Uluslararası Para Fonu (IMF), Nisan 2026 Dünya Ekonomik Görünüm raporunda, Türkiye ekonomisine ilişkin 2026 yılı büyüme tahminini %3,7'den %3,4'e çekti. Revizyonda 2025 yılındaki büyümenin beklentilerin altında kalması ile yükselen petrol ve doğal gaz fiyatlarının ekonomik aktivite üzerindeki baskısı etkili olduğu ifade edildi. Türkiye ekonomisinin 2027'de ise %3,5 büyüyeceği öngörüldü. Raporda, Türkiye'de enflasyonunun 2026 yıl sonunda %28,6 ve 2027'de %21,4'ye gerileyeceği öngörüldü. IMF, Orta Doğu'daki çatışmanın yol açtığı aksaklıkların etkisiyle küresel ekonomik büyüme tahminini bu yıl için %3,3'ten %3,1'e düşürdü. Raporda, şubat ayı sonunda Orta Doğu'da patlak veren savaş nedeniyle küresel ekonominin bir kez daha rotasından çıkma tehdidiyle karşı karşıya olduğu aktarıldı.

ABD'de üretici fiyat endeksi, Mart ayında aylık %0,5 ve yıllık %4 arttı. Beklenti aylık %1,1 ve yıllık %4,6 artış olması yönündeydi.

ABD Başkanı Donald Trump, hafta sonu Pakistan'ın başkenti İslamabad'da başarısızlıkta sonuçlanan müzakerelerin ardından dün yaptığı bir açıklamada iki gün içinde yeni bir ABD-İran görüşmesinin gerçekleştirilebileceğinin sinyalini verdi. Ardından Trump, ABD-İsrail ile İran arasındaki savaşa ilişkin "Sanırım bitmeye çok yakın. Yani, ben durumu bitmeye çok yakın olarak görüyorum." açıklamasında bulundu.

Avrupa Merkez Bankası (AMB) Başkanı Christine Lagarde Euro Bölgesi ekonomisinin, Avrupa Merkez Bankası'nın İran'daki savaştan kaynaklanan temel senaryosu ile daha olumsuz bir sonuç arasında bir yerde olduğunu söyledi.

Çarşamba

Hazine ve Maliye Bakanlığı'nın verilerine göre, merkezi yönetim bütçe giderleri Mart ayında yıllık %42,1 artarak 1 trilyon 460,4 milyar TL, bütçe gelirleri ise %60,6 artarak 1 trilyon 230,5 milyar TL oldu. Merkezi yönetim bütçe, 229,9 milyar TL açık verdi. Faiz dışı denge ise 6,1 milyar TL fazla verdi. Ocak-Mart döneminde merkezi yönetim bütçe giderleri 4 trilyon 425,4 milyar TL, bütçe gelirleri 4 trilyon 5,4 milyar TL ve bütçe açığı 420 milyar TL olarak gerçekleşti.

ABD Merkez Bankası (Fed), Bej Kitap (Beige Book) raporunun Nisan sayısını yayımladı. Bankanın 12 şubesinden gelen verilerle hazırlanan Bej Kitap anketine göre, sekiz bölgede ekonomik faaliyetlerin hafif ılımlı düzeyde artış gösterdiği, iki bölgede faaliyetlerin durağan kaldığı, diğer iki bölgede ise faaliyetlerin hafif ılımlı azalış gösterdiği bildirildi. Raporda Orta Doğu'da yaşanan savaşın işe alım, fiyatlandırmada, sermaye yatırımı konusundaki karar alma süreçlerinde belirsizlik kaynağı oluşturduğunu belirtti.

Beyaz Saray Sözcüsü Leavitt, müzakerelerin yoğun bir şekilde sürdüğünü ve görüşmelerin verimli şekilde ilerlediğini ifade etti.

Bizim Haftalık

Döviz Pozisyonu	Adet	Milyon TL
Döviz Fazlası Olan Şirket	301	351.722
Döviz Açığı Olan Şirket	305	-1.184.405
Bütün Şirketler	606	-832.683

Döviz Açığı Olanlar		Döviz Fazlası Olanlar	
THYAO	-276.081	GARAN	34.045
SASA	-145.350	ENKAI	28.609
FROTO	-93.613	AKFIS	27.881
PETKM	-45.957	ASELS	22.638
TCELL	-44.411	HALKB	22.357
MOGAN	-33.096	BINHO	17.501
VESTL	-31.272	DOHOL	16.914
ZOREN	-29.631	TRGYO	16.641
RGYAS	-29.107	ENJSA	14.433
PGSUS	-26.981	GSDHO	9.744

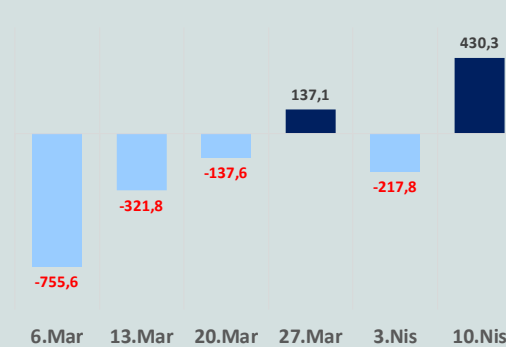
Araştırma Model Portföy Tablosu			
Hisse	Kapanış	Hedef Fiyat	Pot. Get.
BIMAS	765,00	GG	-
CIMSA	54,35	GG	-
EREGL	32,04	GG	-
PETKM	21,98	GG	-
TUPRS	253,00	GG	-

Kaynak: BMD Araştırma

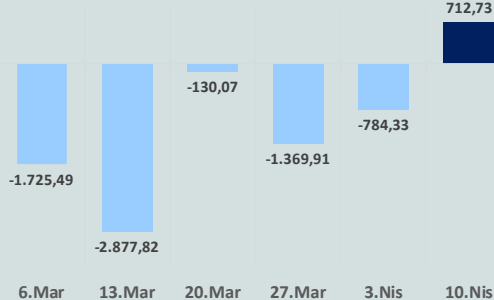
GG: Gözden Geçiriliyor

Anahtar Göstergeler	
TÜFE - Mart 2026	30,87%
ÜFE - Mart 2026	28,08%
GSYH Büyüme Hızı - 4Ç	3,42%

Yurt Dışı Yerleşikler Hisse Net Reel Değ., m\$



Yurt Dışı Yerleşikler DİBS Net Reel Değ., m\$



ABD Senatosu, Trump'ın İran'a yönelik saldırılarını Kongre onayına bağlamayı amaçlayan "savaş yetkileri" tasarısını bir kez daha reddetti.

ABD'de Yüksek Mahkeme kararı sonrası iptal edilen tarifeler için iade sürecinin 20 Nisan'da başlayacağı açıklandı. Başvuruların sonuçlanmasının 45 güne kadar sürebileceği belirtildi.

ABD Hazine Bakanı Scott Bessent, Orta Doğu'lu muhataplarıyla İran petrol krizi üzerine görüşmeler yürüttüğünü belirterek, bölgedeki üreticilerin Hürmüz Boğazı'nın yeniden açılmasıyla birlikte hızlı şekilde sevkiyata başlayabileceklerini ilettiklerini aktardı. Bessent, yaz aylarında benzin fiyatlarının galon başına 3 dolar seviyesine gerilemesini beklediklerini ifade etti.

IMF Başkanı Kristalina Georgieva, Orta Doğu'daki savaş bitse bile arz sıkışıklıklarının bir anda ortadan kalkmayacağını belirtti. Georgieva bu dönemde çoğu Merkez Bankası için bekle-gör yaklaşımının doğru olduğunu ancak bazılarının erken politika adımı atmak zorunda kalabileceğini belirtti.

Çin ekonomisi 2026 yılının ilk çeyreğinde yıllık %5 büyüdü. Beklenti %4,8 büyüme olması yönündeydi.

Perşembe

TCMB brüt rezervleri, 10 Nisan haftasında 9,3 milyar dolar artışla 161,6 milyar dolardan 170,9 milyar dolara yükseldi. Net rezervler 45,7 milyar dolardan 55,6 milyar dolara çıktı. Swap hariç net rezervler ise 18,4 milyar dolardan 32,2 milyar dolara yükseldi.

TCMB verilerine göre konut fiyat endeksi (KFE), Mart ayında aylık %2,0 artarak 219,7 seviyesine yükseldi. Yıllık bazda %26,4 artış gösterdi. KFE, Mart ayında reel olarak ise %3,4 azaldı.

ABD'de işsizlik maaşı başvuruları 11 Nisan'da sona eren haftada 11 bin azalarak 207 bine düştü. Beklenti 213 bini. ABD'de sanayi üretimi, Mart ayında aylık %0,5 azalırken yıllık %0,7 artış gösterdi. Beklenti aylık bazda %0,1 artış olması yönündeydi.

ABD Başkanı Donald Trump, İran ile bu hafta sonu yeniden doğrudan görüşmelere başlanabileceğini ve bir anlaşmaya çok yakın olduklarını söyledi.

ABD Başkanı Donald Trump, İsrail ile Lübnan arasında 10 günlük geçici ateşkesin yürürlüğe girdiğini duyurdu. Ateşkes, Lübnan yerel saatiyle 00.00 itibarıyla başladı.

ABD Savunma Bakanı Hegseth, İran'da Hürmüz Boğazı'na uyguladıkları ablukayı ne kadar sürerse sürsün devam ettireceklerini söyledi. ABD Merkez Kuvvetler Komutanlığı, Hürmüz Boğazı'nda uygulanan abluka kapsamında son 72 saatte 14 geminin geri döndüğünü açıkladı.

ABD Temsilciler Meclisi, Başkan Donald Trump'ın İran'a yönelik saldırılarının Kongre onayına tabi tutulmasını öngören "savaş yetkileri" tasarısını reddetti.

Euro Bölgesi'nde tüketici fiyat endeksi, Mart ayında aylık %1,3 arttı. Beklenti aylık %1,2 artış olması yönündeydi. Şubat ayında %1,9 olan yıllık enflasyon ise Mart ayında, %2,6'ya yükseldi.

Uluslararası Para Fonu (IMF), savaşın etkisiyle Orta Doğu ve Kuzey Afrika (MENA) bölgesinde ekonomik büyümenin bu yıl yavaşlayarak %1,1'e gerileyeceğini öngördü. Kurum, önceki tahminlerinde ise bölgenin 2026 yıllarında %3,7 büyüyeceğini öngörmüştü.

Uluslararası Enerji Ajansı (UEA) Başkanı Fatih Birol, Avrupa'nın 6 haftalık kadar jet yakıtı kaldığını söyledi ve İran savaşı nedeniyle petrol tedarikinin engellenmeye devam etmesi halinde yakında uçuş iptallerinin yaşanabileceği konusunda uyardı.

Cuma

TÜİK verilerine göre ilk el konut satış sayısı, Mart ayında yıllık %1,3 artarak 35 bin 725 oldu. İkinci el konut satışları ise %3,6 azalarak 77 bin 642'ye geriledi. İpotekli konut satışları, %35,9 artarak 25 bin 978 ve diğer konut satışları %9,6 azalarak 87 bin 389 olarak gerçekleşti. Yabancılar yapılan konut satışları %20,0 azalarak bin 353 oldu. Ülke uyruklarına göre en fazla konut satışı Rusya Federasyonu vatandaşlarına yapıldı.

İran Dışişleri Bakanı Abbas Arakçi, ateşkes süresince Hürmüz Boğazı'nın ticari geçişlere açık olduğunu belirtti.

ABD Başkanı Donald Trump, Hürmüz Boğazı'nın tamamen açıldığını ancak İran'la anlaşma süreci tamamlanana kadar ablukanın süreceğini belirtti.

Euro Bölgesi'nde ihracat Şubat ayında yıllık %6,7 düşüşle 232,4 milyar euro, ithalat ise %2,2 azalışla 220,9 milyar euro olarak gerçekleşti. Böylece, Euro Bölgesi'nin ticaret fazlası Şubat'ta 11,5 milyar euro oldu. Euro Bölgesi'nin cari işlemler dengesi, Şubat ayında 21,1 milyar euro fazla verdi.

Avrupa Merkez Bankası (AMB) Yönetim Konseyi Üyesi Madis Muller, İran savaşından kaynaklanabilecek potansiyel enflasyon risklerine karşı tetikte kalmaları gerektiğini ancak aceleci olmamaları gerektiğini belirtti.

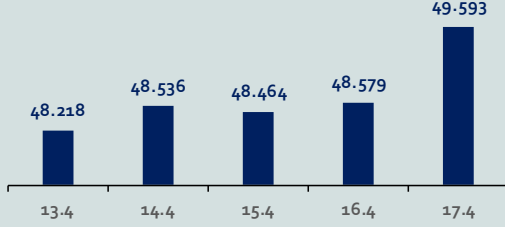
Haftanın son işlem gününe %0,24 artışla 14.235,63 puandan başladı. Seans içinde yatay seyir izlerken gelen Hürmüz Boğazı'na ilişkin haber sonrası yükselişe geçen BİST100 Endeksi, %2,72 kazançla 14.587,93 puandan günü tamamladı. Küresel piyasalarda pozitif bir seyir izleniyor. Türkiye 2 yıllık tahvil faizi %39,24, 10 yıllık tahvil faizi %31,74 ve ABD 10 yıllık tahvil faizi %4,234 seviyelerinden işlem görüyor. Brent tipi petrolün varil 88,11 dolardan, altının onsu 4.868,74 dolardan, gramı ise 7.023,85 liradan alıcı buluyor.

Bizim Haftalık

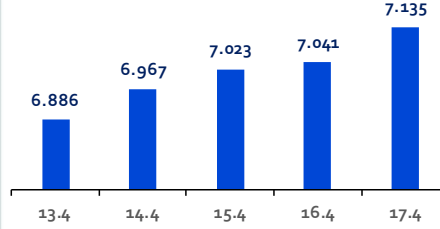
Haftalık Bülten

Periyodik Raporlar

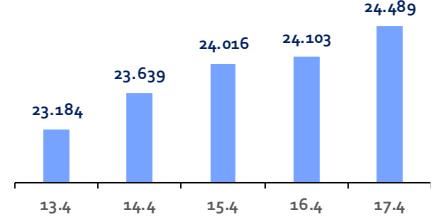
ABD-DOW JONES



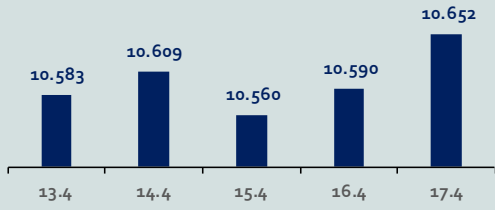
ABD-S&P500



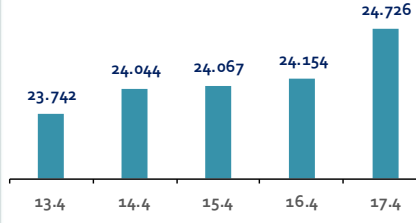
ABD-NASDAQ



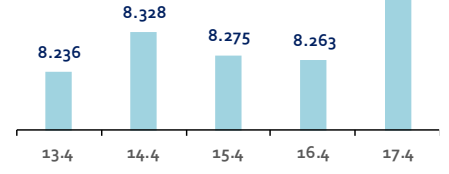
İngiltere-FTSE-100



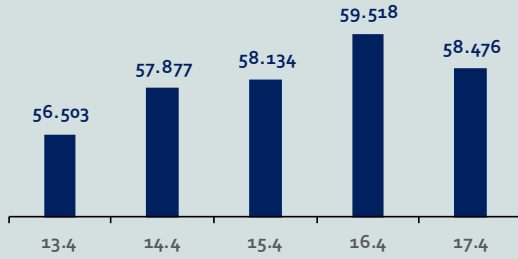
Almanya-DAX



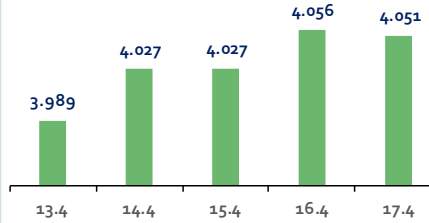
Fransa-CAC40



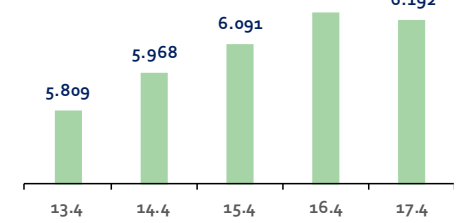
Japonya-NIKKEI



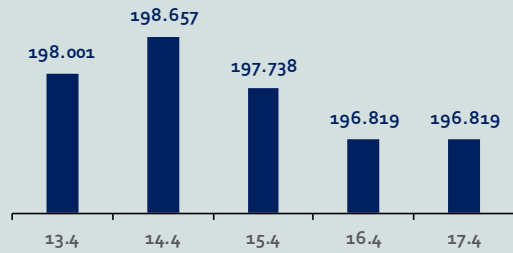
Çin-SSEC



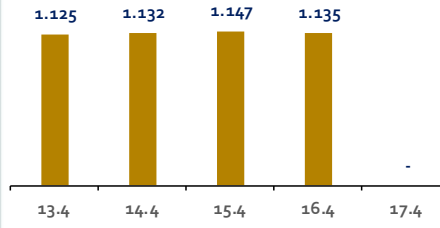
G. Kore-KOSPI



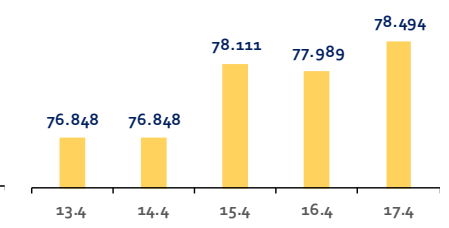
Brezilya-Bovespa



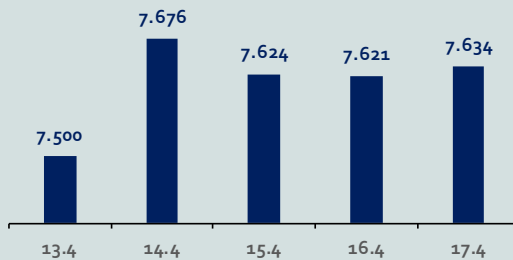
Rusya-RTSI



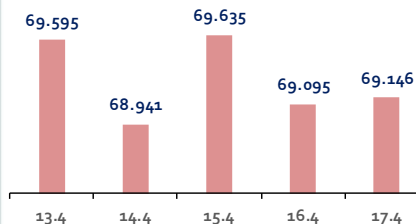
Hindistan-Sensex



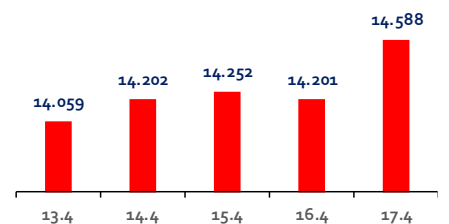
Endonezya-IDX



Meksika-IPC



Türkiye-BİST100



Bizim Haftalık

Gelişmiş Ülke Endeksleri Getirileri

Haftalık

ABD-Dow Jones	3,5%
ABD-S&P 500	4,7%
ABD-NASDAQ	6,9%
İngiltere-FTSE100	0,5%
Almanya-DAX	3,9%
Fransa-CAC40	2,2%
Japonya-Nikkei	2,7%
G.Kore-KOSPI	5,7%

Aylık

ABD-Dow Jones	5,5%
ABD-S&P 500	6,2%
ABD-NASDAQ	8,9%
İngiltere-FTSE100	2,4%
Almanya-DAX	4,2%
Fransa-CAC40	5,9%
Japonya-Nikkei	8,9%
G.Kore-KOSPI	9,8%

3 Aylık

ABD-Dow Jones	0,3%
ABD-S&P 500	2,6%
ABD-NASDAQ	3,6%
İngiltere-FTSE100	4,1%
Almanya-DAX	-2,3%
Fransa-CAC40	2,2%
Japonya-Nikkei	8,4%
G.Kore-KOSPI	27,9%

Yıl Başından Bu Yana

ABD-Dow Jones	3,2%
ABD-S&P 500	4,2%
ABD-NASDAQ	5,4%
İngiltere-FTSE100	7,3%
Almanya-DAX	1,0%
Fransa-CAC40	3,6%
Japonya-Nikkei	16,2%
G.Kore-KOSPI	46,9%

Yıllık

ABD-Dow Jones	26,7%
ABD-S&P 500	35,1%
ABD-NASDAQ	50,4%
İngiltere-FTSE100	28,7%
Almanya-DAX	16,6%
Fransa-CAC40	15,9%
Japonya-Nikkei	68,4%
G.Kore-KOSPI	149,3%

Gelişmekte Olan Ülke Endeksleri Getirileri

Haftalık

Çin-SSEC	1,6%
Brezilya-Bovespa	-0,9%
Rusya-RTSI	1,1%
Hindistan-Sensex	1,2%
Endonezya-IDX	2,4%
Meksika-IPC	-1,3%
BİST100	3,7%

Aylık

Çin-SSEC	0,0%
Brezilya-Bovespa	8,4%
Rusya-RTSI	2,7%
Hindistan-Sensex	3,2%
Endonezya-IDX	7,4%
Meksika-IPC	4,5%
BİST100	10,4%

3 Aylık

Çin-SSEC	-1,2%
Brezilya-Bovespa	18,7%
Rusya-RTSI	1,8%
Hindistan-Sensex	-6,1%
Endonezya-IDX	-15,9%
Meksika-IPC	3,0%
BİST100	15,2%

Yıl Başından Bu Yana

Çin-SSEC	2,1%
Brezilya-Bovespa	21,4%
Rusya-RTSI	1,1%
Hindistan-Sensex	-7,9%
Endonezya-IDX	-11,7%
Meksika-IPC	7,5%
BİST100	29,5%

Yıllık

Çin-SSEC	23,6%
Brezilya-Bovespa	50,8%
Rusya-RTSI	1,0%
Hindistan-Sensex	-0,1%
Endonezya-IDX	19,3%
Meksika-IPC	30,4%
BİST100	56,6%

Bizim Haftalık

Doların GOÜ Para Birimleri Karşısındaki Değişimi

Haftalık

Para Birimi	Değişim (%)
USD/TRY	0,5%
USD/RUB	-1,8%
USD/ZAR	-1,4%
USD/BRL	-0,7%
USD/INR	-0,7%
USD/MXN	-0,7%
USD/MYR	-0,3%
USD/CNY	-0,1%

Aylık

Para Birimi	Değişim (%)
USD/TRY	1,5%
USD/RUB	-9,7%
USD/ZAR	-4,9%
USD/BRL	-5,7%
USD/INR	-0,7%
USD/MXN	-3,8%
USD/MYR	0,9%
USD/CNY	-0,7%

3 Aylık

Para Birimi	Değişim (%)
USD/TRY	1,5%
USD/RUB	-2,9%
USD/ZAR	-1,6%
USD/BRL	-7,4%
USD/INR	1,9%
USD/MXN	-2,5%
USD/MYR	-2,6%
USD/CNY	-2,1%

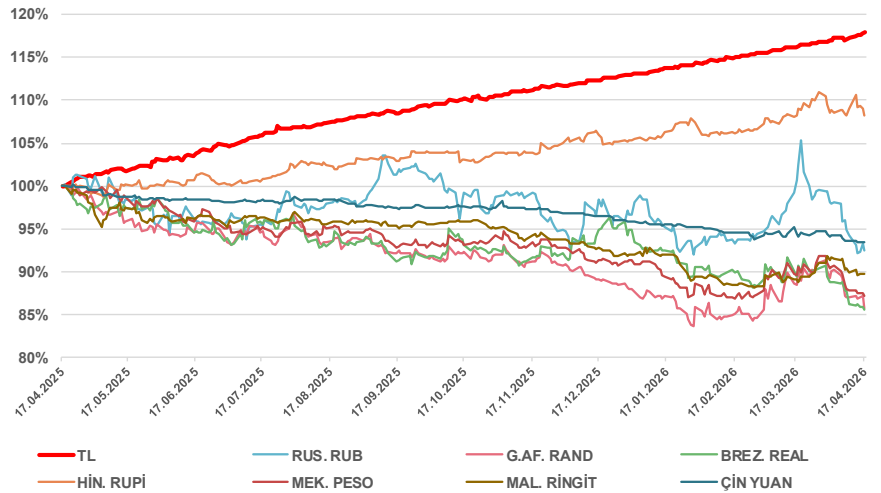
Yıl Başından Bu Yana

Para Birimi	Değişim (%)
USD/TRY	4,4%
USD/RUB	-4,3%
USD/ZAR	-2,5%
USD/BRL	-9,9%
USD/INR	2,8%
USD/MXN	-4,7%
USD/MYR	-2,6%
USD/CNY	-2,5%

Yıllık

Para Birimi	Değişim (%)
USD/TRY	18,0%
USD/RUB	-7,5%
USD/ZAR	-14,2%
USD/BRL	-14,4%
USD/INR	8,3%
USD/MXN	-12,9%
USD/MYR	-10,3%
USD/CNY	-6,6%

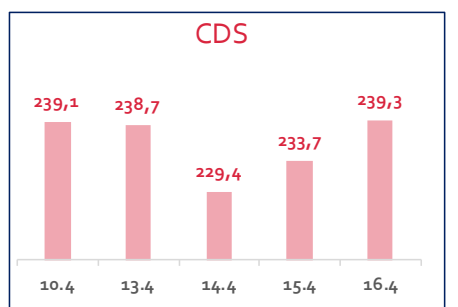
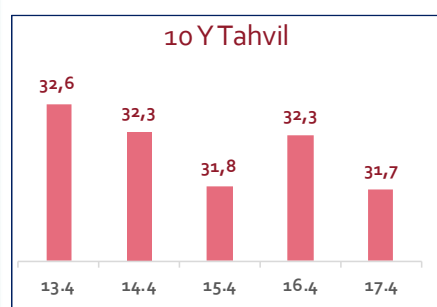
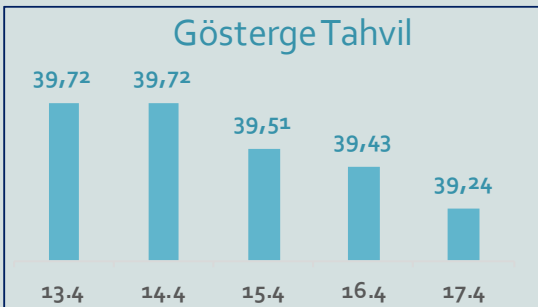
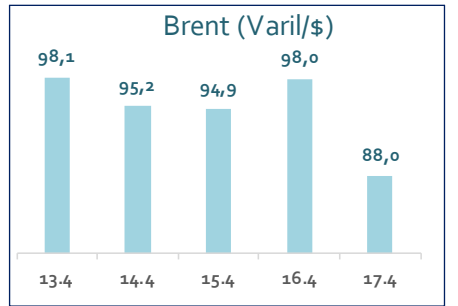
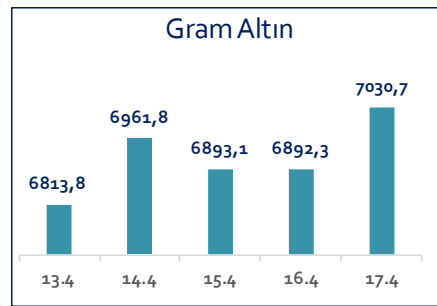

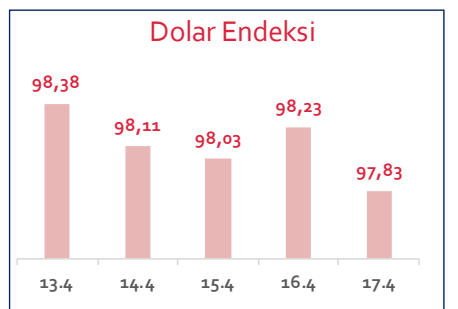
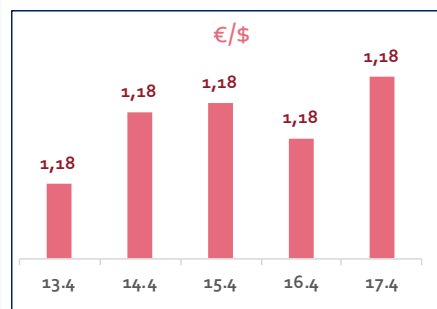
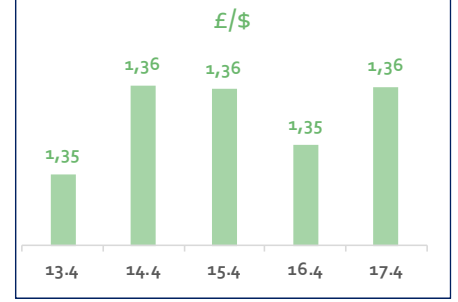
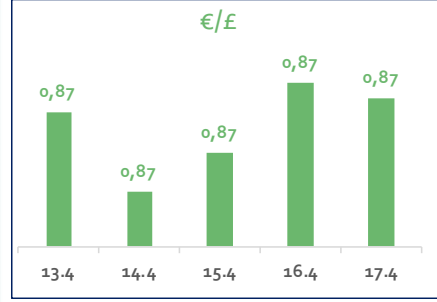
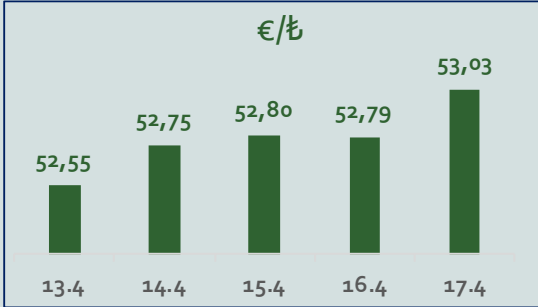
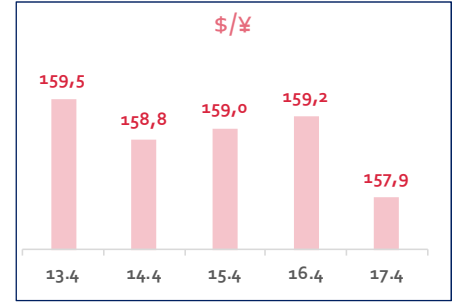
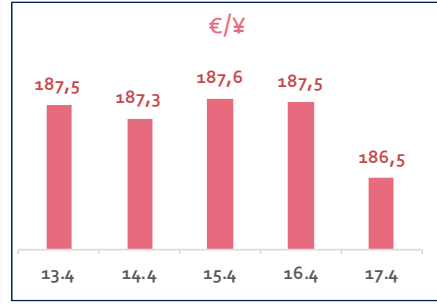
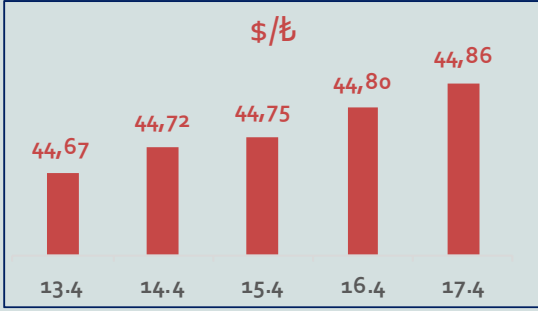
Doların EM Para Birimleri Karşısında Seyri



Bizim Haftalık

Haftalık Bülten

Periyodik Raporlar



Bizim Haftalık

Haftalık Bülten

Periyodik Raporlar

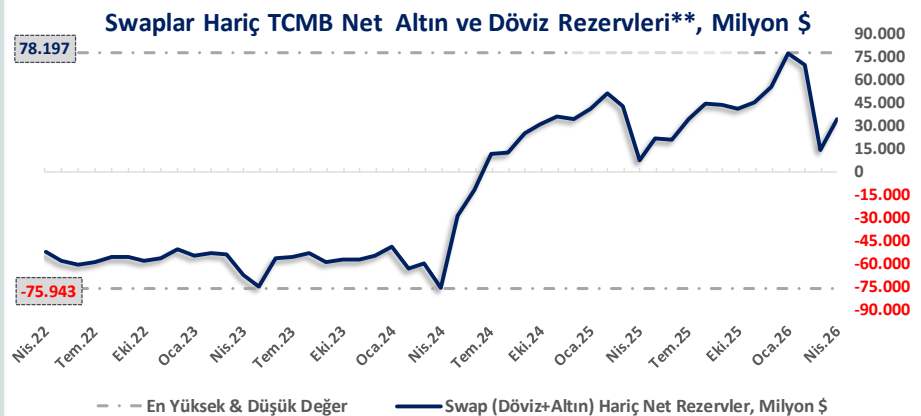
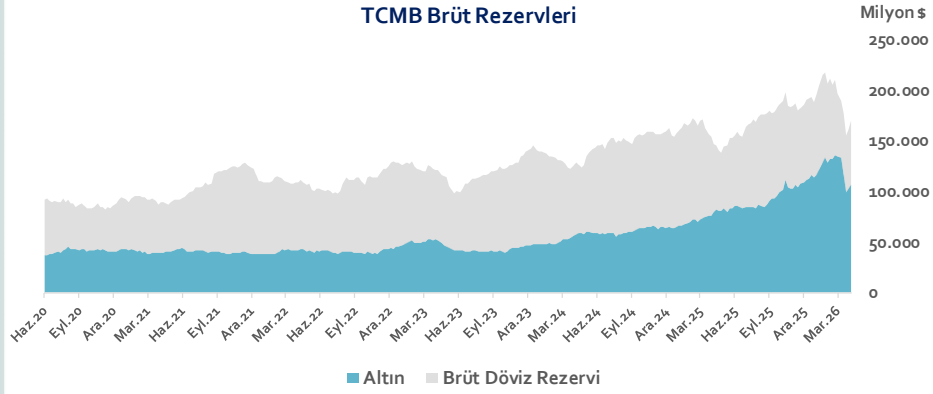
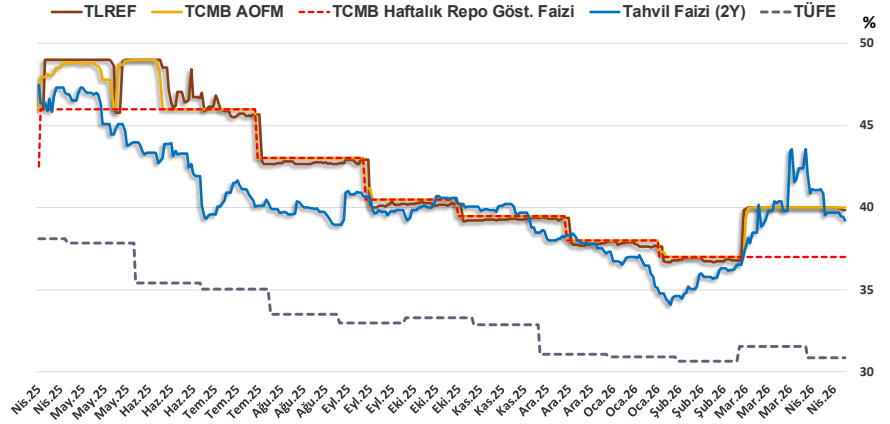
17.04.2026	Kapanış (%)	Değişim (Baz Puan)			
		Haftalık	Aylık	YBB	Yıllık
Gösterge Faiz	37,00	0	0	-100	-550
TLREF	39,87	-12	-12	191	-612
Tahvil Faizi (2Y)	39,24	-48	-114	193	-821
TCMB AOFM	40,00	0	0	200	-600
TÜFE	30,87	0	-67	-4	-724

TCMB Brüt Rezervleri, Milyon \$	10.04.2026	Pay	% Değişim			
			Haftalık	Aylık	YBB	Yıllık
Altın	106.847	62,5%	3,5%	-20,3%	-6,7%	34,4%
Brüt Döviz Rez.	64.067	37,5%	9,7%	15,5%	-14,1%	-5,8%
Toplam	170.915	100%	5,7%	-9,9%	-9,6%	15,9%

$$\text{* TCMB Net Altın ve Döviz Rezervleri} = \frac{\text{TCMB Dış Varlıklar Top.} - \text{TCMB Top. Döviz Yükümlülükleri}}{\text{Dolar/TL Paritesi}}$$

$$\text{** Swaplar Hariç TCMB Net Altın ve Döviz Rezervleri} = \text{Net Altın ve Döviz Rezervleri} - \text{Swap İşlemleri Toplamı}$$

NOT: Bu hesaplamada TCMB'de bulunan kamu kesimi döviz mevduatı hesaba katılmamıştır.



Bizim Haftalık

10.04.2026	Kapanış (%)	Değişim (Baz Puan)			
		Haftalık	Aylık	YBB	Yıllık
İhtiyaç Kredisi	63,29	263	463	881	-638
Konut Kredisi	36,53	71	236	15	-306
Taahhüt Kredisi	43,15	557	750	1.147	11
Tüketici Kredisi	59,65	212	559	711	-717
TL Mevduat	47,00	-11	244	159	-493

Kaynak: TCMB

Diğer Raporlar için TIKLAYINIZ.

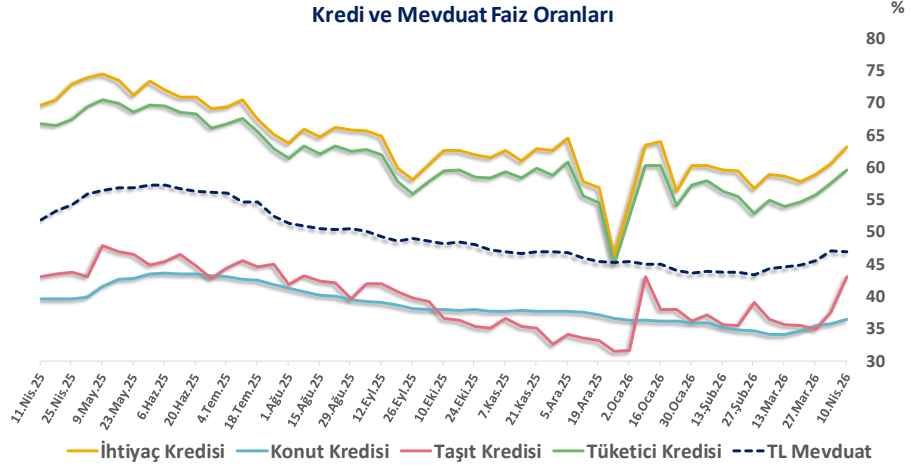
[Haftalık Piyasa Takvimi](#)

[BİST Veri Bankası](#)

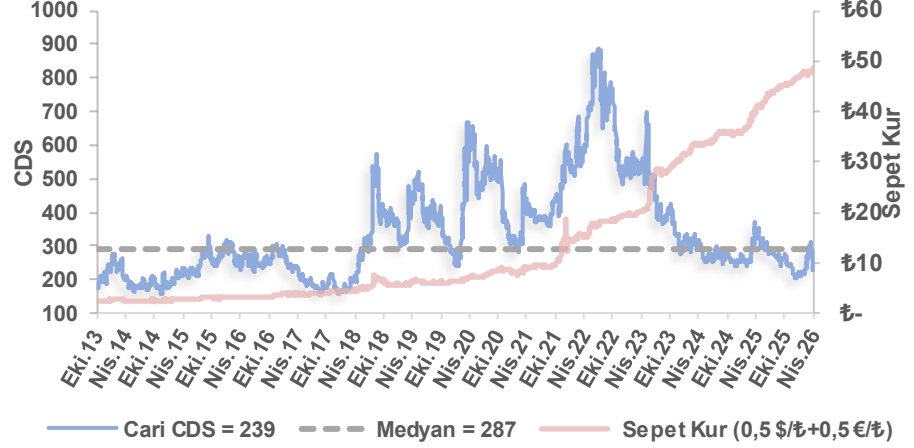
[Şirket Karları](#)

[Strateji Raporu](#)

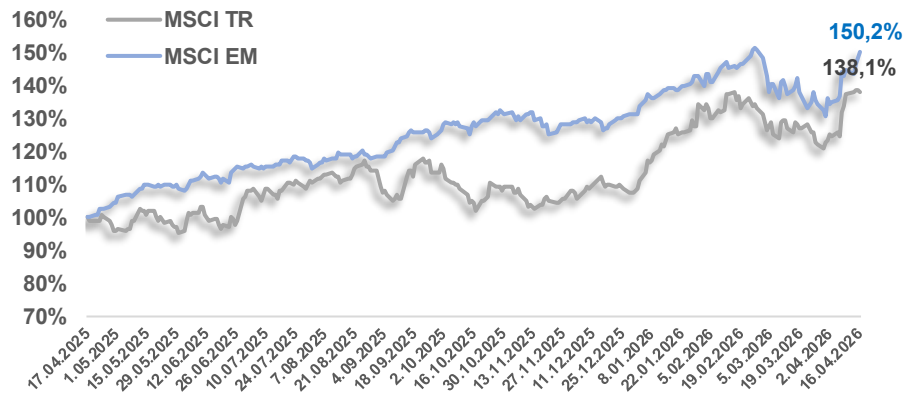
Kredi ve Mevduat Faiz Oranları



Türkiye 5 Yıllık Dolar Bazlı CDS Oranları



MSCI Türkiye & MSCI EM Göreceli Getiri



Bizim Haftalık

Bizim Menkul Değerler A.Ş.

Araştırma Bölümü

E-mail: arastirma@bizimmenkul.com.tr

Telefon: 0216-547-13-00

Önemli Uyarı!

Burada yer alan yatırım bilgi, yorum ve tavsiyeleri yatırım danışmanlığı kapsamında değildir. Yatırım danışmanlığı hizmeti, yetkili kuruluşlar tarafından kişilerin risk ve getiri tercihleri dikkate alınarak kişiye özel sunulmaktadır. Burada yer alan yorum ve tavsiyeler ise genel niteliktedir. Bu tavsiyeler mali durumunuz ile risk ve getiri tercihlerinize uygun olmayabilir. Bu nedenle, sadece burada yer alan bilgilere dayanarak yatırım kararı verilmesi beklentilerinize uygun sonuçlar doğurmayabilir.

Burada yer alan bilgiler Bizim Menkul Değerler A.Ş. (BMD)'nin güvenilir olduğunu düşündüğü yayımlanmış bilgilerden ve veri kaynaklarından derlenerek BMD Araştırma Bölümü tarafından okuyucuyu bilgilendirme amacı ile hazırlanmıştır. Kullanılan bilgilerin hatasızlığı ve/veya eksiksizliği konusunda BMD hiçbir şekilde sorumlu tutulamaz. BMD Araştırma raporları şirket içi ve dışı dağıtım kanalları aracılığıyla tüm BMD müşterilerine eşzamanlı olarak dağıtılmaktadır. Burada yer alan tahmin, yorum ve tavsiyeler dökümanın yayınlandığı tarih itibarıyla geçerlidir. BMD Araştırma Bölümü daha önce hazırladığı ya da daha sonra hazırlayacağı raporlarda bu raporda sunulan görüş ve tavsiyelerden farklı ya da bu raporda sunulan görüş ve tavsiyelerle çelişen başka raporlar yayımlayabilir. Çelişen fikir ve tavsiyeler bu raporu hazırlayan kişilerden farklı zaman dilimlerine işaret ediyor, farklı analiz yöntemlerini içeriyor ya da farklı varsayımlarda bulunuyor olabilir. Böyle durumlarda, BMD'nin bu raporlardaki tavsiye ve görüşlerle çelişen diğer BMD Araştırma Bölümü raporlarını okuyucunun dikkatine sunma zorunluluğu yoktur. BMD ve ilişkili olduğu firmalar bu raporda adı geçen pay senetlerinde pozisyon sahibi olabilir ve/veya raporun yayınlanma tarihinden sonra işlem yapabilir. Ayrıca yatırımcılar bu raporda adı geçen şirketlerle BMD ve/veya diğer ilişkili firmalarının iş ilişkisi içerisinde olabileceğini kabul ederler.

Bu çalışma kesinlikle tekrar çıkarılmak, çoğaltılmak, kopyalanmak ve/veya okuyucudan başkasına dağıtılmak üzere hazırlanmamıştır ve BMD Araştırma Bölümü'nün izni olmadan kopyalanamaz ve çoğaltılıp dağıtılamaz. Okuyucuların bu raporun içeriğini oluşturan yatırım tavsiyeleri, tahmin ve hedef fiyat değerlemeleri de dahil olmak üzere tüm yorum ve çıkarımların, BMD Araştırma Bölümü'nün izni olmadan başkalarıyla paylaşmaması gerekmektedir. BMD bu araştırma raporunu yayınlamaya, müşterilerine ve gerekli yatırım profesyonellerine dağıtmaya yetkilidir. BMD Araştırma Bölümü gerekli olduğunu düşündüğünde düzenli olarak yatırım tavsiyelerini güncellemekte ve temel analize dayalı araştırma raporları hazırlamaktadır. Bununla birlikte, bu çalışma herhangi bir hisse senedinin veya finansal yatırım enstrümanlarının alımı ya da satımı için BMD ve/veya BMD tarafından direk veya dolaylı olarak kontrol edilen herhangi bir şirket tarafından gönderilmiş bir teklif ya da öneri oluşturmamaktadır. Herhangi bir alım-satım ya da herhangi bir enstrümanın halka arzına talepte bulunma kararı bu çalışmaya değil, arz edilen yatırım aracı ile ilgili kamuya duyurulmuş ve yayınlanmış izahname ve sirkülere dayanmalıdır. BMD ya da herhangi bir BMD çalışanı bu raporun içeriğindeki görüş ve tavsiyelere uyulması sebebiyle doğabilecek doğrudan ya da dolaylı herhangi bir zarar ya da kayıpla ilgili olarak sorumlu tutulamaz.