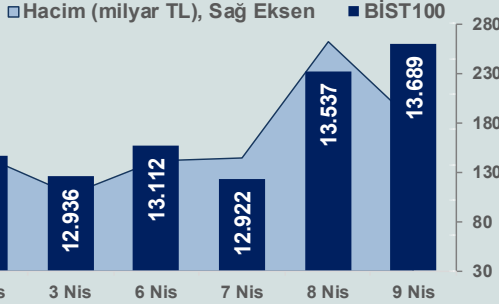


Bizim Günlük

10 Nisan 2026 Cuma



BİST Verileri

BİST-100 Piyasa Değeri (milyar \$)	299,4
BİST-100 Piyasa Değeri (milyar TL)	13.307,2
BİST-100 İşlem Hacmi (milyar \$)	4,1
BİST-100 İşlem Hacmi (milyar TL)	181,8
BİST-100 F/K Cari	15,83
Yabancı Payı %	35,7

Endeksler	Kapanış	Günlük	YBB
BİST-30 (TL)	15.712,12	1,23%	28,54%
BİST-100 (TL)	13.689,00	1,12%	21,56%
BİST-Tüm	17.232,34	1,03%	21,45%
BİST-Hizmet Endeksi	12.692,52	1,38%	20,20%
BİST-Banka Endeksi	17.285,61	0,20%	4,51%
BİST-Mali Endeksi	19.028,88	0,46%	16,35%
BİST-Sınai Endeksi	16.848,02	0,78%	20,23%
En Yüksek Hacim	Hacim (mTL)	Günlük	
THYAO	13.686	0,8%	
ASELS	13.313	4,0%	
EREGL	13.276	1,8%	
TUPRS	12.420	1,6%	
AKBNK	9.130	-0,6%	
ISCTR	7.996	2,0%	

YÜKSELENLER		DÜŞENLER	
ANELE	10,0%	RUBNS	10,0%
KONTR	10,0%	BLCYT	10,0%
BORLS	10,0%	YIGIT	10,0%
SMRVA	10,0%	FRIGO	9,9%
ADEL	10,0%	MEKAG	9,9%
TKFEN	9,9%	EFOR	9,9%
DMRGD	9,9%	LXGYO	8,4%
GLRMK	9,9%	MEYSU	7,1%
DGNMO	9,8%	SEGMA	6,4%
VRGYO	9,8%	CASA	6,0%
ALVES	9,7%	MMCAS	5,8%
BRMEN	9,6%	DAPGM	5,8%
ZERGY	8,9%	KLNMA	5,5%
DOGUB	8,8%	MSGYO	5,1%
SANFM	8,6%	SMART	5,1%
OBASE	8,4%	COSMO	4,9%
BRKO	8,2%	EMNIS	4,7%
DAGHL	7,6%	PENGD	4,3%
ULUSE	7,4%	MANAS	4,2%
KTSKR	7,2%	EPLAS	4,2%

Haftalık Piyasa Takvimi

09:00	Almanya	Tüketici Fiyat Endeksi
10:00	Türkiye	Sanayi Üretimi
15:30	ABD	Tüketici Fiyat Endeksi
15:45	Almanya	Cari İşlemler Dengesi
17:00	ABD	Michigan Tüketici Güveni

BİST Veri Bankası

Şirket Karları

Strateji Raporu

PİYASALARA ANALİTİK BAKIŞ

Dün Ne Oldu...

Güne %0,05 azalışla 13.530,61 puandan başlamasına rağmen seans içinde 13.712,46 seviyesine kadar yükselen BİST100 Endeksi, %1,12 kazançla 13.689,00 puandan günü tamamladı. Bankacılık Endeksi %0,20 ve Sınai Endeksi %0,78 değer kazandı. Türkiye 2 yıllık tahvil faizi bir önceki kapanışa göre 6 baz puan artışla %40,22 ve 10 yıllık tahvil faizi 61 baz puan artarak %31,77 seviyesinden işlem gördü. Dolar/TL 44,46-44,60 ve Euro/TL 51,89-52,34 aralığında hareket etti. Türkiye'nin dolar bazlı 5 yıl vadeli CDS oranı 236,8 oldu.

TCMB verilerine göre brüt rezervler, 3 Nisan haftasında 155,3 milyar dolardan 161,6 milyar dolara geriledi. Net rezervler ise 35,1 milyar dolardan 45,7 milyar dolara yükseldi. Swap hariç net rezervler, 20,2 milyar dolardan 18,4 milyar dolara geriledi.

Cumhurbaşkanı Erdoğan, İran Cumhurbaşkanı Pezeşkiyan ile telefonda görüştü. Görüşmede, ateşkes ve bölgedeki güvenlik durumu ele alındı. Erdoğan, önümüzdeki günlerde başlaması planlanan müzakerelerden kalıcı barış ve istikrar için en üst düzeyde fayda sağlanması gerektiğini vurguladı. Süreci baltalamak isteyen girişimlere fırsat verilmemesinin önemine dikkat çeken Erdoğan, Türkiye'nin yeni dönemde de dost ülkelerle birlikte her türlü katkıyı sunmaya hazır olduğunu belirtti.

Hazine ve Maliye Bakanı Mehmet Şimşek, "Savaşla yaşanan şok İkinci Dünya Savaşı sonrası yaşanan en büyük şok. Ateşkesle varılması memnuniyet verici ama normalleşme en iyi ihtimalle aylar alacak. Küresel enflasyonun yükselmesi riskiyle karşı karşıyayız. Finansal koşullar sıkılaştırken büyüme tahminlerinin aşağı yönlü risk taşıması risk iştahını azaltıyor. Risk iştahının azalması birçok gelişmekte olan ülkeden fon çıkışına neden oluyor. Yüksek enerji fiyatları gündem olmaya devam ederse küresel resesyon riski olabilir. Önemli olan ateşkesin devamı ve bununla birlikte tedarik zincirlerinin yeniden inşasıdır. Ateşkes bozulursa büyümede düşüş, enflasyonda yükseliş olur." değerlendirmesinde bulundu. Şimşek, brüt rezervlerin yaklaşık 162 milyar dolar seviyesinde olduğunu ve rezerv yeterliliğinde geçmişten daha iyi durumda olduğunu ifade etti.

ABD Borsalarında pozitif seyr izlendi. Kapanışta Dow Jones Endeksi, %0,58 artışla 48.185,80 puana, S&P500 Endeksi, %0,62 artarak 6.824,66 puana ve Nasdaq Endeksi %0,83 kazançla 22.822,42 puana yükseldi. Avrupa Borsaları ise günü düşüşle tamamladı.

ABD'de ekonomisi, 2025 yılının dördüncü çeyreğinde çeyreklik %0,5 büyüdü. Beklenti %0,7 büyüme olması yönündeydi. ABD ekonomisi, 2025 genelinde ise %2,1'lik büyüme gösterdi. ABD'de çekirdek PCE, Şubat ayında aylık %0,4 ve yıllık %3,0 arttı. ABD'de işsizlik başvuruları 4 Nisan ile sona eren haftada önceki haftaya göre 16 bin artarak 219 bine çıktı. Bir önceki haftanın verisi 202 binden 203 bine revize edildi.

ABD Başkanı Donald Trump, İran'ın Hürmüz Boğazı'ndan petrol tankerlerinin geçişine yeterince izin vermediğini savunarak, bu durumun anlaşmaya aykırı olduğunu söyledi. Trump, İran'ın Hürmüz Boğazı'ndan geçen tankerlerden ücret aldığına ilişkin haberler üzerine Tahran'a ücret almaya son vermeleri çağırısında bulundu.

Almanya'da sanayi üretimi Şubat ayında aylık %0,3 azalırken yıllık değişim göstermedi.

IMF Başkanı Kristalina Georgieva, ABD ve İran'ın iki haftalık bir ateşkes konusunda anlaşmaya varmış olmasına rağmen, Orta Doğu'daki çatışmanın, sınırlı mali destek imkanlarına sahip bir dünyanın dayanıklılığını test edecek büyük bir arz şoku olduğunu söyledi. Georgieva İran'daki savaş nedeniyle küresel büyüme görünümünün daha düşük olduğunu belirtti.

Bugün Gündemdekiler...

Yeni güne başlarken Asya piyasaları pozitif bir seyr izliyor. Dow Jones vadeli endeksi %0,11 ekside. Dolar/TL 44,65 ve Euro/TL 52,25 seviyelerinden işlem görüyor. Dolar endeksi 98,90 seviyesinde bulunurken Euro/Dolar paritesi 1,1690 sınırında. Brent tipi petrol 96,46 dolardan, altının onsu 4.756,97 dolardan ve gramı ise 6.833,11 liradan alıcı buluyor.

Bugün yurt içinde sanayi üretimi yurt dışında Almanya tüketici fiyat endeksi, ABD'de tüketici fiyat endeksi, Michigan tüketici güveni ve fabrika siparişleri verileri takip edilecek.

Piyasa Katılımcıları (Beklenti) Anketi...

Mart 2026 tarihli TCMB piyasa katılımcıları anketine göre; Mart ayında %1,94 artan TÜFE'nin Nisan ayında %2,11, 2026 sonunda %25,38 ve 2027 sonunda %18,71 artması beklenmektedir. Yine aynı ankette Dolar/TL'nin 2026 sonunda 50,97 ve 12 ay sonrasında ise 52,70 olması öngörülmektedir. Cari dengecinin 2026 sonunda 31,6 milyar dolar, 2027 sonunda ise 32,3 milyar dolar açık vermesi beklenmektedir. GSYH büyümesinin 2026 ve 2027'de sırasıyla %3,8 ve %4,3 olacağı öngörülmektedir. TCMB haftalık repo faizinin ilk toplantıda %37,00 ve 2026 yıl sonunda ise %30,63 olması beklenmektedir.

Şirket Haberleri

Ceo Event Medya A.Ş. (CEOEM; Haberin Etkisi: Pozitif)

Şirket, yurt içinde faaliyet gösteren bir kamu kurumu tarafından gerçekleştirilen Spor Organizasyonu ihalesini kazanmıştır. Şirket ile ilgili kamu kurumu arasında 689.500.000 TL + KDV bedelli hizmet sözleşmesi imzalanmıştır.

CW Enerji Mühendislik Ticaret ve Sanayi A.Ş. (CWENE; Haberin etkisi: Pozitif)

Şirket ile yurt içerisinde yerleşik bir müşterisi arasında arazi tipi güneş enerjisi santralinin satışı konulu KDV hariç toplam 65.458.848 USD tutarında sözleşme imzalanmıştır.

Bizim Günlük

10 Nisan 2026 Cuma

Borsalar	Kapanış	Günlük	YBB	365Gün
ABD-DJ IND.	48.186	0,58%	0,25%	18,66%
ABD-S&P 500	6.825	0,62%	-0,30%	25,06%
ABD-NASDAQ	22.822	0,83%	-1,81%	33,27%
Almanya-DAX	23.807	-1,14%	-2,79%	21,03%
İngiltere-FTSE100	10.603	-0,05%	6,77%	38,08%
Fransa-CAC40	8.246	-0,22%	1,18%	36,76%
Rusya-RTSI	1.112	-0,59%	-0,16%	9,89%
Brezilya-BOVESPA	195.129	1,52%	21,10%	52,69%
JPN-NIKKEI225	53.123	1,26%	4,68%	60,92%
Çin-SHANGHAI	3.997	0,78%	0,71%	27,07%
G.Kore KOSPI	5.866	1,52%	39,20%	151,30%
Hindistan-Sensex	77.361	0,95%	-9,22%	4,22%
BİST100	13.689	1,12%	21,56%	44,44%
BİST100 (\$)	286	1,55%	15,90%	13,57%
BİST BANKA	17.286	0,20%	4,51%	39,43%
BİST BANKA (\$)	389	0,36%	0,77%	23,69%
BİST SINAİ	16.848	0,78%	20,23%	34,76%
BİST SINAİ (\$)	379	0,95%	15,93%	17,30%

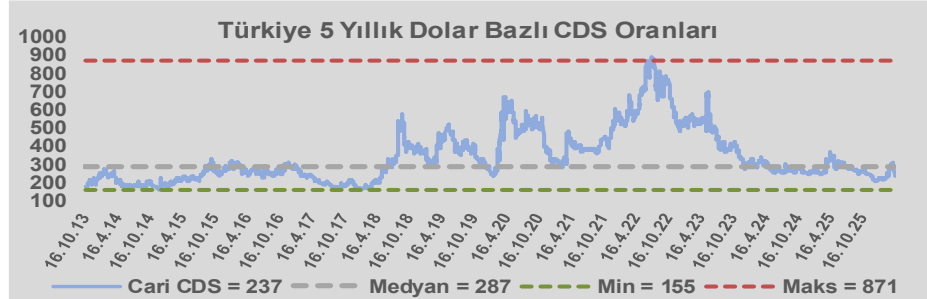
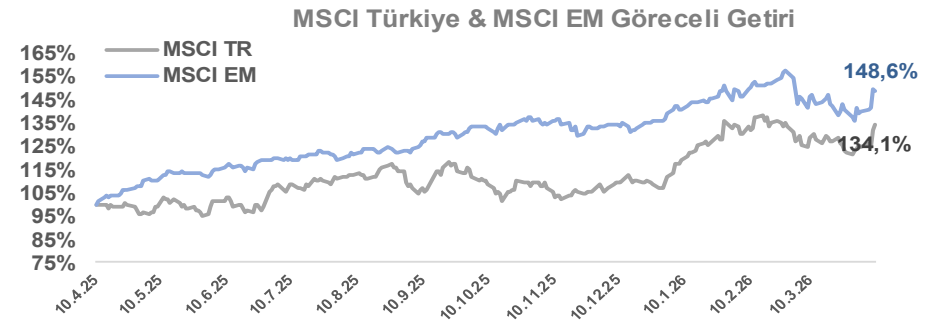
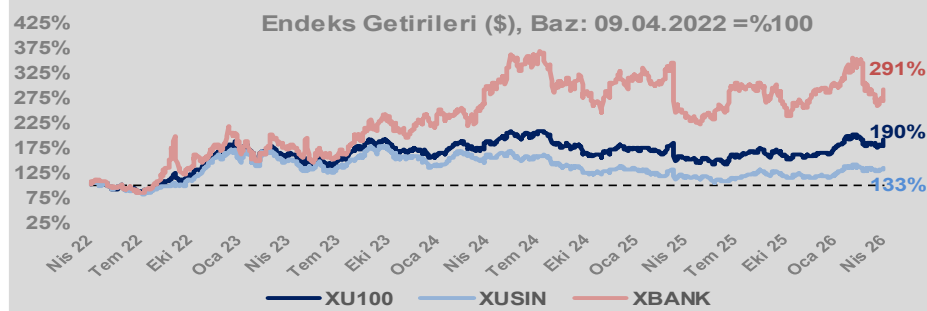
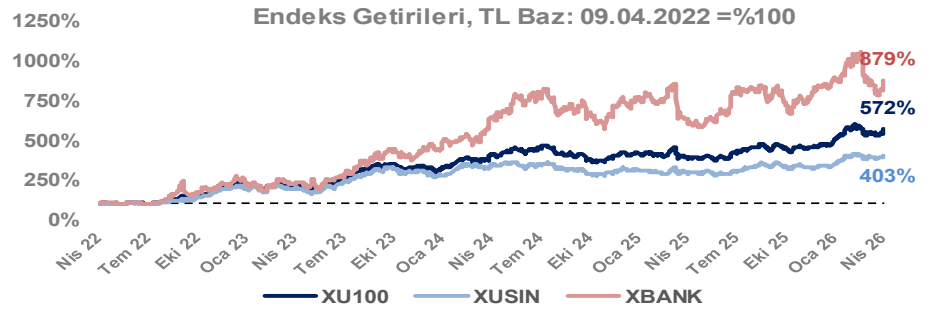
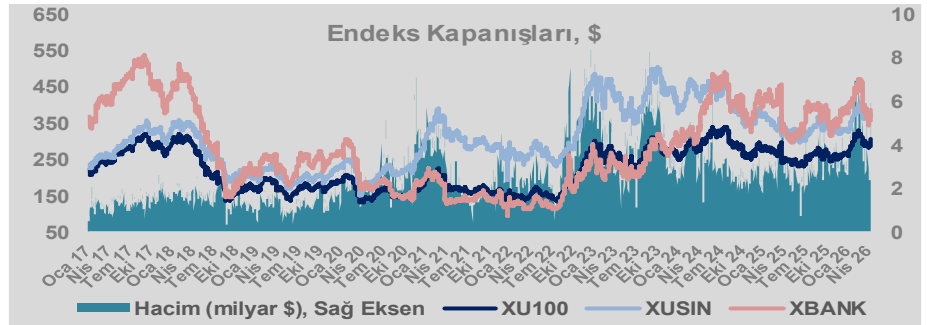
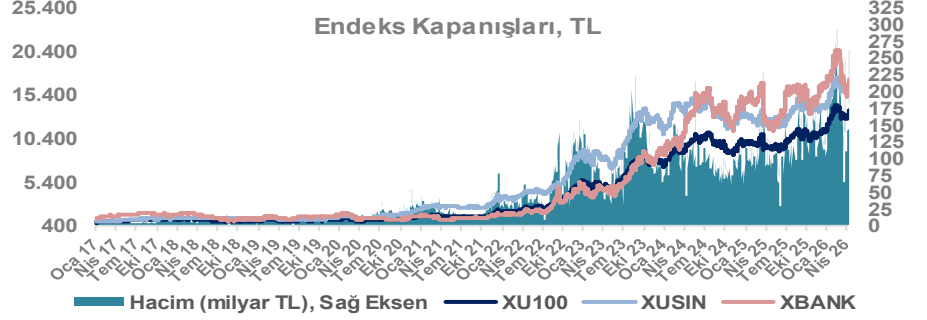
Döviz-Emtia-Faiz	Kapanış	Günlük	YBB
Dolar/TL	44,6578	0,2%	4,0%
Euro/TL	52,2364	0,0%	3,3%
Euro/Dolar	1,1690	-0,1%	-0,5%
Dolar/Yen	159,24	0,2%	1,7%
Altın (\$/ons)	4.769	0,1%	10,6%
Altın (TL/gram)	6.847,4	0,3%	15,0%
Gümüş (\$/ons)	76,0	0,9%	7,0%
Gümüş (TL/gram)	109,2	1,1%	11,3%
Brent Petrol (\$/varil)	96,7	0,8%	58,8%
VIX	21,0	-18,4%	40,2%
Dolar Endeksi	98,9	-0,2%	0,6%
Gösterge Tahvil	40,22%	0,2%	7,8%
Tr 10yıl Tahvil	31,77%	2,0%	9,6%
ABD 10y Tahvil Faizi	4,29%	0,1%	2,7%

Döviz Pozisyonu	Adet	Milyon TL
Döviz Fazlası Olan Şirket	301	351.722
Döviz Açığı Olan Şirket	304	-1.450.660
Bütün Şirketler	605	-1.098.938

Döviz Açığı Olanlar	Döviz Fazlası Olanlar
THYAO -276.081	ENKAI 28.609
SASA -145.350	AKFIS 27.881
FROTO -93.613	ASELS 22.638
PETKM -45.957	HALKB 22.357
TCELL -44.411	BINHO 17.501
MOGAN -33.096	DOHOL 16.914
VESTL -31.272	TRGYO 16.641
ZOREN -29.631	ENJSA 14.433
RGYAS -29.107	GSDHO 9.744
PGSUS -26.981	ANSGR 7.196

Araştırma Model Portföy Tablosu			
Hisse	Kapanış	Hedef Fiyat	Pot. Get.
BIMAS	739,00	GG	-
CIMSA	52,00	GG	-
EREGL	30,10	GG	-
PETKM	21,40	GG	-
TUPRS	255,00	GG	-

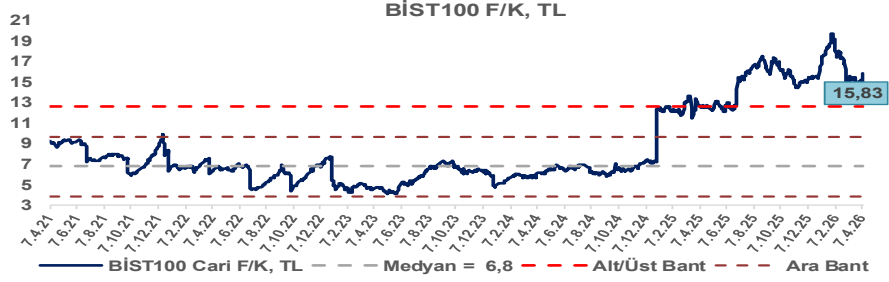
GG: Gözden Geçiriliyor



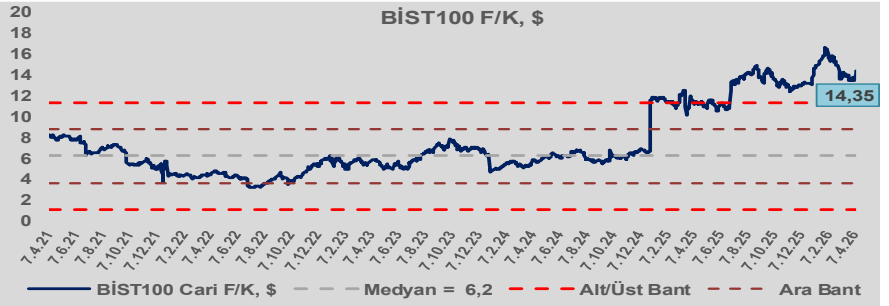
Bizim Günlük

10 Nisan 2026 Cuma

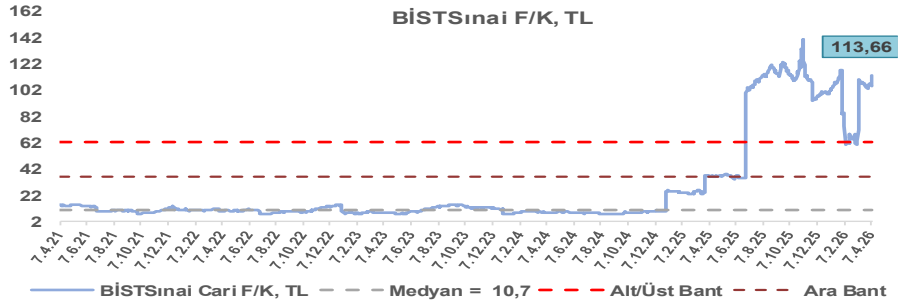
BİST100 Endeksi 6,8x olan 5 yıllık ortalama F/K'sına göre %134,4 primli işlem görmektedir.



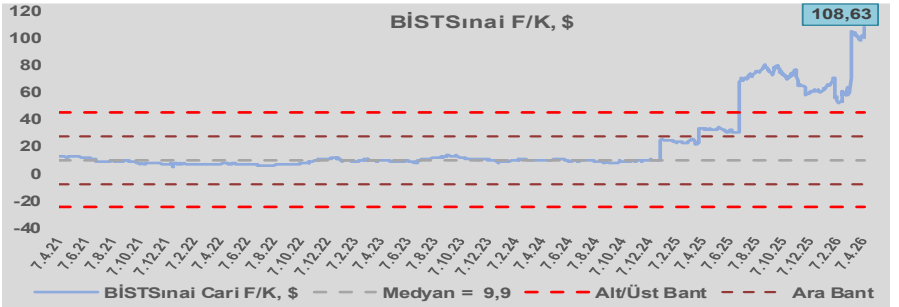
BİST100 Endeksi 6,2x olan dolar bazlı 5 yıllık ortalama F/K'sına göre %131,2 primli işlem görmektedir.



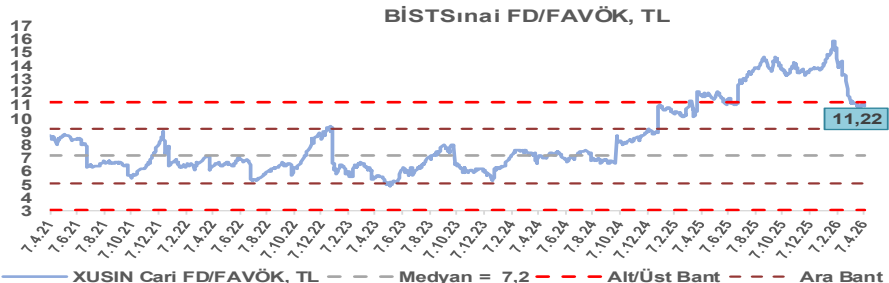
Sınai Endeksi 10,7x olan 5 yıllık ortalama F/K'sına göre %961,5 primli işlem görmektedir.



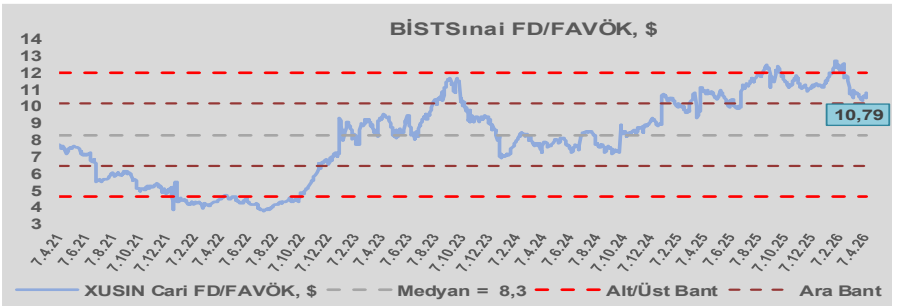
Sınai Endeksi 9,9x olan dolar bazlı 5 yıllık ortalama F/K'sına göre %1002,6 primli işlem görmektedir.



Sınai Endeksi 7,2x olan 5 yıllık ortalama FD/FAVÖK çarpanına göre %56,6 primli işlem görmektedir.



Sınai Endeksi 8,3x olan dolar bazlı 5 yıllık ortalama FD/FAVÖK çarpanına göre %29,7 primli işlem görmektedir.



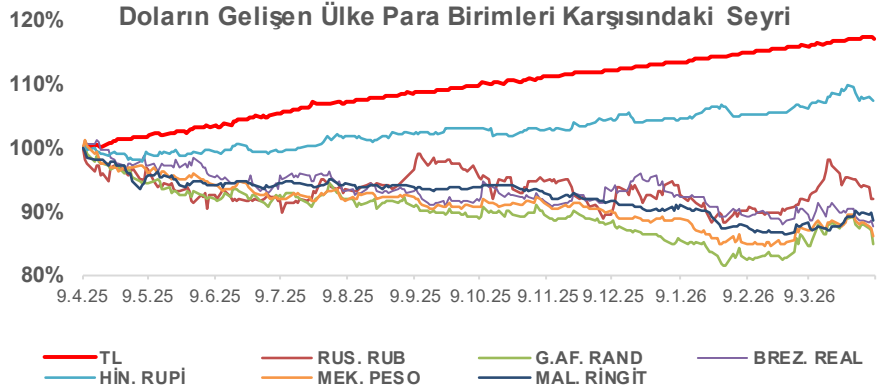
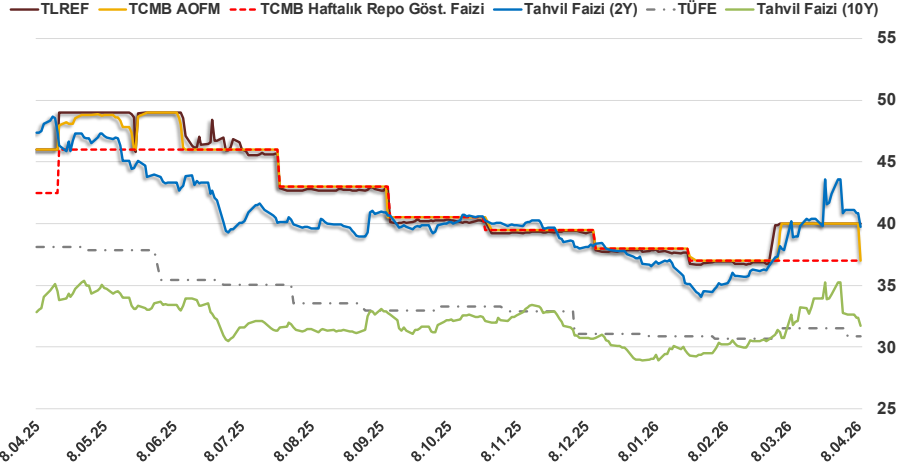
Bizim Günlük

10 Nisan 2026 Cuma

9.04.2026	Kapanış (%)	Değişim (Baz Puan)			
		Haftalık	Aylık	YBB	Yıllık
Gösterge Faiz	37,00	0	0	-100	-550
TLREF	39,99	-0	0	212	-600
Tahvil Faizi (10Y)	31,73	-97	790	274	-140
Tahvil Faizi (2Y)	39,72	-140	76	251	-777
TCMB AOFM	37,00	-300	-300	-100	-900
TÜFE	30,87	-67	-67	-21	-724

Kaynak: Finnet

2019'da tamamı ikinci yarıda olmak üzere toplam 1.200 baz puan indirime giderek politika faizini %12,00 seviyesine indiren TCMB, 2020'deki ilk 5 toplantısında 375 baz puan indirime haftalık repo faizini %8,25'e çekti. 24 Eylül 2020'de son iki yıldaki ilk faiz artırımını gerçekleştirdi ve politika faizini 200 baz puan artışla %10,25'e çekti. 22 Ekim'deki toplantısında ise haftalık repo faizini %10,25 seviyesinde sabit bıraktı. Naci Ağbal göreve geldikten sonra yapılan 19 Kasım toplantısında haftalık repo faizi 475 baz puan artışla %15,00'e yükseltirken 24 Aralık toplantısında ise haftalık repo faizi 200 baz puan artışla %17 seviyesine yükseltildi. 2021 yılı Ocak ve Şubat ayı toplantılarında faizde değişikliğe gitmeyen TCMB, 18 Mart'taki toplantısında haftalık repo faizini 200 baz puan artırarak %19'a yükseltti. 6 Mayıs, 17 Haziran, 14 Temmuz ve 12 Ağustos PPK toplantılarında ise faiz oranında değişiklik yapılmayarak %19'da sabit bıraktı. TCMB, politika faizini 23 Eylül'de 100, 21 Ekim'de 200, 18 Kasım 'da 100 ve 16 Aralık toplantısında 100 baz puan indirerek %14 seviyesine çekti. TCMB, 2022 yılının ilk toplantısında ise faizi değiştirmeyerek %14 seviyesinde sabit bıraktı. TCMB, politika faizini 17 Şubat, 17 Mart, 14 Nisan, 26 Mayıs, 23 Haziran ve 21 Temmuz tarihli toplantılarında değişiklik yapılmayarak %14 olarak sabit bıraktı. TCMB, 18 Ağustos'ta 100, 22 Eylül'de 100, 20 Ekim'de 150 ve 24 Kasım tarihli toplantısında 150 baz puan indirim yaparak politika faizini %9,00 seviyesine çekerken, 22 Aralık'taki 2022 yılının son toplantısında politika faizini değiştirmeyerek %9,00 seviyesinde sabit bıraktı. TCMB, 19 Ocak'taki 2023 yılının ilk toplantısında politika faizini değiştirmeyerek %9 seviyesinde tutarken, 23 Şubat toplantısında 50 baz puan indirerek %8,50 seviyesine çekti. 23 Mart, 27 Nisan ve 25 Mayıs tarihli toplantılarında ise politika faizini değiştirmeyerek %8,50 seviyesinde sabit bıraktı. Merkez Bankası politika faizini, 22 Haziran'da 650 baz puan, 20 Temmuz'da 250 baz puan, 24 Ağustos'ta 750 baz puan, 21 Eylül'de 500 baz puan, 26 Ekim'de 500 baz puan, 23 Kasım'da 500 baz puan ve 21 Aralık tarihli toplantısında 250 baz puan artırarak %42,50 seviyesine çıkardı. TCMB, 2024 yılının ilk toplantısında politika faizini 250 baz puan artırarak %45,00 seviyesine yükseltirken, 22 Şubat tarihli toplantısında ise değiştirmeyerek %45,00 seviyesinde sabit bıraktı. Merkez Bankası, 21 Mart tarihli toplantısında politika faizini 500 baz puan artırarak %50 seviyesine yükseltti. TCMB, 25 Nisan, 23 Mayıs, 27 Haziran, 23 Temmuz, 20 Ağustos, 19 Eylül, 17 Ekim ve 21 Kasım tarihli toplantılarında ise politika faizini değiştirmeyerek %50 seviyesinde sabit bıraktı. TCMB, 26 Aralık toplantısında ise politika faizini 250 baz puan indirerek %47,50 seviyesine çekti. TCMB, 2025 yılının ilk toplantısında politika faizini 250 baz puan ve ikinci toplantısında 250 baz puan indirerek %42,50 seviyesine çekerken 17 Nisan tarihli toplantıda 350 baz puan artırarak %46 seviyesine çıkardı. Merkez Bankası, 19 Haziran'da politika faizini değiştirmeyerek %46 seviyesinde sabit bırakırken 24 Temmuz'da 300 baz puan, 11 Eylül 2025'te 250 baz puan, 23 Ekim'de 100 baz puan ve 11 Aralık'ta 150 baz puan indirilerek %38,00 seviyesine düşürüldü. TCMB, 2026 yılının ilk toplantısında 100 baz puan indirerek politika faizini %37'ye düşürürken 12 Mart'ta %37,00 seviyesinde sabit bıraktı.



Bizim Menkul Değerler A.Ş.
Araştırma Bölümü
<http://www.bmd.com.tr/>
arastirma@bmd.com.tr

Önemli Uyarı

Burada yer alan yatırım bilgi, yorum ve tavsiyeleri yatırım danışmanlığı kapsamında değildir. Yatırım danışmanlığı hizmeti, yetkili kuruluşlar tarafından kişilerin risk ve getiri tercihleri dikkate alınarak kişiye özel sunulmaktadır. Burada yer alan yorum ve tavsiyeler ise genel niteliktedir. Bu tavsiyeler mali durumunuz ile risk ve getiri tercihlerinize uygun olmayabilir. Bu nedenle, sadece burada yer alan bilgilere dayanarak yatırım kararı verilmesi beklentilerinize uygun sonuçlar doğurmayabilir.

Burada yer alan bilgiler Bizim Menkul Değerler A.Ş. (BMD) tarafından okuyucuyu bilgilendirme amacı ile BMD'nin güvenilir olduğunu düşündüğü yayımlanmış bilgilerden ve veri kaynaklarından derlenerek hazırlanmıştır. Kullanılan bilgilerin hatasızlığı ve/veya eksiksizliği konusunda BMD hiçbir şekilde sorumlu tutulamaz. BMD Araştırma raporları şirket içi ve dışı dağıtım kanalları aracılığıyla tüm BMD müşterilerine eşzamanlı olarak dağıtılmaktadır. Ayrıca, Burada yer alan tahmin, yorum ve tavsiyeler dökümanın yayımlandığı tarih itibarıyla geçerlidir. BMD Araştırma Bölümü daha önce hazırladığı ya da daha sonra hazırlayacağı raporlarda bu raporda sunulan görüş ve tavsiyelerden farklı ya da bu raporda sunulan görüş ve tavsiyelerle çelişen başka raporlar yayımlayabilir. Çelişen fikir ve tavsiyeler bu raporu hazırlayan kişilerden farklı zaman dilimlerine işaret ediyor, farklı analiz yöntemlerini içeriyor ya da farklı varsayımlarda bulunuyor olabilir. Böyle durumlarda, BMD'nin bu raporlardaki tavsiye ve görüşlerle çelişen diğer BMD Araştırma Bölümü raporlarını okuyucunun dikkatine sunma zorunluluğu yoktur. BMD ve ilişkili olduğu firmalar bu raporda adı geçen pay senetlerinde pozisyon sahibi olabilir ve/veya raporun yayınlanma tarihinden sonra işlem yapabilir. Ayrıca yatırımcılar bu raporda adı geçen şirketlerle BMD ve/veya diğer ilişkili firmalarının iş ilişkisi içerisinde olabileceğini kabul ederler.

Bu çalışma kesinlikle tekrar çıkarılmak, çoğaltılmak, kopyalanmak ve/veya okuyucudan başkasına dağıtılmak üzere hazırlanmamıştır ve BMD Araştırma Bölümü'nün izni olmadan kopyalanamaz ve çoğaltılıp dağıtılamaz. Okuyucuların bu raporun içeriğini oluşturan yatırım tavsiyeleri, tahmin ve hedef fiyat değerlemeleri de dahil olmak üzere tüm yorum ve çıkarımların, BMD Araştırma Bölümü'nün izni olmadan başkalarıyla paylaşmaması gerekmektedir. BMD bu araştırma raporunu yayınlamaya, müşterilerine ve gerekli yatırım profesyonellerine dağıtmaya yetkilidir. BMD Araştırma Bölümü gerekli olduğunu düşündüğünde düzenli olarak yatırım tavsiyelerini güncellemekte ve temel analize dayalı araştırma raporları hazırlamaktadır. Bununla birlikte, bu çalışma herhangi bir hisse senedinin veya finansal yatırım enstrümanlarının alımı ya da satımı için BMD ve/veya BMD tarafından direkt veya dolaylı olarak kontrol edilen herhangi bir şirket tarafından gönderilmiş bir teklif ya da öneri oluşturmamaktadır. Herhangi bir alım-satım ya da herhangi bir enstrümanın halka arzına talepte bulunma kararı bu çalışmaya değil, arz edilen yatırım aracı ile ilgili kamuya duyurulmuş ve yayımlanmış izahname ve sirkülere dayanmalıdır. BMD ya da herhangi bir BMD çalışanı bu raporun içeriğindeki görüş ve tavsiyelere uyulması sebebiyle doğabilecek doğrudan ya da dolaylı herhangi bir zarar ya da kayıpla ilgili olarak sorumlu tutulamaz.