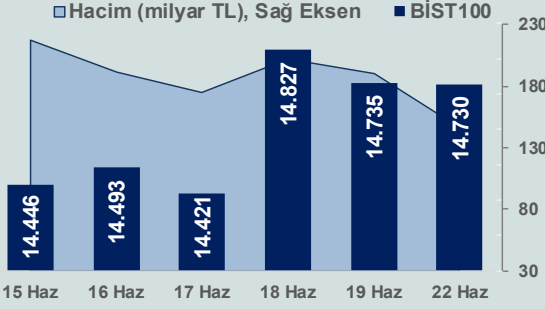


# Bizim Günlük

## 23 Haziran 2026 Salı

Günlük Bülten

Periyodik Raporlar



BİST Verileri	
BİST-100 Piyasa Değeri (milyar \$)	311,3
BİST-100 Piyasa Değeri (milyar TL)	14.406,2
BİST-100 İşlem Hacmi (milyar \$)	3,2
BİST-100 İşlem Hacmi (milyar TL)	146,5
BİST-100 F/K Cari	15,75
Yabancı Payı %	32,9

Endeksler	Kapanış	Günlük	YBB
BİST-30 (TL)	17.019,45	0,00%	39,23%
BİST-100 (TL)	14.729,65	-0,03%	30,80%
BİST-Tüm	18.687,13	0,10%	31,70%
BİST-Hizmet Endeksi	13.030,87	-0,35%	23,40%
BİST-Banka Endeksi	19.065,63	0,37%	15,27%
BİST-Mali Endeksi	21.226,37	0,46%	29,78%
BİST-Sınai Endeksi	18.290,99	0,55%	30,53%

En Yüksek Hacim	Hacim (mTL)	Günlük
ASTOR	10.376	5,7%
THYAO	9.984	-0,6%
SASA	6.543	0,4%
ASELS	6.175	-1,9%
PSGYO	6.158	0,5%
AKBNK	5.911	0,2%

YÜKSELENLER		DÜŞENLER	
SERNT	10,0%	EMPAE	10,0%
MOGAN	10,0%	KONTR	9,9%
SOKE	10,0%	GENKM	8,7%
IHLAS	10,0%	RALYH	8,1%
PAMEL	10,0%	VERUS	8,0%
AYCES	10,0%	EDATA	7,1%
SEKUR	10,0%	BRKO	6,9%
ESCOM	10,0%	SKTAS	6,6%
DOGUB	10,0%	ARZUM	6,5%
BRMEN	10,0%	PRZMA	6,3%
BALUS	10,0%	IZENR	5,8%
SMRVA	10,0%	CRDFA	5,7%
HUBVC	10,0%	FZLGY	5,3%
IHAAS	10,0%	GSDDE	5,1%
SELEC	10,0%	RYSAS	5,0%
ZERGY	10,0%	SUNTK	4,9%
EUPWR	10,0%	KLRHO	4,9%
HOROZ	10,0%	MERCN	4,9%
SANEL	9,9%	RNPOL	4,9%
ISKPL	9,9%	BESTE	4,8%

### Haftalık Piyasa Takvimi

10:30	Almanya	İmalat Sektörü PMI
11:00	Euro Bölgesi	İmalat Sektörü PMI
11:30	İngiltere	İmalat Sektörü PMI
15:15	ABD	ADP Özel Sektör İstihdamı
16:45	ABD	İmalat Sektörü PMI

### BİST Veri Bankası

### Şirket Karları

### Strateji Raporu

### PIYASALARA ANALİTİK BAKIŞ

#### Dün Ne Oldu...

Haftanın ilk işlem gününe %0,39 yükselişle 14.791,28 puandan başlayan ve seans içinde 14.697-14.872 aralığında hareket eden BİST100 Endeksi, %0,03 kayıpla günü 14.729,65 puandan tamamladı. Bankacılık Endeksi %0,37 ve Sınai Endeks %0,55 değer kazandı. Türkiye 2 yıllık tahvil faizi bir önceki kapanışa göre 10 baz puan artarak %41,13 seviyesine yükselirken 10 yıllık tahvil faizi değişmeyerek %33,29 seviyesinden işlem gördü. Dolar/TL 46,31-46,48 ve Euro/TL 53,08-53,37 aralığında hareket etti. Türkiye'nin dolar bazlı 5 yıl vadeli CDS oranı 218,7 oldu.

TÜİK ve TCMB işbirliği ile yürütülen tüketici eğilim anketi sonuçlarından hesaplanan tüketici güven endeksi, Mayıs ayında 85,8 iken Haziran ayında %2,5 artarak 87,9 oldu.

Hazine ve Maliye Bakanı Mehmet Şimşek, sosyal medya üzerinden "Jeopolitik gelişmelerin enerji fiyatlarını artırması, kısa vadede enflasyon görünümü üzerinde baskı oluşturarak beklentileri olumsuz etkiledi. Programımız sayesinde oluşturduğumuz mali alanı kullanarak, beklentilerde kalıcı bir bozulmanın önüne geçmek amacıyla eşel mobil başta olmak üzere gerekli tedbirleri hızlı ve etkin biçimde devreye aldık. Jeopolitik gerilimlerin azalmasıyla enerji fiyatlarındaki normalleşmenin, beklentilerdeki iyileşmeyi desteklemesini bekliyoruz. Dezenflasyon hedefimiz doğrultusunda kararlılıkla çalışmayı sürdürüyoruz." değerlendirmesinde bulundu.

ABD Borsaları karışık bir seyir izledi. Kapanışta Dow Jones Endeksi, %0,29 kazançla 51.712,71 puana yükselirken S&P500 Endeksi, %0,37 düşerek 7.472,79 puana ve Nasdaq Endeksi, %1,32 kayıpla 26.166,60 puana geriledi. Avrupa Borsaları da günü karışık seyrile tamamladı.

ABD Başkanı Donald Trump, İran ile yürütülen sürecin olumlu ilerlediğini belirterek, Tahran'ın anlaşma şartlarına uymaması halinde gerekli adımları atacağını söyledi. İran'ın hiçbir zaman nükleer silaha sahip olmayacağını belirten Trump, İran'a yönelik deniz ablukasının gerektiğinde yeniden devreye alınabileceğini ifade etti. Ayrıca Trump, İran'ın uzun vadeli nükleer şeffaflığın sağlanması amacıyla kapsamlı silah denetimlerini kabul edeceğini söyledi.

ABD Başkan Yardımcısı JD Vance, İran ile yürütülen müzakerelerde önemli ilerleme kaydedildiğini belirterek, Tahran yönetimini verdiği taahhütlerden ziyade atacağı adımlar üzerinden değerlendirmek zorunda olduklarını belirtti. Vance, mevcut sürecin dönüşmüş bir Orta Doğu'nun temelini atmakta olduğunu ancak bu sürecin henüz tamamlanmadığını ifade etti.

ABD, İran'ın uluslararası piyasada petrol satmasına izin veren 60 günlük bir lisans yayımladı.

İran Dışişleri Bakanlığı Sözcüsü İsmail Bekayi, ülkesinin Uluslararası Atom Enerjisi Ajansı (IAEA) ile ilişkilerini mevcut denetim anlaşmaları ve ulusal kararlar çerçevesinde sürdürmeye devam edeceğini söyledi.

Chicago Fed Başkanı Austan Goolsbee, enflasyonun hâlâ ciddi bir sorun olmaya devam ettiğini belirterek fiyat baskılarını artıran unsurların tamamının geçici olup olmadığı konusunda endişelerini dile getirdi.

Avrupa Merkez Bankası (AMB) Başkanı Christine Lagarde, Orta Doğu çatışmasının etkilerine karşı daha sert tepki vermeye gerek olmadığını belirtti.

#### Bugün Gündemdekiler...

Yeni güne başlarken Asya piyasaları satıcı bir seyir izliyor. Dow Jones vadeli endeksi %0,44 ekside. Dolar/TL 46,48 ve Euro/TL 53,11 seviyelerinden işlem görüyor. Dolar endeksi 101,10 seviyesinde bulunurken Euro/Dolar paritesi 1,1420 sınırında. Brent tipi petrol 76,64 dolardan, altının ons 4.115,12 dolardan ve gramı ise 6.150,06 liradan alıcı buluyor.

Bugün yurt içinde önemli bir veri akışı bulunmazken Almanya, Euro Bölgesi, İngiltere ve ABD'de PMI verileri açıklanacak.

#### Piyasa Katılımcıları (Beklenti) Anketi...

**Haziran 2026** tarihli TCMB piyasa katılımcıları anketine göre; **Mayıs** ayında %1,71 artan **TÜFE'nin Haziran** ayında %1,36, **Temmuz** ayında %1,52, **2026** sonunda %29,14 ve **2027** sonunda %21,39 artması beklenmektedir. Yine aynı ankette Dolar/TL'nin 2026 sonunda **51,47** ve 12 ay sonrasında ise **55,72** olması öngörülmektedir. Cari dengenin 2026 sonunda **49,2** milyar dolar, 2027 sonunda ise **42,5** milyar dolar açık vermesi beklenmektedir. GSYH büyümesinin 2026 ve 2027'de sırasıyla %3,2 ve %4,1 olacağı öngörülmektedir. TCMB haftalık repo faizinin ilk toplantıda %37,00 ve 2026 yıl sonunda ise %34,72 olması beklenmektedir.

#### Teknik Takip Listesi

23-30 Haziran 2026 dönemi için teknik takip listemizde ALBRK, SNGYO, ARDYZ, CIMS A ve CWENE yer almaktadır.

Bizim Menkul Değerler Haftalık Teknik Takip Listesi	23-30 Haziran 2026					
Pay	Kapanış	Destek-1	Destek-2	Direnç-1	Direnç-2	Zarar Kes
ALBRK	8,67	8,53	8,35	8,81	9,14	8,35
SNGYO	3,92	3,88	3,84	4,00	4,11	3,84
ARDYZ	56,10	55,90	54,50	59,00	61,00	54,50
CIMS A	50,65	49,58	49,20	52,80	53,80	49,20
CWENE	39,60	39,50	38,80	41,00	41,80	38,80

# Bizim Günlük

23 Haziran 2026 Salı

Borsalar	Kapanış	Günlük	YBB	365Gün
ABD-DJ IND.	51.713	0,29%	7,59%	22,52%
ABD-S&P 500	7.473	-0,37%	9,17%	25,22%
ABD-NASDAQ	26.167	-1,32%	12,58%	34,55%
Almanya-DAX	25.140	0,62%	2,65%	7,66%
İngiltere-FTSE100	10.438	0,72%	5,10%	18,95%
Fransa-CAC40	8.400	-0,25%	3,08%	39,32%
Rusya-RTSI	990	-4,65%	-11,14%	-10,32%
Brezilya-BOVESPA	170.370	1,21%	5,74%	24,25%
JPN-NIKKEI225	71.250	0,28%	40,39%	83,23%
Çin-SHANGHAI	4.098	-1,56%	3,26%	21,97%
G.Kore KOSPI	8.204	-9,99%	94,67%	171,48%
Hindistan-Sensex	76.712	-0,50%	-9,98%	-6,91%
BİST100	14.730	-0,03%	30,80%	60,05%
BİST100 (\$)	282	-0,41%	14,31%	19,18%
BİST BANKA	19.066	0,37%	15,27%	46,12%
BİST BANKA (\$)	412	0,32%	6,77%	24,67%
BİST SINAİ	18.291	0,55%	30,53%	52,53%
BİST SINAİ (\$)	395	0,50%	20,91%	30,14%

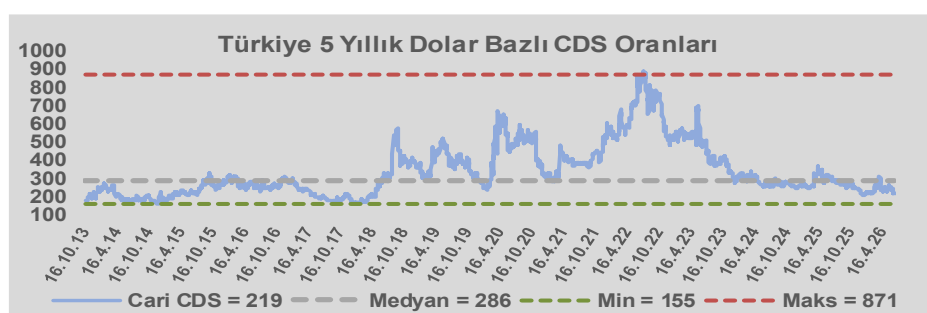
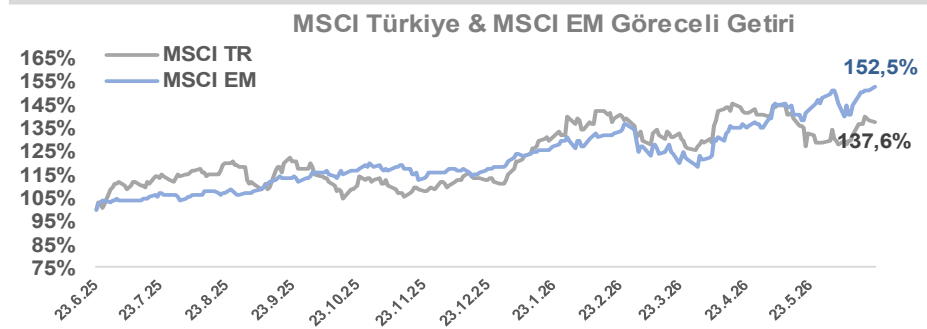
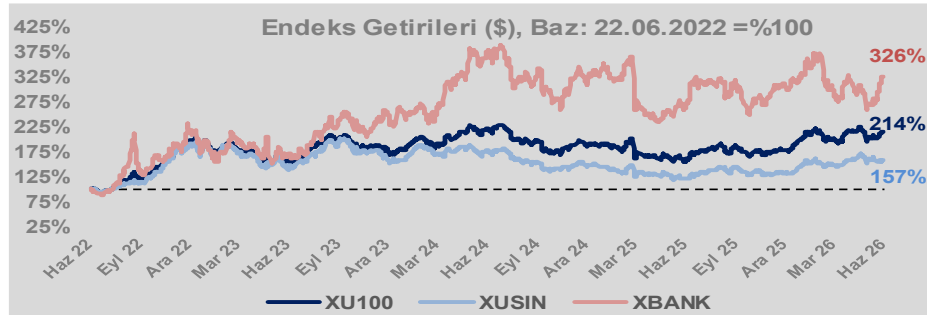
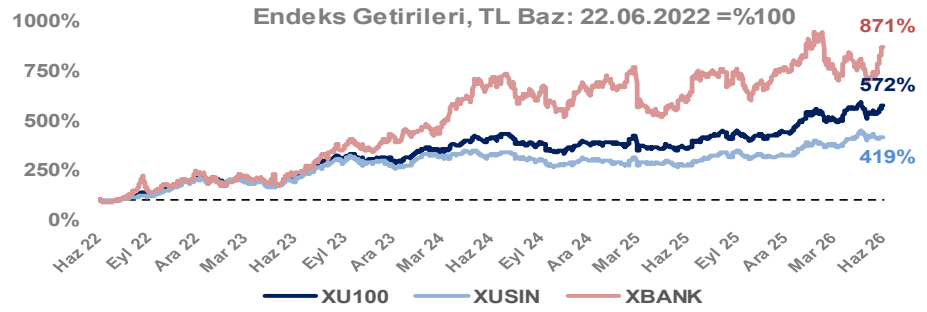
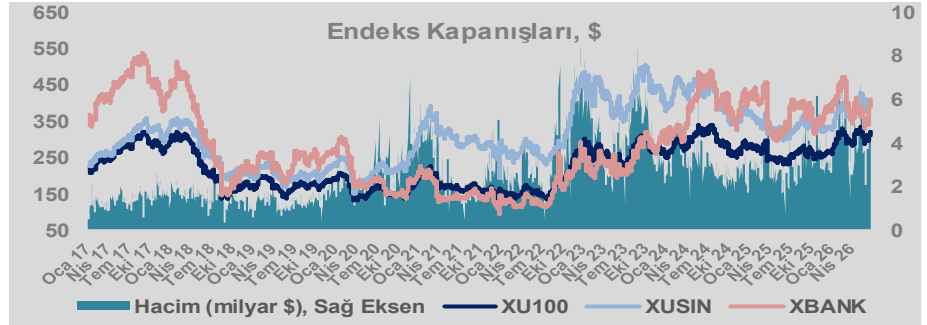
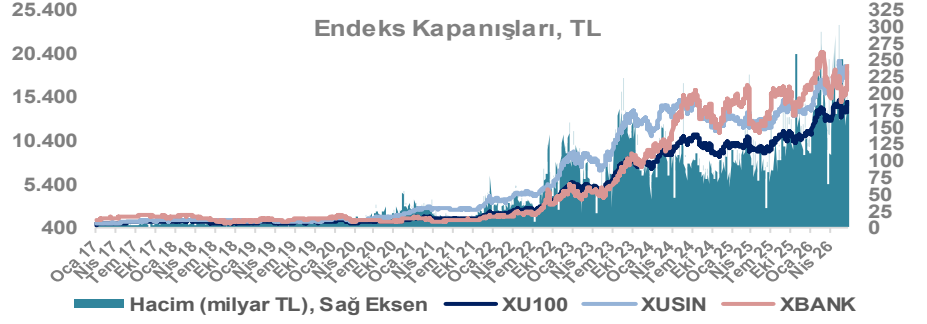
Döviz-Emtia-Faiz	Kapanış	Günlük	YBB
Dolar/TL	46,4770	0,0%	8,3%
Euro/TL	53,1314	0,0%	5,1%
Euro/Dolar	1,1424	0,0%	-2,8%
Dolar/Yen	161,60	0,0%	3,2%
Altın (\$/ons)	4.129	-1,5%	-4,3%
Altın (TL/gram)	6.169,8	-1,5%	3,6%
Gümüş (\$/ons)	62,8	-3,5%	-11,7%
Gümüş (TL/gram)	93,9	-3,5%	-4,3%
Brent Petrol (\$/varil)	77,2	-0,5%	26,7%
VIX	17,3	3,0%	15,1%
Dolar Endeksi	101,0	0,2%	2,8%
Gösterge Tahvil	41,13%	0,2%	10,2%
Tr 10yıl Tahvil	33,29%	0,0%	14,8%
ABD 10y Tahvil Faizi	4,50%	-0,2%	7,8%

Döviz Pozisyonu	Adet	Milyon TL
Döviz Fazlası Olan Şirket	299	363.123
Döviz Açığı Olan Şirket	306	-1.620.669
Bütün Şirketler	605	-1.257.546

Döviz Açığı Olanlar	Döviz Fazlası Olanlar
THYAO -250.163	AKFIS 32.026
SASA -124.864	ENKAI 31.450
TTKOM -111.621	SISE 20.753
FROTO -111.166	ASELS 18.272
TCELL -55.087	HALKB 16.601
PETKM -43.646	BINHO 16.222
VESTL -37.061	ENJSA 13.745
PGSUS -34.198	GSDHO 10.101
MOGAN -30.837	TERA 9.963
ZOREN -30.068	DOHOL 8.934

Araştırma Model Portföy Tablosu			
Hisse	Kapanış	Hedef Fiyat	Pot. Get.
BIMAS	379,00	GG	-
CIMSA	50,65	GG	-
EREGL	40,34	GG	-
PETKM	20,26	GG	-
TUPRS	220,70	GG	-

GG: Gözden Geçiriliyor



# Bizim Günlük

23 Haziran 2026 Salı

BİST100 Endeksi 6,8x olan 5 yıllık ortalama F/K'sına göre %133,2 primli işlem görmektedir.

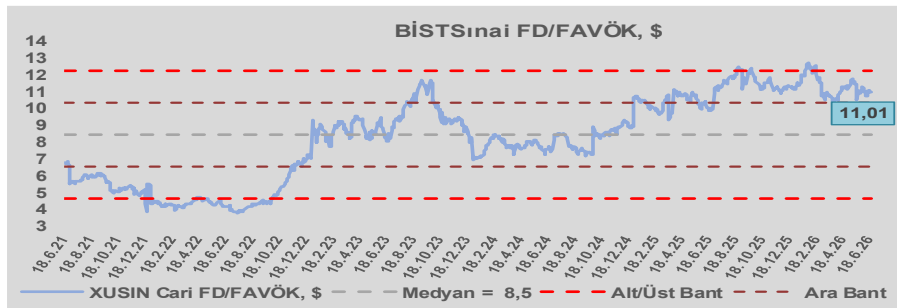
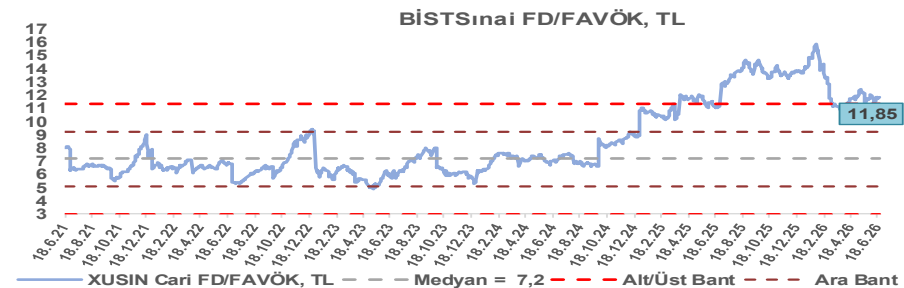
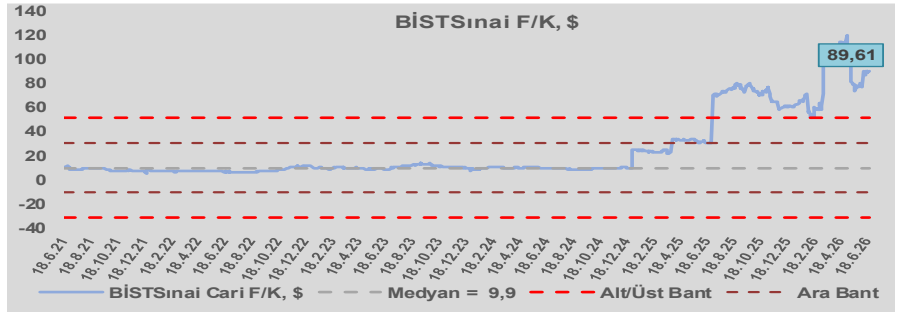
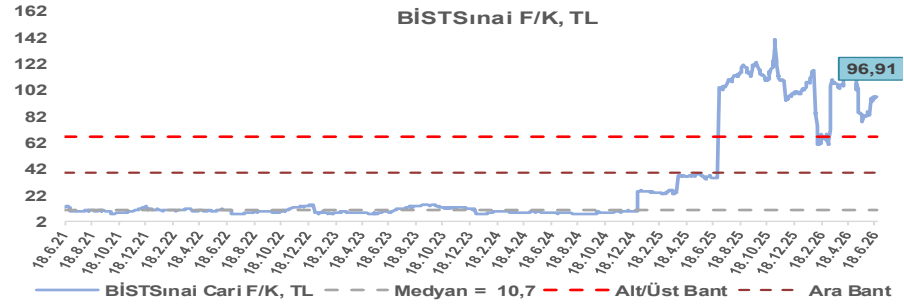
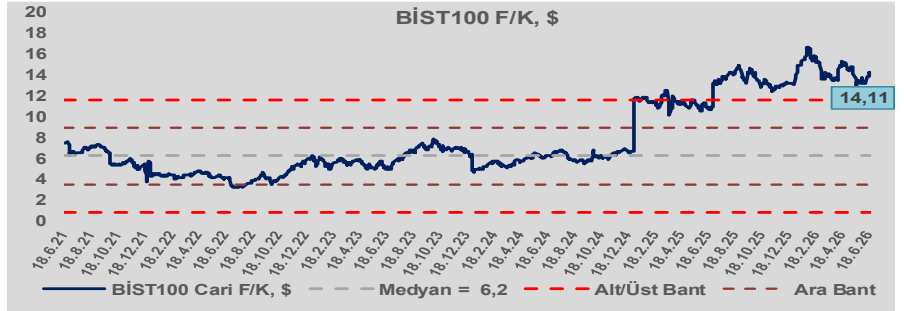
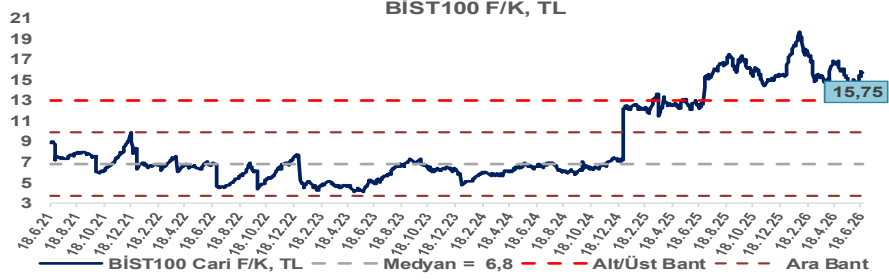
BİST100 Endeksi 6,2x olan dolar bazlı 5 yıllık ortalama F/K'sına göre %127,2 primli işlem görmektedir.

Sınai Endeksi 10,7x olan 5 yıllık ortalama F/K'sına göre %805,1 primli işlem görmektedir.

Sınai Endeksi 9,9x olan dolar bazlı 5 yıllık ortalama F/K'sına göre %805,3 primli işlem görmektedir.

Sınai Endeksi 7,2x olan 5 yıllık ortalama FD/FAVÖK çarpanına göre %65,2 primli işlem görmektedir.

Sınai Endeksi 8,5x olan dolar bazlı 5 yıllık ortalama FD/FAVÖK çarpanına göre %29,8 primli işlem görmektedir.



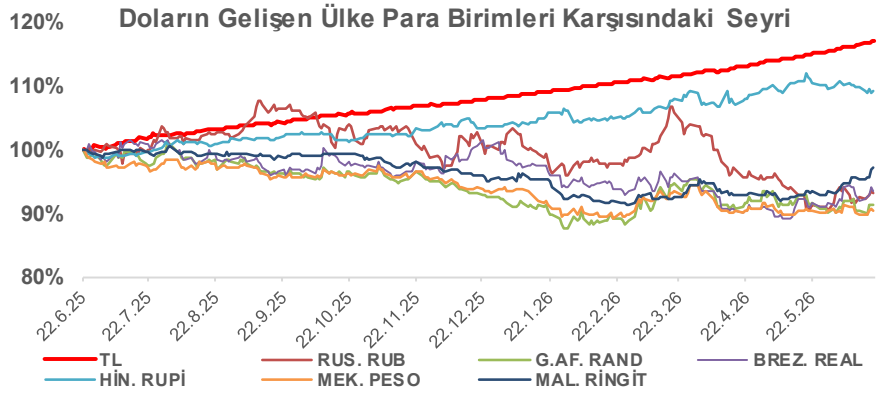
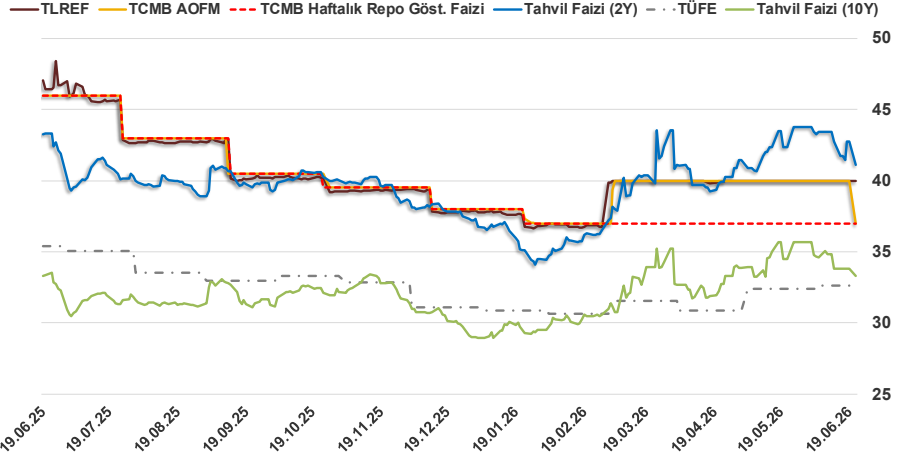
# Bizim Günlük

23 Haziran 2026 Salı

22.06.2026	Kapanış (%)	Değişim (Baz Puan)			
		Haftalık	Aylık	YBB	Yıllık
Gösterge Faiz	37,00	0	0	-100	-900
TLREF	39,99	-0	-0	212	-645
Tahvil Faizi (10Y)	33,29	-52	429	430	-24
Tahvil Faizi (2Y)	41,13	-59	-261	392	-216
TCMB AOFM	37,00	-300	-300	-100	-900
TÜFE	32,61	0	24	154	-279

Kaynak: Finnet

2019'da tamamı ikinci yarıda olmak üzere toplam 1.200 baz puan indirmeye giderek politika faizini %12,00 seviyesine indiren TCMB, 2020'deki ilk 5 toplantısında 375 baz puan indirimle haftalık repo faizini %8,25'e çekti. 24 Eylül 2020'de son iki yıldaki ilk faiz artırımını gerçekleştirdi ve politika faizini 200 baz puan artışla %10,25'e çekti. 22 Ekim'deki toplantısında ise haftalık repo faizini %10,25 seviyesinde sabit bıraktı. Naci Ağbal görevde geldikten sonra yapılan 19 Kasım toplantısında haftalık repo faizi 475 baz puan artışla %15,00'e yükseltirken 24 Aralık toplantısında ise haftalık repo faizi 200 baz puan artışla %17 seviyesine yükseltildi. 2021 yılı Ocak ve Şubat ayı toplantılarında faizde değişikliğe gitmeyen TCMB, 18 Mart'taki toplantısında haftalık repo faizini 200 baz puan artırarak %19'a yükseltti. 6 Mayıs, 17 Haziran, 14 Temmuz ve 12 Ağustos PPK toplantılarında ise faiz oranında değişiklik yapılmayarak %19'da sabit bıraktı. TCMB, politika faizini 23 Eylül'de 100, 21 Ekim'de 200, 18 Kasım'da 100 ve 16 Aralık toplantısında 100 baz puan indirerek %14 seviyesine çekti. TCMB, 2022 yılının ilk toplantısında ise faizi değiştirmeyerek %14 seviyesinde sabit bıraktı. TCMB, politika faizini 17 Şubat, 17 Mart, 14 Nisan, 26 Mayıs, 23 Haziran ve 21 Temmuz tarihli toplantılarında değişiklik yapılmayarak %14 olarak sabit bıraktı. TCMB, 18 Ağustos'ta 100, 22 Eylül'de 100, 20 Ekim'de 150 ve 24 Kasım tarihli toplantısında 150 baz puan indirim yaparak politika faizini %9,00 seviyesine çekerken, 22 Aralık'taki 2022 yılının son toplantısında politika faizini değiştirmeyerek %9,00 seviyesinde sabit bıraktı. TCMB, 19 Ocak'taki 2023 yılının ilk toplantısında politika faizini değiştirmeyerek %9 seviyesinde tutarken, 23 Şubat toplantısında 50 baz puan indirerek %8,50 seviyesine çekti. 23 Mart, 27 Nisan ve 25 Mayıs tarihli toplantılarında ise politika faizini değiştirmeyerek %8,50 seviyesinde sabit bıraktı. Merkez Bankası politika faizini, 22 Haziran'da 650 baz puan, 20 Temmuz'da 250 baz puan, 24 Ağustos'ta 750 baz puan, 21 Eylül'de 500 baz puan, 26 Ekim'de 500 baz puan, 23 Kasım'da 500 baz puan ve 21 Aralık tarihli toplantısında 250 baz puan artırarak %42,50 seviyesine çıkardı. TCMB, 2024 yılının ilk toplantısında politika faizini 250 baz puan artırarak %45,00 seviyesine yükseltirken, 22 Şubat tarihli toplantısında ise değiştirmeyerek %45,00 seviyesinde sabit bıraktı. Merkez Bankası, 21 Mart tarihli toplantısında politika faizini 500 baz puan artırarak %50 seviyesine yükseltti. TCMB, 25 Nisan, 23 Mayıs, 27 Haziran, 23 Temmuz, 20 Ağustos, 19 Eylül, 17 Ekim ve 21 Kasım tarihli toplantılarında ise politika faizini değiştirmeyerek %50 seviyesinde sabit bıraktı. TCMB, 26 Aralık toplantısında ise politika faizini 250 baz puan indirerek %47,50 seviyesine çekti. TCMB, 2025 yılının ilk toplantısında politika faizini 250 baz puan ve ikinci toplantısında 250 baz puan indirerek %42,50 seviyesine çekerken 17 Nisan tarihli toplantıda 350 baz puan artırarak %46 seviyesine çıkardı. Merkez Bankası, 19 Haziran'da politika faizini değiştirmeyerek %46 seviyesinde sabit bıraktı. TCMB, 26 Temmuz'da 300 baz puan, 11 Eylül 2025'te 250 baz puan, 23 Ekim'de 100 baz puan ve 11 Aralık'ta 150 baz puan indirilerek %38,00 seviyesine düşürüldü. TCMB, 2026 yılının ilk toplantısında 100 baz puan indirerek politika faizini %37'ye düşürürken 12 Mart'ta, 22 Nisan'da ve 11 Haziran'da %37,00 seviyesinde sabit bıraktı.



**Bizim Menkul Değerler A.Ş.**  
**Araştırma Bölümü**  
<http://www.bmd.com.tr/>  
arastirma@bmd.com.tr

## Önemli Uyarı

Burada yer alan yatırım bilgi, yorum ve tavsiyeleri yatırım danışmanlığı kapsamında değildir. Yatırım danışmanlığı hizmeti, yetkili kuruluşlar tarafından kişilerin risk ve getiri tercihleri dikkate alınarak kişiye özel sunulmaktadır. Burada yer alan yorum ve tavsiyeler ise genel niteliktedir. Bu tavsiyeler mali durumunuz ile risk ve getiri tercihlerinize uygun olmayabilir. Bu nedenle, sadece burada yer alan bilgilere dayanarak yatırım kararı verilmesi beklentilerinize uygun sonuçlar doğurmayabilir.

Burada yer alan bilgiler Bizim Menkul Değerler A.Ş. (BMD) tarafından okuyucuyu bilgilendirme amacı ile BMD'nin güvenilir olduğunu düşündüğü yayımlanmış bilgilerden ve veri kaynaklarından derlenerek hazırlanmıştır. Kullanılan bilgilerin hatasızlığı ve/veya eksiksizliği konusunda BMD hiçbir şekilde sorumlu tutulamaz. BMD Araştırma raporları şirket içi ve dışı dağıtım kanalları aracılığıyla tüm BMD müşterilerine eşzamanlı olarak dağıtılmaktadır. Ayrıca, Burada yer alan tahmin, yorum ve tavsiyeler dökümanın yayımlandığı tarih itibarıyla geçerlidir. BMD Araştırma Bölümü daha önce hazırladığı ya da daha sonra hazırlayacağı raporlarda bu raporda sunulan görüş ve tavsiyelerden farklı ya da bu raporda sunulan görüş ve tavsiyelerle çelişen başka raporlar yayımlayabilir. Çelişen fikir ve tavsiyeler bu raporu hazırlayan kişilerden farklı zaman dilimlerine işaret ediyor, farklı analiz yöntemlerini içeriyor ya da farklı varsayımlarda bulunuyor olabilir. Böyle durumlarda, BMD'nin bu raporlardaki tavsiye ve görüşlerle çelişen diğer BMD Araştırma Bölümü raporlarını okuyucunun dikkatine sunma zorunluluğu yoktur. BMD ve ilişkili olduğu firmalar bu raporda adı geçen pay senetlerinde pozisyon sahibi olabilir ve/veya raporun yayınlanma tarihinden sonra işlem yapabilir. Ayrıca yatırımcılar bu raporda adı geçen şirketlerle BMD ve/veya diğer ilişkili firmalarının iş ilişkisi içerisinde olabileceğini kabul ederler.

Bu çalışma kesinlikle tekrar çıkarılmak, çoğaltılmak, kopyalanmak ve/veya okuyucudan başkasına dağıtılmak üzere hazırlanmamıştır ve BMD Araştırma Bölümü'nün izni olmadan kopyalanamaz ve çoğaltılıp dağıtılamaz. Okuyucuların bu raporun içeriğini oluşturan yatırım tavsiyeleri, tahmin ve hedef fiyat değerlemeleri de dahil olmak üzere tüm yorum ve çıkarımların, BMD Araştırma Bölümü'nün izni olmadan başkalarıyla paylaşmalarını gerekmektedir. BMD bu araştırma raporunu yayınlamaya, müşterilerine ve gerekli yatırım profesyonellerine dağıtmaya yetkilidir. BMD Araştırma Bölümü gerekli olduğunu düşündüğünde düzenli olarak yatırım tavsiyelerini güncellemekte ve temel analize dayalı araştırma raporları hazırlamaktadır. Bununla birlikte, bu çalışma herhangi bir hisse senedinin veya finansal yatırım enstrümanlarının alımı ya da satımı için BMD ve/veya BMD tarafından direkt veya dolaylı olarak kontrol edilen herhangi bir şirket tarafından gönderilmiş bir teklif ya da öneri oluşturmamaktadır. Herhangi bir alım-satım ya da herhangi bir enstrümanın halka arzına talepte bulunma kararı bu çalışmaya değil, arz edilen yatırım aracı ile ilgili kamuya duyurulmuş ve yayımlanmış izahname ve sirkülere dayanmalıdır. BMD ya da herhangi bir BMD çalışanı bu raporun içeriğindeki görüş ve tavsiyelere uyulması sebebiyle doğabilecek doğrudan ya da dolaylı herhangi bir zarar ya da kayıpla ilgili olarak sorumlu tutulamaz.