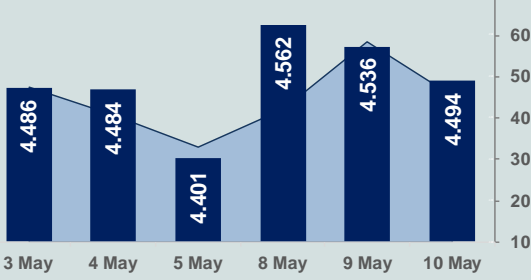


Bizim Günlük

11 Mayıs 2023 Perşembe

□ Hacim (milyar TL), Sağ Eksen ■ BİST100



BİST Verileri

BİST-100 Piyasa Değeri (milyar \$)	190,2
BİST-100 Piyasa Değeri (milyar TL)	3.706,6
BİST-100 İşlem Hacmi (milyar \$)	2,3
BİST-100 İşlem Hacmi (milyar TL)	45,2
BİST-100 F/K Cari	4,52
Yabancı Payı %	29,7

Endeksler	Kapanış	Günlük	YBB
BİST-30 (TL)	4.981,96	-0,80%	-16,20%
BİST-100 (TL)	4.494,48	-0,92%	-18,42%
BİST-30 (\$)	255,60	-0,84%	-19,61%
BİST-100 (\$)	230,59	-0,96%	-21,74%
BİST-Banka Endeksi	4.497,68	1,56%	-10,54%
BİST-Mali Endeksi	4.472,07	-0,22%	-17,01%
BİST-Sinai Endeksi	6.960,05	-1,01%	-21,83%
En Yüksek Hacim	Hacim (mTL)	Günlük	
ISCTR	5.035	5,8%	
KCHOL	3.493	1,2%	
THYAO	2.829	-1,6%	
AKBNK	2.188	0,6%	
YKBANK	2.155	1,0%	
CWENE	2.126	-7,5%	

YÜKSELENLER		DÜŞENLER	
EGPRO	10,0%	IZINV	10,0%
BRSAN	10,0%	TUKAS	10,0%
ULAS	10,0%	AVHOL	10,0%
BIGCH	10,0%	GRTRK	10,0%
FADE	9,9%	NETAS	9,4%
ZOREN	9,8%	AYEN	8,9%
AKSGY	8,4%	AKFYE	8,3%
ULKER	8,1%	CWENE	7,5%
METRO	7,1%	ANGEN	7,4%
PAMEL	6,9%	OZSUB	7,3%
ISCTR	5,8%	SMRTG	7,1%
PENGD	5,7%	HEKTS	7,0%
DAGHL	5,2%	CANTE	6,9%
ARDYZ	5,2%	DOGUB	6,8%
GEDZA	5,2%	SOKM	6,5%
VAKKO	5,1%	BERA	6,5%
ESCOM	5,0%	ONCSM	6,4%
AGESA	4,9%	INVES	6,3%
NUHCM	4,6%	BURCE	6,2%
AVTUR	4,3%	GSRAY	6,1%

Haftalık Piyasa Takvimi

10:00	Türkiye	Cari İşlemler Dengesi(\$)
14:00	İngiltere	İngiltere Merkez Bankası(BoE), Faiz Kararı
15:30	ABD	Üretici Fiyat Endeksi
15:30	ABD	İşsizlik Başvuruları

BİST Veri Bankası

Şirket Karları

Strateji Raporu

PİYASALARA ANALİTİK BAKIŞ

Dün Ne Oldu...

Güne pozitif başlamasına rağmen seans içinde 4.485-4.555 aralığında dalgalı bir seyir izleyen BİST100 Endeksi, %0,92 azalarak 4.494,48 puandan günü tamamladı. Bankacılık Endeksi %1,56 değer kazanırken, Sinai Endeks %1,01 değer kaybetti. Türkiye 2 yıllık tahvil faizi bir önceki kapanışa göre 127 baz puan artarak %16,61 seviyesine yükselirken, 10 yıllık tahvil faizi değişmeyerek %12,78 seviyesinden günü tamamladı. Dolar/TL, 19,48-19,58 ve Euro/TL 21,31-21,51 aralığında hareket etti. Türkiye'nin dolar bazlı 5 yıl vadeli CDS oranı 550,9 seviyesinden işlem gördü.

TÜİK verilerine göre 2023 yılı Mart ayında 15 ve daha yukarı yaştaki kişilerde işsiz sayısı bir önceki aya göre 4 bin kişi artarak 3 milyon 508 bin kişi oldu. İşsizlik oranı ise değişim göstermeyerek %10,0 olarak gerçekleşti. İstihdam oranı %48,2 oldu. 15-24 yaş grubunu kapsayan genç nüfusta işsizlik oranı bir önceki aya göre 0,7 puanlık artış ile %20,1 olarak gerçekleşti.

TÜİK verilerine göre sanayi üretimi Mart ayında aylık %5,5 artarken, yıllık %0,1 azaldı. Sanayinin alt sektörleri incelendiğinde, madencilik ve taş ocakçılığı sektörü endeksi bir önceki yılın aynı ayına göre %10,4 ve elektrik, gaz, buhar ve iklimlendirme üretimi ve dağıtım sektörü endeksi %7,8 azalırken, imalat sanayi sektörü endeksi %1,4 arttı.

ABD Borsaları pozitif başladıkları günü karışık seyrile tamamladı. Kapanışta Dow Jones Endeksi, %0,09 azalarak 33.531 puana gerilerken, S&P500 Endeksi, %0,45 artışla 4.138 puana ve Nasdaq Endeksi, %1,04 kazançla 12.306 puana yükseldi. Avrupa Borsaları ise günü düşüşle tamamladı.

ABD'de tüketici fiyat endeksi Nisan ayında beklentilere paralel aylık %0,4 artarken, yıllık enflasyon beklentilerin altında %4,9 olarak gerçekleşti. Beklenti yıllık enflasyonun %5 olması yönündeydi. Gıda ve enerji hariç tüketici fiyatları Nisan'da aylık %0,4 ve yıllık %5,5 arttı.

Almanya'da Nisan ayında tüketici fiyat endeksi aylık %0,4 artarken, enerji fiyatlarındaki düşüşün etkisiyle yıllık enflasyon %7,2'ye geriledi.

ABD Hazine Bakanı Yellen, ABD kamuoyunda gündemin ilk sıralarında yer alan borç limitiyle ilgili olarak konunun çözülmemesi durumunda yaşanacak olası bir temerrüdün ABD'nin uluslararası liderliğini tehlikeye atacağını belirtti.

ABD Başkanı Joe Biden, ABD'nin temerrüde düşmesi durumunda tüm dünyanın başının derde gireceği uyarısında bulundu. Borç limiti krizini üretilmiş bir kriz olarak tanımlayan Biden, ABD'nin dünyanın en güçlü ekonomisi olduğunu ve faturalarını ödeyebileceğine şüphe olmadığını dile getirdi.

Bugün Ne Bekliyoruz...

Yeni güne başlarken Asya Borsalarında karışık bir seyir izleniyor. Dow Jones vadeli endeksi %0,07 artıda. Dolar/TL 19,55, Euro/TL 21,47 seviyelerinden işlem görüyor. Dolar endeksi 101,5 seviyesinde bulunurken, Euro/Dolar paritesi 1,0970 sınırında. Brent tipi petrol 77 dolardan, altının ons 2.032,5 dolardan ve gramı ise 1.277,1 liradan alıcı buluyor.

Bugün yurt içinde cari işlemler dengesi yurt dışında ise ABD'de üretici fiyat endeksi ve işsizlik başvuruları verileri takip edilecek. Ayrıca İngiltere Merkez Bankası (BoE) faiz kararını açıklayacak.

Uzun Vadede Ne Bekliyoruz...

4,52x olan BİST100 cari F/K çarpanı **7,6x olan 5 yıllık ortalamasına** göre **%40,4 iskontolu**. Türkiye özelinde 2018 ve 2019 yılında artan piyasa volatilitesinin azalmasıyla Borsa İstanbul son dönemde önemli bir ralli yaparak rekor tazelemesine rağmen koronavirüs ve petrol fiyatlarındaki hareketler nedeniyle uluslararası endekslere paralel şekilde 2017 yılından beri en düşük seviyelerini de gördü. Mevcut çarpandaki iskontoya rağmen önümüzdeki dönem için belirsizliklerin artıyor olması BİST için aşağı yönlü riskleri artırabilir.

Nisan ayında %2,39 artan TÜFE'nin Nisan 2023 tarihli TCMB piyasa katılımcıları anketine göre; Mayıs ayında %2,46, 2023 yılı sonunda %37,77 ve 12 ay sonrasında %31,02 artması beklenmektedir. Yine aynı ankette Dolar/TL'nin 2023 sonunda **23,15**, 12 ay sonrasında ise **24,08** olması öngörülmektedir. Cari dengenin 2023 sonunda **37,8** milyar dolar, 2024 yılında ise **25,8** milyar dolar **açık** vermesi beklenmektedir. GSYH büyümesinin 2023 ve 2024'te sırasıyla **%3,5** ve **%4,4** olacağı öngörülmektedir. TCMB haftalık repo faizinin cari ay sonunda **%8,50**, 3 ay sonrasında **%8,50** ve 12 ay sonrasında ise **%13,75** olması beklenmektedir.

Bizim Günlük

Borsalar	Kapanış	Günlük	YBB	365Gün
ABD-DJ IND.	33.531	-0,1%	1,2%	4,3%
ABD-S&P 500	4.138	0,5%	7,8%	3,4%
ABD-NASDAQ	12.306	1,0%	17,6%	4,8%
Almanya-DAX	15.896	-0,4%	14,2%	17,4%
İngiltere-FTSE 100	7.741	-0,3%	3,9%	6,9%
Fransa-CAC40	7.361	-0,5%	13,7%	22,1%
Rusya-RTSI	1.052	3,3%	8,4%	-3,3%
Brezilya-BOVESPA	107.448	0,3%	-2,1%	4,2%
Japonya-NIKKEI 225	29.112	0,0%	11,6%	10,6%
Çin-SHANGHAI	3.313	-0,2%	7,3%	10,3%
G.Kore KOSPI	2.493	-0,1%	11,5%	-4,5%
Hindistan-Sensex	62.015	0,1%	1,9%	13,9%
BİST100	4.494	-0,9%	-18,4%	82,3%
BİST100 (\$)	231	-1,0%	-21,7%	38,7%
BİST BANKA	4.498	1,6%	-10,5%	113,6%
BİST BANKA (\$)	231	1,5%	-14,2%	64,8%
BİST SİNAİ	6.960	-1,0%	-21,8%	61,1%
BİST SİNAİ (\$)	357	-1,0%	-25,0%	22,7%

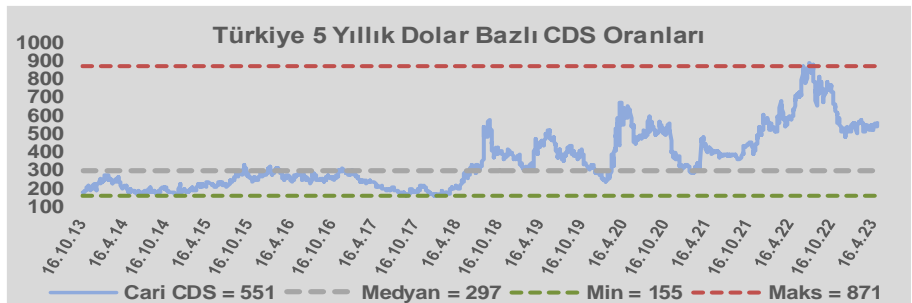
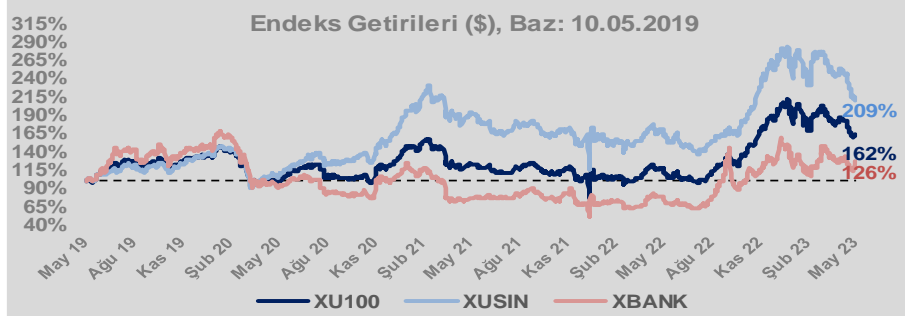
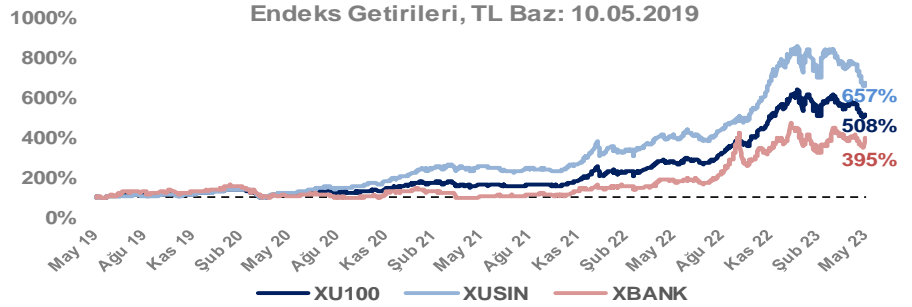
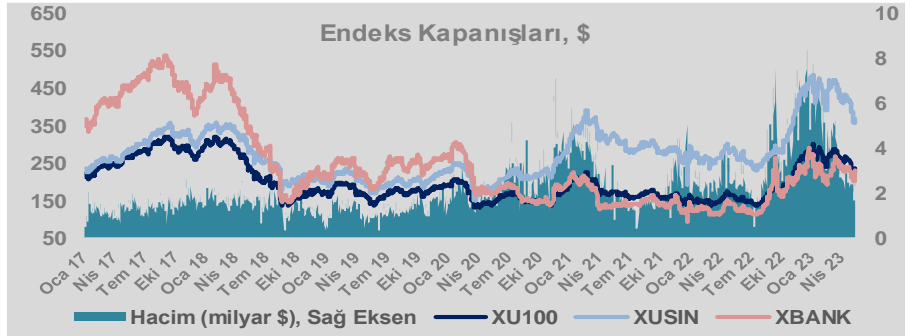
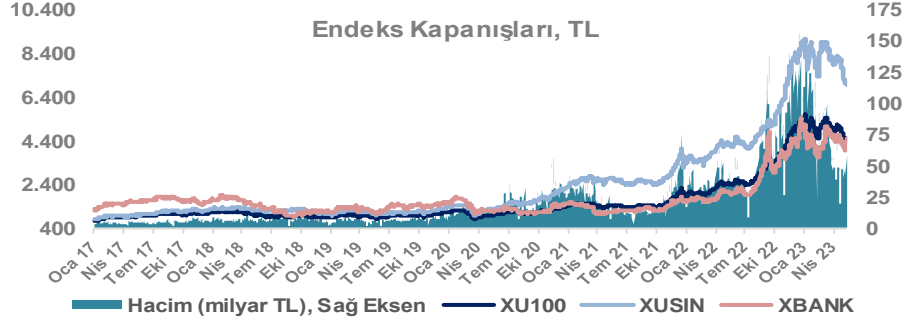
Döviz-Emtia-Faiz	Kapanış	Günlük	YBB
Dolar/TL	19,5470	0,0%	4,5%
Euro/TL	21,4701	0,1%	7,2%
Euro/Dolar	1,0974	-0,1%	2,5%
Dolar/Yen	134,27	-0,1%	2,3%
Altın (\$/ons)	2.032	0,1%	11,4%
Altın (TL/gram)	1.277,1	0,2%	16,5%
Gümüş (\$/ons)	25,3	-0,4%	5,7%
Gümüş (TL/gram)	15,9	-0,3%	10,5%
Brent Petrol (\$/varil)	77,2	1,0%	-10,3%
VIX	16,9	0,0%	-21,8%
Dolar Endeksi	101,4	-0,2%	-2,1%
Gösterge Tahvil	16,61%	8,3%	66,6%
Tr 10yıl Tahvil	12,78%	0,0%	30,0%
ABD 10y Tahvil Faizi	3,44%	0,0%	-11,4%

Döviz Pozisyonu	Adet	Milyon TL
Döviz Fazlası Olan Şirket	268	166.957
Döviz Açığı Olan Şirket	192	-343.395
Bütün Şirketler	460	-176.438

Döviz Açığı Olanlar	Döviz Fazlası Olanlar
THYAO -112.732	KCHOL 13.629
FROTO -27.139	ENKAI 12.638
SASA -21.570	ASELS 12.536
PGSUS -19.767	DOHOL 11.631
ZOREN -16.082	TTKOM 9.860
AKENR -7.875	SISE 7.575
HALKB -6.840	TUPRS 6.570
AKFYE -6.669	EREGL 6.064
ULKER -6.668	ENJSA 4.549
AKBNK -6.519	GSDHO 4.223

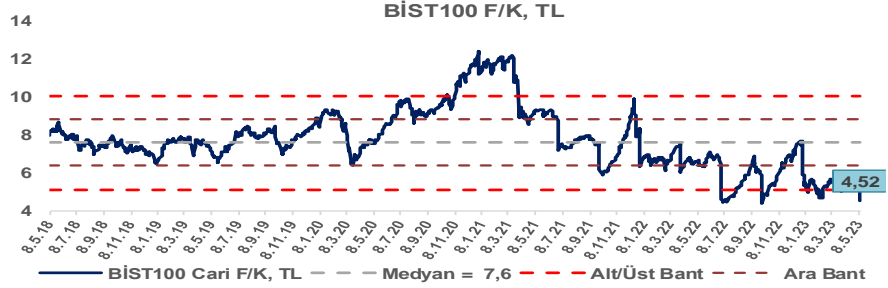
Araştırma Model Portföy Tablosu			
Hisse	Kapanış	Hedef Fiyat	Pot. Get.
AYGAZ	61,30	GG	-
BIMAS	158,60	GG	-
CIMSA	80,55	GG	-
EREGL	29,42	GG	-
THYAO	126,80	203,07	60,1%
PETKM	11,83	GG	-
TCELL	33,70	GG	-
FROTO	523,10	809,74	54,8%
TRGYO	12,90	GG	-
TUPRS	65,00	GG	-

GG: Gözden Geçiriliyor

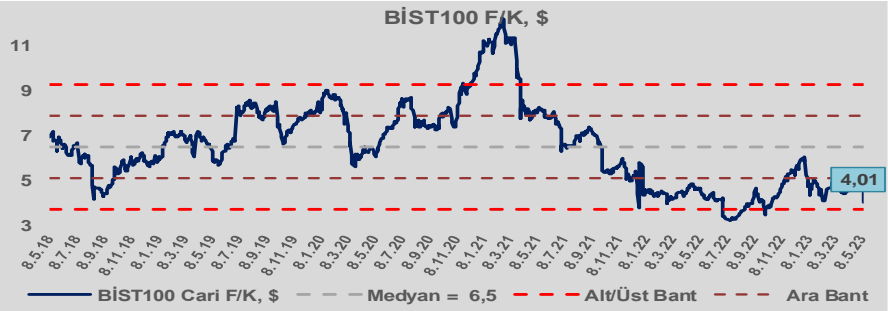


Bizim Günlük

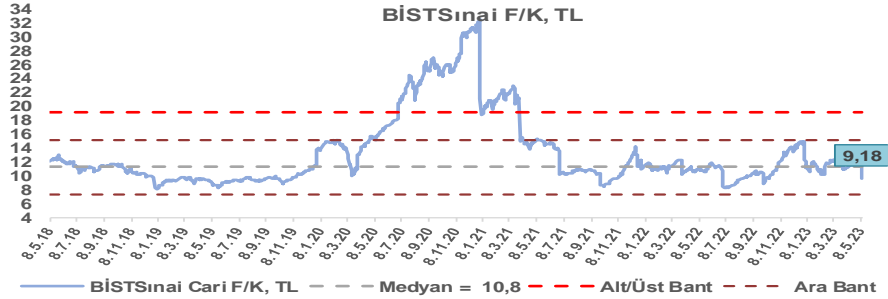
BİST100 Endeksi 7,6x olan 5 yıllık ortalama F/K'sına göre %40,4 iskontolu işlem görmektedir.



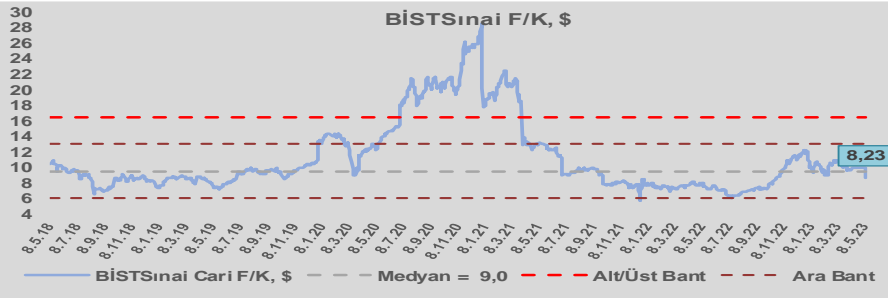
BİST100 Endeksi 6,5x olan dolar bazlı 5 yıllık ortalama F/K'sına göre %37,9 iskontolu işlem görmektedir.



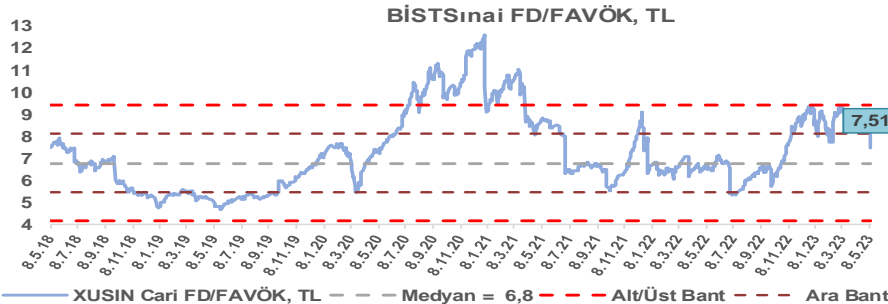
Sınai Endeksi 10,8x olan 5 yıllık ortalama F/K'sına göre %15,3 iskontolu işlem görmektedir.



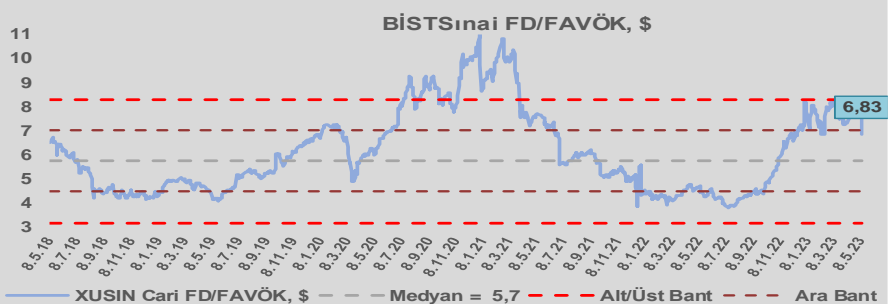
Sınai Endeksi 9,0x olan dolar bazlı 5 yıllık ortalama F/K'sına göre %8,9 iskontolu işlem görmektedir.



Sınai Endeksi 6,8x olan 5 yıllık ortalama FD/FAVÖK çarpanına göre %10,4 primli işlem görmektedir.



Sınai Endeksi 5,7x olan dolar bazlı 5 yıllık ortalama FD/FAVÖK çarpanına göre %19,2 primli işlem görmektedir.

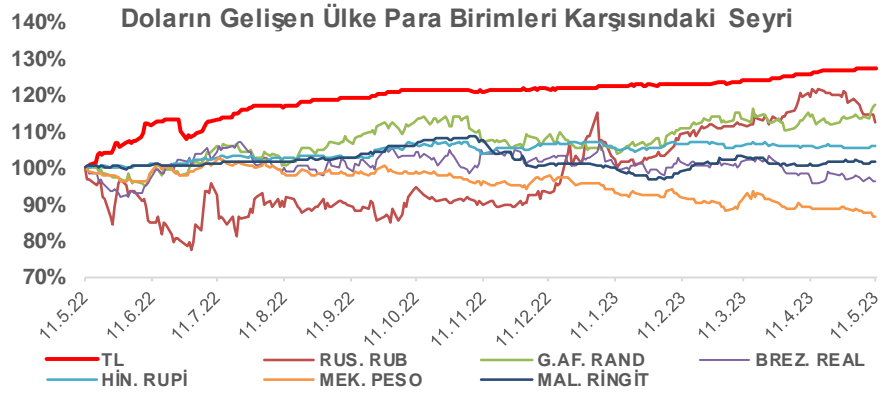
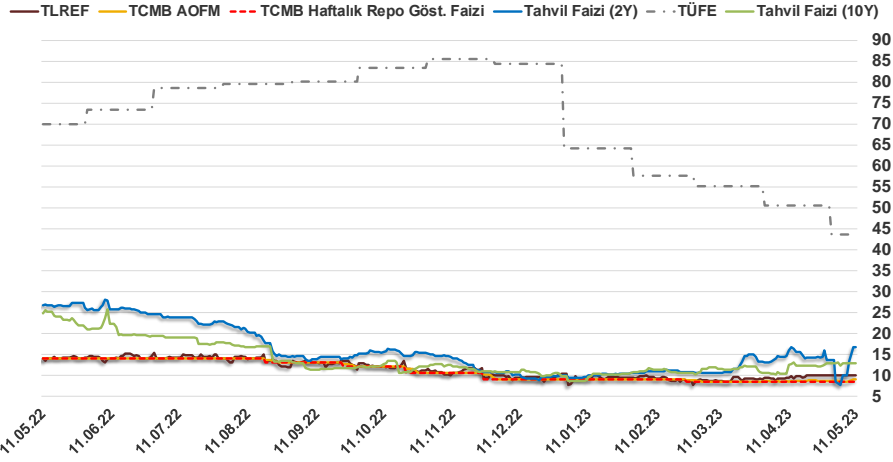


Bizim Günlük

10.05.2023	Kapanış (%)	Değişim (Baz Puan)			
		Haftalık	Aylık	YBB	Yıllık
Gösterge Faiz	8,50	0	0	-50	-550
TLREF	10,00	1	56	-27	-339
Tahvil Faizi (10Y)	12,78	50	-242	295	-1.285
Tahvil Faizi (2Y)	16,61	901	62	664	-1.036
TCMB AOFM	8,99	40	48	-5	-501
TÜFE	43,68	0	-682	-2.059	-2.629

Kaynak: Finnet

2019'da tamamı ikinci yarıda olmak üzere toplam 1.200 baz puan indirime giderek politika faizini %12,00 seviyesine indiren TCMB, 2020'deki ilk 5 toplantısında 375 baz puan indirimle haftalık repo faizini %8,25'e çekti. 24 Eylül 2020'de son iki yıldaki ilk faiz artırımını gerçekleştirdi ve politika faizini 200 baz puan artışla %10,25'e çekti. 22 Ekim'deki toplantısında ise haftalık repo faizini %10,25 seviyesinde sabit bıraktı. Naci Ağbal göreve geldikten sonra yapılan 19 Kasım toplantısında haftalık repo faizi 475 baz puan artışla %15,00'e yükseltirken 24 Aralık toplantısında ise haftalık repo faizi 200 baz puan artışla %17 seviyesine yükseltildi. 2021 yılı Ocak ve Şubat ayı toplantılarında faizde değişikliğe gitmeyen TCMB, 18 Mart'taki toplantısında haftalık repo faizini 200 baz puan artırarak %19'a yükseltti. 6 Mayıs, 17 Haziran, 14 Temmuz ve 12 Ağustos PPK toplantılarında ise faiz oranında değişiklik yapılmayarak %19'da sabit bıraktı. TCMB, politika faizini 23 Eylül'de 100, 21 Ekim'de 200, 18 Kasım'da 100 ve 16 Aralık toplantısında 100 baz puan indirerek %14 seviyesine çekti. TCMB, 2022 yılının ilk toplantısında ise faizi değiştirmeyerek %14 seviyesinde sabit bıraktı. TCMB, politika faizini 17 Şubat, 17 Mart, 14 Nisan, 26 Mayıs, 23 Haziran ve 21 Temmuz tarihli toplantılarında değişiklik yapılmayarak %14 olarak sabit bıraktı. TCMB, 18 Ağustos'ta 100, 22 Eylül'de 100, 20 Ekim'de 150 ve 24 Kasım tarihli toplantısında 150 baz puan indirim yaparak politika faizini %9,00 seviyesine çekerken, 22 Aralık'taki 2022 yılının son toplantısında politika faizini değiştirmeyerek %9,00 seviyesinde sabit bıraktı. TCMB, 19 Ocak'taki 2023 yılının ilk toplantısında politika faizini değiştirmeyerek %9 seviyesinde tutarken, 23 Şubat toplantısında 50 baz puan indirerek %8,50 seviyesine çekti. 23 Mart ve 27 Nisan tarihli toplantılarında ise politika faizini değiştirmeyerek %8,50 seviyesinde sabit bıraktı.



Bizim Menkul Değerler A.Ş.
Araştırma Bölümü
<http://www.bmd.com.tr/>
arastirma@bmd.com.tr

Önemli Uyarı

Burada yer alan yatırım bilgi, yorum ve tavsiyeleri yatırım danışmanlığı kapsamında değildir. Yatırım danışmanlığı hizmeti, yetkili kuruluşlar tarafından kişilerin risk ve getiri tercihleri dikkate alınarak kişiye özel sunulmaktadır. Burada yer alan yorum ve tavsiyeler ise genel niteliktedir. Bu tavsiyeler mali durumunuz ile risk ve getiri tercihlerinize uygun olmayabilir. Bu nedenle, sadece burada yer alan bilgilere dayanarak yatırım kararı verilmesi beklentilerinize uygun sonuçlar doğurmayabilir.

Burada yer alan bilgiler Bizim Menkul Değerler A.Ş. (BMD) tarafından okuyucuyu bilgilendirme amacı ile BMD'nin güvenilir olduğunu düşündüğü yayımlanmış bilgilerden ve veri kaynaklarından derlenerek hazırlanmıştır. Kullanılan bilgilerin hatasızlığı ve/veya eksiksizliği konusunda BMD hiçbir şekilde sorumlu tutulamaz. BMD Araştırma raporları şirket içi ve dışı dağıtım kanalları aracılığıyla tüm BMD müşterilerine eşzamanlı olarak dağıtılmaktadır. Ayrıca, Burada yer alan tahmin, yorum ve tavsiyeler dökümanın yayımlandığı tarih itibarıyla geçerlidir. BMD Araştırma Bölümü daha önce hazırladığı ya da daha sonra hazırlayacağı raporlarda bu raporda sunulan görüş ve tavsiyelerden farklı ya da bu raporda sunulan görüş ve tavsiyelerle çelişen başka raporlar yayımlayabilir. Çelişen fikir ve tavsiyeler bu raporu hazırlayan kişilerden farklı zaman dilimlerine işaret ediyor, farklı analiz yöntemlerini içeriyor ya da farklı varsayımlarda bulunuyor olabilir. Böyle durumlarda, BMD'nin bu raporlardaki tavsiye ve görüşlerle çelişen diğer BMD Araştırma Bölümü raporlarını okuyucunun dikkatine sunma zorunluluğu yoktur. BMD ve ilişkili olduğu firmalar bu raporda adı geçen pay senetlerinde pozisyon sahibi olabilir ve/veya raporun yayınlanma tarihinden sonra işlem yapabilir. Ayrıca yatırımcılar bu raporda adı geçen şirketlerle BMD ve/veya diğer ilişkili firmalarının iş ilişkisi içerisinde olabileceğini kabul ederler.

Bu çalışma kesinlikle tekrar çıkarılmak, çoğaltılmak, kopyalanmak ve/veya okuyucudan başkasına dağıtılmak üzere hazırlanmamıştır ve BMD Araştırma Bölümü'nün izni olmadan kopyalanamaz ve çoğaltılıp dağıtılamaz. Okuyucuların bu raporun içeriğini oluşturan yatırım tavsiyeleri, tahmin ve hedef fiyat değerlendirmeleri de dahil olmak üzere tüm yorum ve çıkarımların, BMD Araştırma Bölümü'nün izni olmadan başkalarıyla paylaşmaması gerekmektedir. BMD bu araştırma raporunu yayınlamaya, müşterilerine ve gerekli yatırım profesyonellerine dağıtmaya yetkilidir. BMD Araştırma Bölümü gerekli olduğunu düşündüğünde düzenli olarak yatırım tavsiyelerini güncellemekte ve temel analize dayalı araştırma raporları hazırlamaktadır. Bununla birlikte, bu çalışma herhangi bir hisse senedinin veya finansal yatırım enstrümanlarının alımı ya da satımı için BMD ve/veya BMD tarafından direkt veya dolaylı olarak kontrol edilen herhangi bir şirket tarafından gönderilmiş bir teklif ya da öneri oluşturmamaktadır. Herhangi bir alım-satım ya da herhangi bir enstrümanın halka arzına talepte bulunma kararı bu çalışmaya değil, arz edilen yatırım aracı ile ilgili kamuya duyurulmuş ve yayımlanmış izahname ve sirkülere dayanmalıdır. BMD ya da herhangi bir BMD çalışanı bu raporun içeriğindeki görüş ve tavsiyelere uyulması sebebiyle doğabilecek doğrudan ya da dolaylı herhangi bir zarar ya da kayıpla ilgili olarak sorumlu tutulamaz.